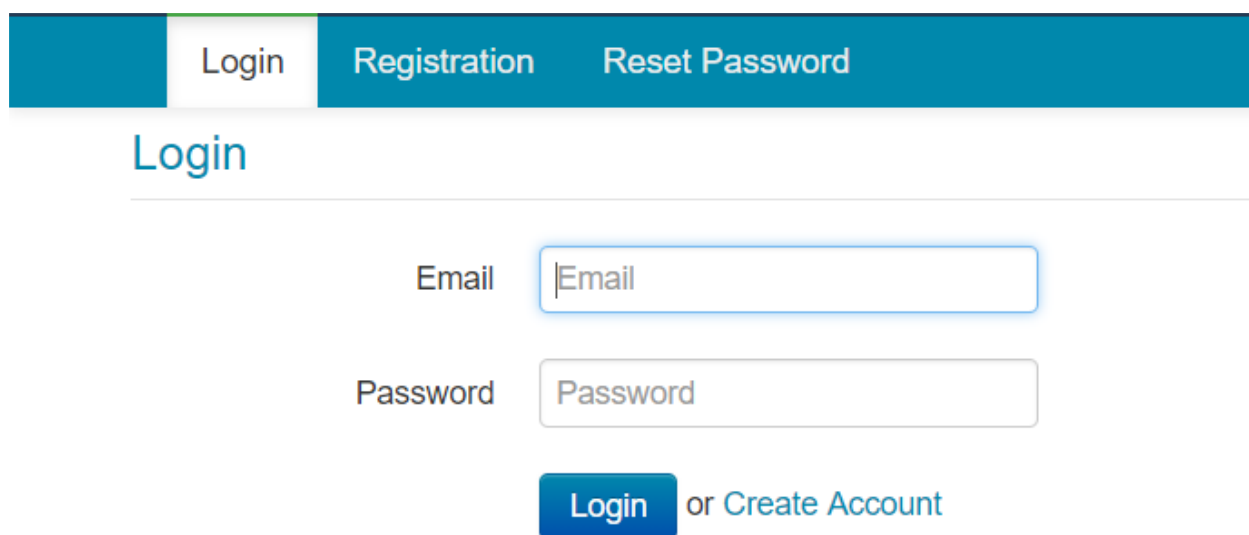


คู่มือการใช้งานระบบจัดการบทความวิจัย สำหรับผู้เขียน (Author)
(Microsoft's Academic Conference Management Service)

1. ท่านสามารถเข้าสู่ระบบจัดการบทความ ได้ 2 วิธี ดังนี้

1.1 <https://crici.rmutl.ac.th/เมนูนำเสนองานวิจัย-ระบบจัดการบทความวิจัย> หรือ

1.2 <https://cmt3.research.microsoft.com/crici2026>



Login Registration Reset Password

Login

Email

Password

[Login](#) or [Create Account](#)

ภาพที่ 1 ระบบจัดการบทความ <https://cmt3.research.microsoft.com/crici2026>

2. ให้ทำการลงทะเบียนสร้างบัญชีใหม่ของระบบจัดการบทความวิจัย ที่เมนู Create Account แล้วกรอกข้อมูลให้ครบถ้วน รายละเอียด ดังภาพที่ 2

เงื่อนไขสำคัญ : ระบบต้องการ E-Mail ที่ท่านใช้งานจริงเป็นประจำ เนื่องจากระบบจะขั้นตอนการยืนยันตัวตนผ่านอีเมล

The image shows a web interface for creating a new account. At the top, there are three tabs: 'Login', 'Registration' (which is active), and 'Reset Password'. Below the tabs is the heading 'Create New Account'. The form is organized into two main sections: 'Login information' and 'Personal Information'. The 'Login information' section contains three required fields: 'Email' (with a 'This em' label), 'Password', and 'Confirm Password'. The 'Personal Information' section contains six fields: 'First Name', 'Middle Initial', 'Last Name', 'Nickname', 'Organization Name', and 'Country/Region' (which is a dropdown menu). All fields are marked as required with an asterisk.

ภาพที่ 2 การสร้างบัญชีใหม่สำหรับระบบจัดการบทความ

Verification

Enter the characters you see

New | Audio



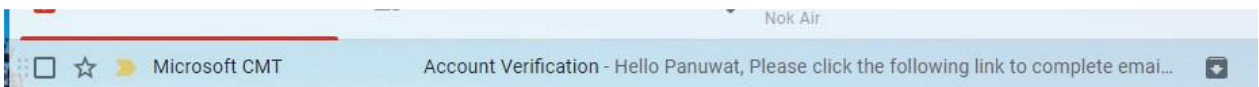
I agree to the Microsoft CMT's Author's Statement, Terms Of Use and Privacy & Cookies

Register

No, thanks

ภาพที่ 3 การยอมรับเงื่อนไขในฐานะผู้เขียน (Author) และการสมัคร (Register)

3. เมื่อสมัครเรียบร้อยแล้ว ระบบจัดการบทความจะส่งอีเมลไปยังอีเมลที่ผู้ใช้งานระบุในระบบ เพื่อให้ผู้ใช้งานทำการยืนยันตัวตน (Account Verification) แล้วให้ผู้ใช้งานทำการยืนยันตัวตนตามลิงค์ที่ระบบส่งให้ตามตัวอย่างในภาพที่ 4 และ 5 เป็นขั้นตอนสำคัญ



ภาพที่ 4 ตัวอย่างอีเมลในการยืนยันตัว (Account Verification) จาก Microsoft CMT

ข้อสังเกต : ถ้าผู้ลงทะเบียนไม่พบอีเมลสำหรับการยืนยันตัว (Account Verification)

จากระบบ CMT ในกล่องข้อความ (Inbox) ให้ไปค้นหาจดหมายที่ถังขยะ (Trash) หรือจดหมายที่ไม่ปลอดภัย

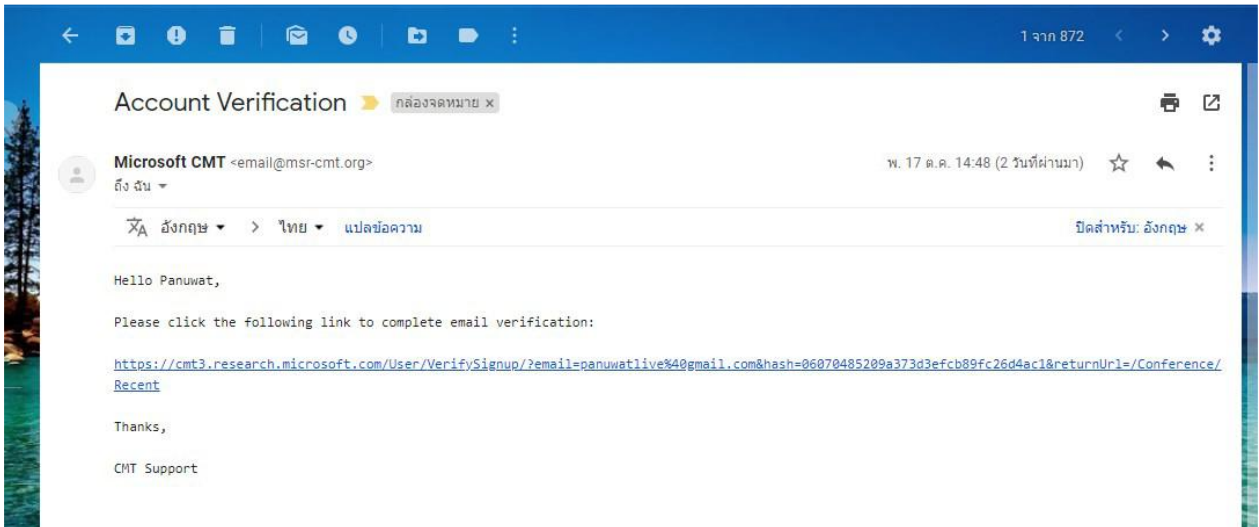
เมื่อพบอีเมลแล้ว จากนั้นให้ผู้ใช้งานคลิกลิงก์เพื่อยืนยันตัวตน ตามตัวอย่างนี้

Please click the following link to complete email verification:

<https://cmt3.research.microsoft.com/User/VerifySignup?email=panuwatlive%40gmail.com&hash=06070485209a373d3efcb89fc26d4acl&returnUrl=/Conference/Recent>

Thanks,

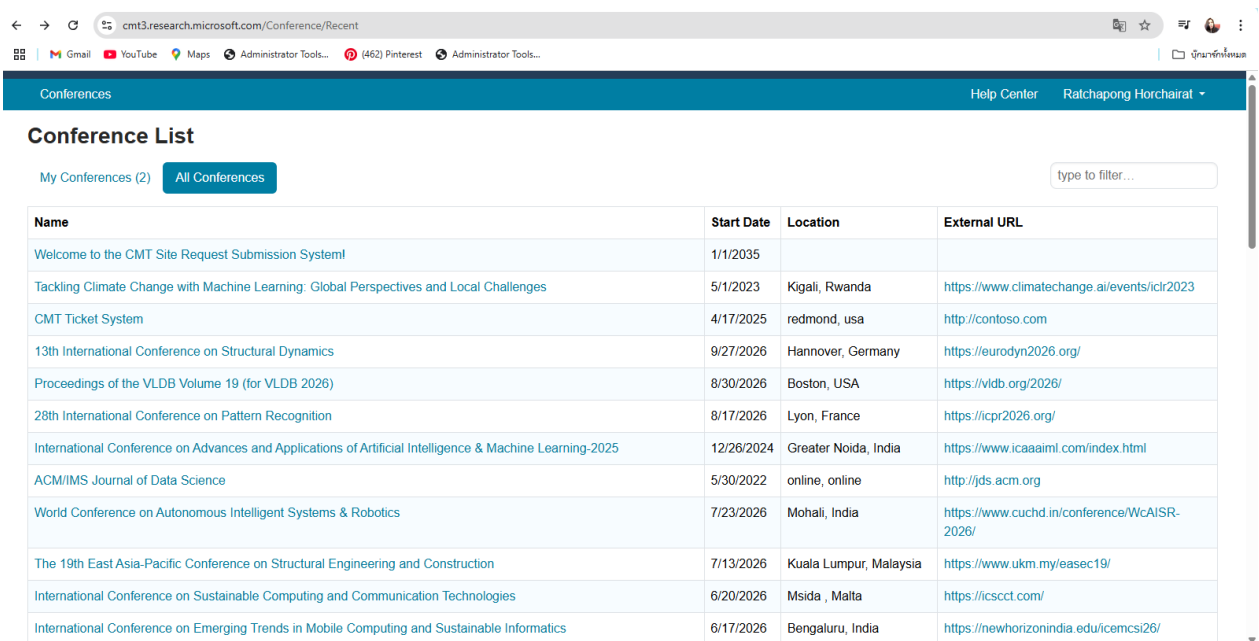
CMT Support



ภาพที่ 5 การคลิกลิงก์เพื่อยืนยันตัวตนจากระบบ CMT

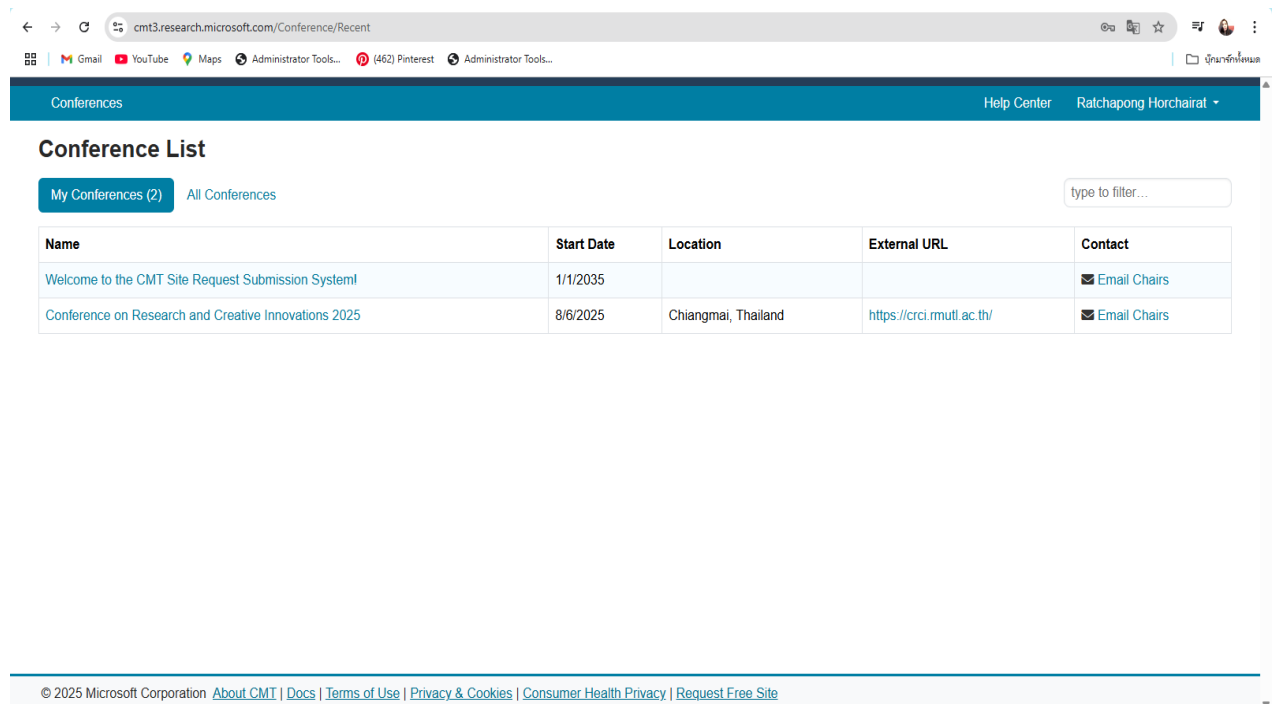
4. เมื่อคลิกลิงก์จากอีเมลของท่าน ระบบจะเปลี่ยนจอให้ผู้ใช้งานสามารถ Log-in เข้าสู่ระบบจัดการบทความ (Conference Management System: CMT) แล้วเข้าสู่ระบบ (Log-in) ด้วยอีเมลและรหัสผ่านของท่านอีกครั้ง ก็จะสามารถเข้าสู่ระบบการจัดการบทความได้

5. เมื่อเข้าสู่ระบบจัดการบทความเรียบร้อยแล้ว จะพบหน้าต่างตามภาพด้านล่าง หลังจากนั้นให้คลิกที่แถบ All conference จากนั้นให้ ค้นหาด้วยคำสำคัญ **“Conference on Research and Creative Innovations 2026”** ในช่องค้นหา



ภาพที่ 6 หน้าต่างแสดง link ของงานประชุมวิชาการภายใต้เว็บไซต์ของ CMT

6. ให้คลิกเลือกที่งาน Conference on Research and Creative Innovations 2026



The screenshot shows a web browser window with the URL cmt3.research.microsoft.com/Conference/Recent. The page title is "Conferences" and the user is logged in as "Ratchapong Horchairat". The main content is a "Conference List" with two tabs: "My Conferences (2)" and "All Conferences". A search bar is present with the placeholder text "type to filter...". The table below lists the conferences:

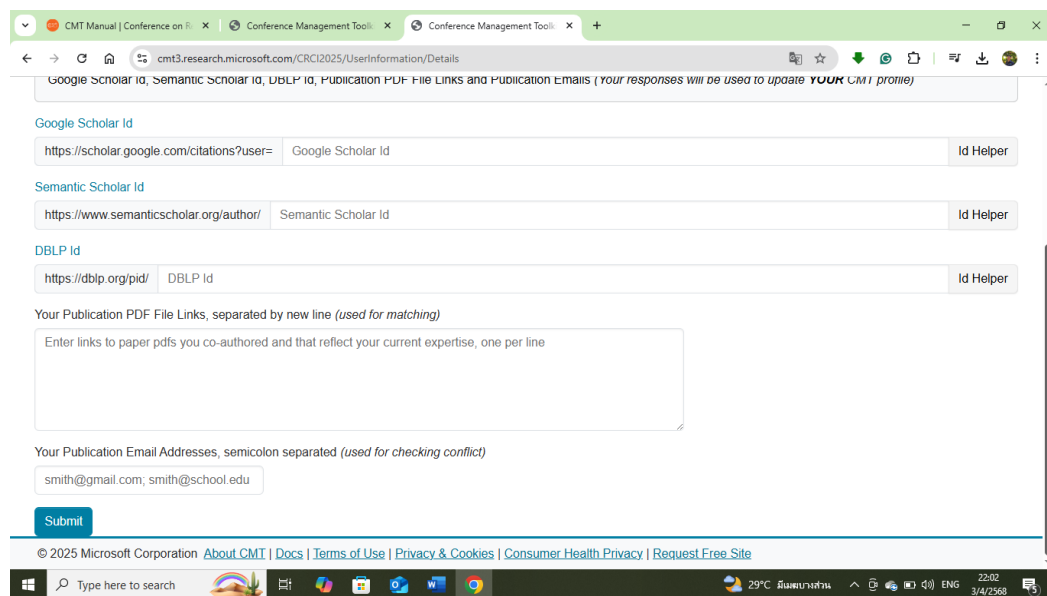
Name	Start Date	Location	External URL	Contact
Welcome to the CMT Site Request Submission System	1/1/2035			✉ Email Chairs
Conference on Research and Creative Innovations 2025	8/6/2025	Chiangmai, Thailand	https://rcrci.mmutl.ac.th/	✉ Email Chairs

At the bottom of the page, there is a footer with copyright information: © 2025 Microsoft Corporation. Links include [About CMT](#), [Docs](#), [Terms of Use](#), [Privacy & Cookies](#), [Consumer Health Privacy](#), and [Request Free Site](#).

ภาพที่ 7 การค้นหางานประชุมวิชาการ

“Conference on Research and Creative Innovations 2026”

7. ในกรณีที่ผู้เข้าใช้งานระบบเข้าสู่ระบบแล้วเจอหน้าต่างดังภาพที่ 7 ผู้ใช้งานไม่จำเป็นต้องกรอกข้อมูลและสามารถกด Submit เพื่อไปยังขั้นตอนในหน้าต่างต่อไป



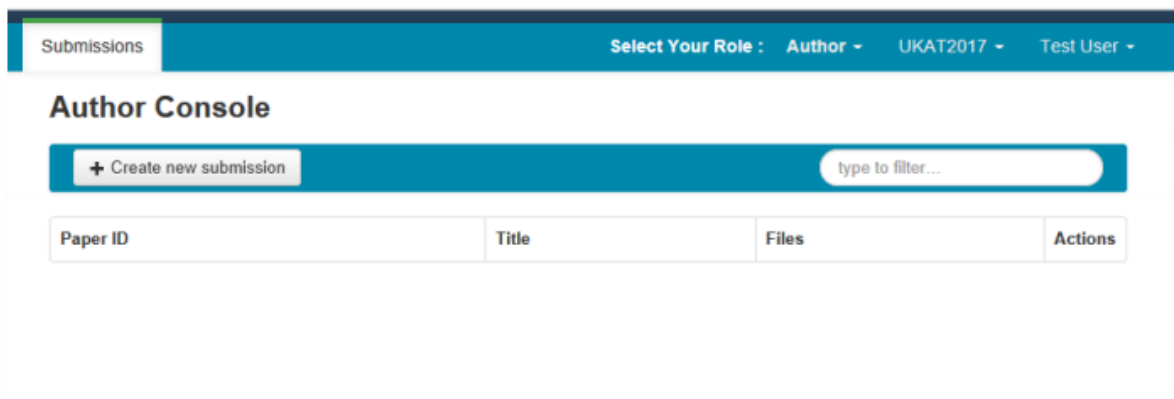
The screenshot shows a web browser window with the URL cmt3.research.microsoft.com/CRCI2025/UserInformation/Details. The page title is "CMT Manual | Conference on Research and Creative Innovations 2025 | User Information | Details". The page contains several input fields for user information:

- Google Scholar Id: Google Scholar Id
- Semantic Scholar Id: Semantic Scholar Id
- DBLP Id: DBLP Id
- Your Publication PDF File Links, separated by new line (used for matching):
- Your Publication Email Addresses, semicolon separated (used for checking conflict):

A "Submit" button is located at the bottom of the form. The footer of the page includes copyright information: © 2025 Microsoft Corporation. Links include [About CMT](#), [Docs](#), [Terms of Use](#), [Privacy & Cookies](#), [Consumer Health Privacy](#), and [Request Free Site](#).

ภาพที่ 8 ระบบแจ้งให้ผู้ใช้กรอกข้อมูล Google Scholar ID, Semantic Scholar ID และ DBLP ID

8. หลังจากดำเนินการในข้อ 7 เสร็จสิ้นแล้วให้ผู้ใช้งานเลือกเมนู **Submissions Author Console** และเลือก **+Create new submission** แล้วเลือกสาขาให้ตรงกับสาขาที่งานวิจัยของท่าน จำนวน 8 สาขา ได้แก่ 1.กลุ่มสาขาวิศวกรรมพลังงานเทคโนโลยี 2.กลุ่มสาขาวิทยาศาสตร์และเทคโนโลยี 3.กลุ่มเทคโนโลยีเกษตรและอาหาร 4.กลุ่มบริหารธุรกิจและศิลปศาสตร์ 5.กลุ่มศิลปกรรมและสถาปัตยกรรมศาสตร์ 6.กลุ่มงานวิจัยรับใช้สังคมและวิจัยนวัตกรรมชุมชน 7.กลุ่มงานประจำสำนักงานวิจัย 8.กลุ่มงานวิจัยด้านการศึกษา 9.กลุ่มงานประกวดสิ่งประดิษฐ์นวัตกรรม ผลงานสร้างสรรค์



ภาพที่ 9 วิธีการส่งไฟล์บทความฉบับเต็มเข้าสู่ระบบจัดการบทความ

จากนั้น ให้ทำการกรอกข้อมูลให้ครบถ้วน ดังนี้ 1) ชื่อบทความ (title) และ 2) บทคัดย่อ (Abstract) เป็นภาษาไทย เท่านั้น และให้ Upload บทความวิจัยฉบับเต็ม (Full Paper) ตามรูปแบบที่การประชุมวิชาการ crci2026 โดยสามารถตรวจสอบรูปแบบ และ Download Template ที่ <https://cric.rmutl.ac.th/page/registration?lang=th>

Create New Submission

Track: UKAT2017

TITLE AND ABSTRACT

* Title

* Abstract

3000 characters left

AUTHORS
You may optionally add your collaborators.

ภาพที่ 10 การกรอกข้อมูลรายละเอียดของบทความฉบับสมบูรณ์ ด้วยชื่อ (Title) และบทคัดย่อ (Abstract)

AUTHORS
You may optionally add your collaborators.

Primary Contact	Email	First Name	Last Name	Organization	Country			
<input checked="" type="radio"/>	panuwat@g.swu.ac.th	Panuwat	Butriang	Srinakharinwirot University	Thailand	x	↑	↓

Email

Enter email to add new author.

FILES
You can upload from 1 to 3 files. Maximum file size is 10 Mb. We accept doc, docx, pdf formats.

Drop files here
-or-

ส่วนผู้เขียนร่วม (Primary Contact) ไม่จำเป็นต้องระบุในระบบ CMT จากนั้นให้ทำการ Upload ไฟล์บทความวิจัยฉบับเต็ม (Full paper) จากเครื่องคอมพิวเตอร์เข้าสู่ระบบให้เรียบร้อย เมื่อเรียบร้อยแล้วท่านจะได้หน้าจอแสดงบทความฉบับสมบูรณ์ ตามภาพที่ 10

Author Console

1 - 1 of 1 « « 1 » » Show: 25 50 100 All Clear All Filters

Paper ID	Title	Files
e.g. <3 <small>Clear</small>	filter... <small>Clear</small>	
37	The Development of an E-Marketing Training Course for the Community Product Entrepreneur in Nakorn-Nayok Province, Thailand Show abstract	Submission files: 📄 IJSSH_Panuwat.pdf

ภาพที่ 11 ตัวอย่างหน้าจอแสดงผลการนำเข้าบทความเข้าสู่ระบบจัดการบทความได้สมบูรณ์ จากนั้น ให้ผู้นำเสนอผลงานวิจัย ทำการ Log-out จากระบบ แล้วรอประกาศผลจากการพิจารณาของคณะกรรมการผลงานวิจัย (Peer Review) ที่ <https://crci.rmutl.ac.th/>