



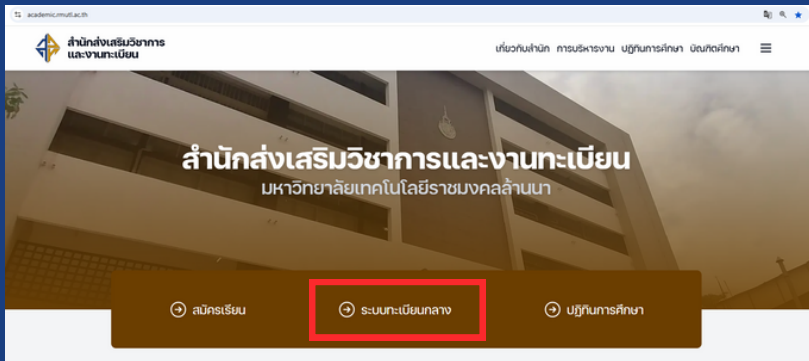
**ขั้นตอนการ
เทียบโอนรายวิชา
ในระบบเทียบโอนรายวิชา
(สำหรับนักศึกษา)
มหาวิทยาลัยเทคโนโลยีราชมงคลล้านนา**





สำนักงานส่งเสริมวิชาการและงานทะเบียน

ขั้นตอนที่ 1



เข้าเว็บไซต์ **ACADEMIC.RMUTL.AC.TH**
คลิก **ระบบทะเบียนกลาง**



มหาวิทยาลัยราชภัฏวไลยอลงกรณ์

ขั้นตอนที่ 2

ระบบทะเบียนกลาง

กรุณาเลือกบทบาทของคุณเพื่อดำเนินการต่อ



นักศึกษา



อาจารย์



เจ้าหน้าที่

ระบบทะเบียนกลาง

สำหรับนักศึกษา

RMUTL Account

RMUTL Account

รหัสผ่าน

รหัสผ่าน



Success!



เข้าสู่ระบบ

← กลับหน้าหลัก

🔗 ลืมรหัสผ่าน

**เข้าสู่ระบบด้วย USERNAME ของตัวเอง
(RMUTL ACCOUNT)**



กรมส่งเสริมการเกษตร

ขั้นตอนที่ 3



REGIS2015

- » S02 ลงทะเบียน
- » S03 ผลลงทะเบียน
- » S04 พิมพ์บัตรลงทะเบียน/ใบ...
- » S04-1 สถานะการชำระเงินแล...
- » S04-2 ใบชำระเงินค่าเทียบโอน**
- » S05 ทอนรายวิชา Drop

เข้าเมนู S04-2
ใบชำระเงินค่าเทียบโอน





กรมสรรพากร

ขั้นตอนที่ 4

การโอนเงินรายวัน การโอนเงินรายวัน

โอนเงิน

1 **2568**
โอนเงิน **โอนฟรี**

ลำดับ No.	รายการ Detail	จำนวนเงินบาท Amount	กำหนดชำระ Due date	สถานะโอนเงิน Transfer Status	สถานะชำระเงิน Pay Status
10R6870001	ชำระเงินการโอนเงินแลกฟรี	200	9 - 13 มิถุนายน 2568	สำเร็จ	สำเร็จ

เพิ่มจำนวนการโอนเงิน รายการฟรี 1/2568

⚠️ หมายเหตุ: จำนวนการโอนเงินรายการฟรีเกินขีดจำกัดที่กำหนด กรุณาเพิ่มยอดโอนเงินแลกฟรีให้เพียงพอ

โอนฟรี

1 **2568**
โอนเงิน **โอนฟรี**

ลำดับ No.	รหัส Credit Code	ชื่อ Subject	หน่วย Credit	สถานะโอนเงิน status
-----------	------------------	--------------	--------------	---------------------

กด **“พิมพ์ใบขอเทียบโอน”**
เพื่อพิมพ์ใบชำระเงินค่าเทียบโอน



มหาวิทยาลัยราชภัฏระยอง

ขั้นตอนที่ 6

← → ↻ 🌐 eduserVICES.rmutl.ac.th/transfercredit/index.php

ระบบเทียบโอนรายวิชา มหาวิทยาลัยเทคโนโลยีราชมงคลล้านนา

👤 ระบบเทียบโอนรายวิชา สำหรับนักศึกษา

👤 ระบบเทียบโอนรายวิชา สำหรับกรรมการ

เข้าสู่เว็บไซต์ “ระบบเทียบโอนรายวิชา”




ขั้นตอนที่ 7

ระบบเทียบโอนรายวิชา มหาวิทยาลัยเทคโนโลยีราชมงคลล้านนา

ระบบเทียบโอนรายวิชา สำหรับนักศึกษา

ระบบเทียบโอนรายวิชา สำหรับกรรมการ

1.คลิกเลือก
ระบบเทียบโอนรายวิชา
สำหรับนักศึกษา

 ระบบเทียบโอนรายวิชา(สำหรับนักศึกษา)

STUDENT ID

PASSWORD

2.เข้าสู่ระบบด้วย
USERNAME ของตัวเอง
(RMUTL ACCOUNT)



สํานักบริหารการทะเบียน

ขั้นตอนที่ 8



ระบบเทียบโอนรายวิชา



ออกจากระบบ

แบบฟอร์มขอเทียบโอน

เกิดข้อผิดพลาด!!

ไม่พบข้อมูลการชำระเงิน
ต้องดำเนินการชำระเงินการเทียบโอนก่อน

**นักศึกษาไม่ ชำระเงินค่าธรรมเนียมการเทียบโอน
จะไม่สามารถเทียบโอนรายวิชาได้**



ขั้นตอนที่ 9

รหัสนักศึกษา: 68544301999-9

ชื่อ: กิจกรรณดี

สกุล: กิจกรรณเด่น

เขตพื้นที่: เชียงราย

คณะ: วิศวกรรมศาสตร์

สาขา: วิศวกรรมเครื่องกล

หลักสูตร: วิศวกรรมคอมพิวเตอร์

ภาค: ปกติ

ชื่อสถานศึกษาเดิม:

ระดับหลักสูตรเดิม:

หลักสูตรเดิม:

Next >>

ยกเลิก

นักศึกษาชำระเงินแล้ว

กรอกข้อมูล

1.ชื่อสถานศึกษาเดิม

2.ระดับหลักสูตรเดิม

3.หลักสูตรเดิม

กรอกเสร็จแล้ว กด

Next >>



สํานักงานคณะกรรมการการอุดมศึกษา

ขั้นตอนที่ 10



ระบบทะเบียนการศึกษา

จัดการระบบ

ขั้นตอนที่ 2 ป้อนเกรดหลักสูตรเดิม (ปวส.)

Code	Name	Grade
๒๐901-2106	การพัฒนาเว็บภาษา PHP ขั้นสูง	<input type="radio"/> A <input type="radio"/> B+ <input checked="" type="radio"/> B <input type="radio"/> C+ <input type="radio"/> C <input type="radio"/> D+ <input type="radio"/> D <input type="radio"/> อื่นๆ
30901-8001	ฝึกงาน	<input type="radio"/> A <input type="radio"/> B+ <input type="radio"/> B <input type="radio"/> C+ <input type="radio"/> C <input type="radio"/> D+ <input type="radio"/> D <input checked="" type="radio"/> อื่นๆ
30901-8002	ฝึกงาน 1	<input type="radio"/> A <input checked="" type="radio"/> B+ <input type="radio"/> B <input type="radio"/> C+ <input type="radio"/> C <input type="radio"/> D+ <input type="radio"/> D <input type="radio"/> อื่นๆ
30901-8003	ฝึกงาน 2	<input checked="" type="radio"/> A <input type="radio"/> B+ <input type="radio"/> B <input type="radio"/> C+ <input type="radio"/> C <input type="radio"/> D+ <input type="radio"/> D <input type="radio"/> อื่นๆ
CE_ENGCE306	การสอบความรู้อิง WebProgramming	<input type="radio"/> 50(ผ่าน) <input checked="" type="radio"/> บ (ไม่ผ่าน)
TC_ExamENGCE306	การสอบความรู้อิง WebPro (เพิ่มเติม)	<input type="radio"/> 50(ผ่าน) <input checked="" type="radio"/> บ (ไม่ผ่าน)
TS_GEBLC101	การสอบมาตรฐานวิชา ภาษาอังกฤษ	<input checked="" type="radio"/> A <input type="radio"/> B+ <input type="radio"/> B <input type="radio"/> C+ <input type="radio"/> C <input type="radio"/> D+ <input type="radio"/> D <input type="radio"/> อื่นๆ

Next >>

ยกเลิก

นักศึกษาเลือกข้อมูลเกรดหลักสูตรเดิม
ตรวจสอบข้อมูลให้ถูกต้องแล้ว **คลิก**

Next >>



ขั้นตอนที่ 11

ขั้นตอนที่ 3 เลือกรายวิชาที่จะขอเทียบโอน

ลำดับ ที่	หลักสูตร ศ.บ./วิศวกรรมคอมพิวเตอร์ 2565		บ.ส.เทคโนโลยีสารสนเทศ(ทศตบ.) 2563		ผลการ เรียน	ผลเทียบโอน		เลือกรายวิชาที่จะ ขอเทียบโอน
	รายวิชา	นศ.	รายวิชา	นศ.		ใช่	ไม่ใช่	
	1.มหาวิทยาลัยราชภัฏรำไพพรรณี	30						
	1.1.รุ่นวิชาอนุปริญญา สาขาการจัดการ สื่อสาร	12						
1	GE.BLC101 English for Everyday Communication	33-0-01	TS_GE.BLC101 การสอนภาษา ภาษาอังกฤษ (100%)	30-0-01	A	<input checked="" type="checkbox"/>	100%	<input checked="" type="checkbox"/>
	1.2.รุ่นวิชาอนุปริญญา สาขา	3						
2	ENGCE120 Basic Computer Engineering Skills	20-0-21	30901-8002 วิชาการ 1 (50%)	20-0-21	B+	<input checked="" type="checkbox"/>	100%	<input checked="" type="checkbox"/>
			30901-8003 วิชาการ 2 (50%)	20-0-21	A			
	2.3.รุ่นวิชาอนุปริญญา สาขา	12						
	3.มหาวิทยาลัยราชภัฏวชิรเวศน์	6						
	3.1.รุ่นวิชาอนุปริญญา สาขา	6						

Next >>

ยกเลิก

**แสดงรายการเทียบโอนดังนี้ ให้นักศึกษา
เลือกรายวิชาที่จะขอเทียบโอนแล้ว คลิก**

Next >>



สำนักงานคณะกรรมการการอุดมศึกษา

ขั้นตอนที่ 12


The screenshot shows a web interface for course management. A modal dialog box is open, displaying the URL 'eduservices.rmutt.ac.th says' and the text 'ยืนยันบันทึกรายการเทียบโอน' (Confirm record transfer). The dialog has 'OK' and 'Cancel' buttons. In the background, a table lists courses with columns for course ID, name, credit, and other details. A 'Next >>' button and a 'บันทึก' (Save) button are visible at the bottom of the interface.

Course ID	Course Name	Credit	Grade	Percentage	Status		
1.2	คุณวิชาบังคับ สุขภาพ						
1.3	คุณวิชาบังคับ บุคคล						
1.4	คุณวิชาเลือก สังคมศาสตร์ และสุขภาพ	3					
1.5	คุณวิชาเลือก วิทยาศาสตร์ และคณิตศาสตร์	3					
2	หมวดวิชาเฉพาะ	99					
2.1	คุณวิชาคุณวิชาพื้นฐาน วิชาชีพ	32					
2.2	คุณวิชาคุณวิชาชีวิบังคับ	55					
2	ENGE120 Basic Computer Engineering Skills	3(0+2)	30901-8002 ใช้งาน 1 (00%)	3(0+2)	B+	100%	<input checked="" type="checkbox"/>
			30901-8003 ใช้งาน 2 (00%)	3(0+2)	A		
2.3	คุณวิชาคุณวิชาเลือก	12					
3	หมวดวิชาเฉพาะอื่น	6					
3.1	คุณวิชาคุณวิชาอื่น	6					

คลิก  เพื่อบันทึกรายการเทียบโอน



ขั้นตอนที่ 13



ระบบเทียบโอนรายวิชา

🏠 ฝั่งคำวิทยา

📁 เอกสารระบบ

1.1.กลุ่มวิชาจบ-ภาษาเพื่อการสื่อสาร		12					
1	GEBLC101 English for Everyday Communication	3(3-0-0)	TS_GEBLC101 การสอนมาตรฐานวิชา ภาษา อังกฤษ	300-00	A	✔	
	1.2.กลุ่มวิชาบังคับ-สุขภาพ	3					
	1.3.กลุ่มวิชาบังคับ-บูรณาการ	9					
2.หมวดวิชาเฉพาะ		99					
	2.1.กลุ่มวิชาพื้นฐานวิชาชีพ	32					
	2.2.กลุ่มวิชาผู้เชี่ยวชาญบังคับ	55					
2	ENGCE120 Basic Computer Engineering Skills	2(0-4-2)	30901-8002 ฝึกงาน 1	2(0-0-2)	B+	✔	
			30901-8003 ฝึกงาน 2	2(0-0-2)	A		
	2.3.กลุ่มวิชาผู้เชี่ยวชาญเลือก	12					
3.หมวดวิชาเฉพาะทางเลือกเสรี		6					
	3.1.กลุ่มวิชาผู้เชี่ยวชาญเสรี	6					

[Print](#)
[เสร็จสิ้น](#)

บันทึกรายการเทียบโอนเสร็จแล้ว
ให้นักศึกษา คลิก [Print](#)



กรมการแพทย์ กระทรวงสาธารณสุข

ขั้นตอนที่ 14



แบบฟอร์ม: แบบฟอร์มที่ ๑๒๑-๑๒๒-๑๒๓-๑๒๔
 กระทรวงสาธารณสุข กรุงเทพมหานคร

วันที่: เดือน: ปี:

ชื่อ: ตำแหน่ง:

ชื่อหน่วยงาน: ที่อยู่: โทรศัพท์:

ชื่อโครงการ: ปีงบประมาณ:

ลำดับ	ข้อมูลทั่วไป		ปีงบประมาณ	ปีงบประมาณ	ปีงบประมาณ	ปีงบประมาณ
	ชื่อ	รายละเอียด				
1
2
3
4
5
6
7
8
9
10
11
12
13
14
15
16
17
18
19
20
21
22
23
24
25
26
27
28
29
30

.....

**พิมพ์เอกสารการเทียบโอน
 แบบพร้อมกับ ใบ ปพ.1 หรือ ใบ รบ
 ส่งคณะกรรมการเทียบโอนประจำหลักสูตร เพื่ออนุมัติ**

ติดตามข่าวสารงานทะเบียน

 053-921444 ต่อ 1167

 งานทะเบียน มทร.ล้านนา
@rmutl.academic_

 academic@edu.rmutl.ac.th

 ระบบทะเบียนกลาง
มหาวิทยาลัยเทคโนโลยีราชมงคลล้านนา

 academic.rmutl.ac.th



TikTok



Facebook

