

สรุป

การบริหารทรัพย์สินและสิทธิประโยชน์
ของมหาวิทยาลัยเทคโนโลยีราชมงคลล้านนา
ประจำปีงบประมาณ พ.ศ. 2567



รายงานสรุปการบริหารทรัพย์สินและสิทธิประโยชน์
ของมหาวิทยาลัยเทคโนโลยีราชมงคลล้านนา ประจำปีงบประมาณ 2567

พื้นที่	รายได้จากการเช่าเชิงพาณิชย์	รายได้จากการจำหน่ายสินค้าและอุปกรณ์	รายได้จากทรัพย์สินทางปัญญา	สรุปรวมรายได้ทั้งหมด	คิดเป็นร้อยละของรายได้รวม
เชียงใหม่	4,167,245.00	790,550.00	54,080.00	5,011,875.00	58.20
เชียงราย	1,017,120.16	-	-	1,017,120.16	11.81
ตาก	534,086.67	319,728.00	-	853,814.67	9.91
น่าน	955,084.00	62,660.00	-	1,017,744.00	11.82
พิษณุโลก	70,900.00	104,020.00	-	174,920.00	2.03
ลำปาง	392,975.00	143,175.00	-	536,150.00	6.23
ผลรวมทั้งหมด	7,137,410.83	1,420,133.00	54,080.00	8,611,623.83	100.00
คิดเป็นร้อยละของรายได้รวม	82.88	16.49	0.63	100.00	

สรุปการบริหารทรัพย์สินและสิทธิประโยชน์ของมหาวิทยาลัยเทคโนโลยีราชมงคลล้านนา ประจำปีงบประมาณ 2567

แหล่งที่มา ของรายได้	การเช่าเชิงพาณิชย์				การจำหน่ายสินค้าและอุปกรณ์				ทรัพย์สินทางปัญญา				สรุปรวมรายได้ทุก ไตรมาส
	ไตรมาสที่ 1	ไตรมาสที่ 2	ไตรมาสที่ 3	ไตรมาสที่ 4	ไตรมาสที่ 1	ไตรมาสที่ 2	ไตรมาสที่ 3	ไตรมาสที่ 4	ไตรมาสที่ 1	ไตรมาสที่ 2	ไตรมาสที่ 3	ไตรมาสที่ 4	
เชียงใหม่	1,066,500.00	1,217,900.00	1,153,000.00	729,845.00	196,290.00	199,500.00	373,400.00	21,360.00	-	20,000.00	24,080.00	10,000.00	5,011,875.00
เชียงใหม่	220,755.04	240,855.04	291,255.04	264,255.04	-	-	-	-	-	-	-	-	1,017,120.16
ตาก	82,000.00	102,900.00	90,650.00	258,536.67	47,510.00	36,340.00	222,458.00	13,420.00	-	-	-	-	853,814.67
น่าน	394,480.00	148,480.00	71,910.00	340,214.00	13,680.00	12,980.00	15,150.00	20,850.00	-	-	-	-	1,017,744.00
พิษณุโลก	10,700.00	28,900.00	16,000.00	15,300.00	13,050.00	6,650.00	82,800.00	1,520.00	-	-	-	-	174,920.00
ลำปาง	51,000.00	105,375.00	7,000.00	229,600.00	16,420.00	5,355.00	116,860.00	4,540.00	-	-	-	-	536,150.00
รวม	1,825,435.04	1,844,410.04	1,629,815.04	1,837,750.71	286,950.00	260,825.00	810,668.00	61,690.00	-	20,000.00	24,080.00	10,000.00	8,611,623.83

สรุปการบริหารทรัพย์สินและสิทธิประโยชน์ของมหาวิทยาลัยเทคโนโลยีราชมงคลล้านนา ประจำปีงบประมาณ 2567

ส่วนการเช่าเชิงพาณิชย์ ทั้ง 4 ไตรมาส

พื้นที่	การเช่าเชิงพาณิชย์				ผลรวมทั้งหมด
	ไตรมาสที่ 1	ไตรมาสที่ 2	ไตรมาสที่ 3	ไตรมาสที่ 4	
เชียงใหม่	1,066,500.00	1,217,900.00	1,153,000.00	729,845.00	4,167,245.00
เชียงราย	220,755.04	240,855.04	291,255.04	264,255.04	1,017,120.16
ตาก	82,000.00	102,900.00	90,650.00	258,536.67	534,086.67
น่าน	394,480.00	148,480.00	71,910.00	340,214.00	955,084.00
พิษณุโลก	10,700.00	28,900.00	16,000.00	15,300.00	70,900.00
ลำปาง	51,000.00	105,375.00	7,000.00	229,600.00	392,975.00
ผลรวมทั้งหมด	1,825,435.04	1,844,410.04	1,629,815.04	1,837,750.71	7,137,410.83

สรุปการบริหารทรัพย์สินและสิทธิประโยชน์ของมหาวิทยาลัยเทคโนโลยีราชมงคลล้านนา ประจำปีงบประมาณ 2567

ส่วนการจำหน่ายสินค้าและอุปกรณ์ ทั้ง 4 ไตรมาส

พื้นที่	การจำหน่ายสินค้าและอุปกรณ์				ผลรวมทั้งหมด
	ไตรมาสที่ 1	ไตรมาสที่ 2	ไตรมาสที่ 3	ไตรมาสที่ 4	
เชียงใหม่	196,290.00	199,500.00	373,400.00	21,360.00	790,550.00
เชียงราย	-	-	-	-	-
ตาก	47,510.00	36,340.00	222,458.00	13,420.00	319,728.00
น่าน	13,680.00	12,980.00	15,150.00	20,850.00	62,660.00
พิษณุโลก	13,050.00	6,650.00	82,800.00	1,520.00	104,020.00
ลำปาง	16,420.00	5,355.00	116,860.00	4,540.00	143,175.00
ผลรวมทั้งหมด	286,950.00	260,825.00	810,668.00	61,690.00	1,420,133.00

สรุปการบริหารทรัพย์สินและสิทธิประโยชน์ของมหาวิทยาลัยเทคโนโลยีราชมงคลล้านนา ประจำปีงบประมาณ 2567

ส่วนทรัพย์สินทางปัญญา ทั้ง 4 ไตรมาส

พื้นที่	ทรัพย์สินทางปัญญา				ผลรวมทั้งหมด
	ไตรมาสที่ 1	ไตรมาสที่ 2	ไตรมาสที่ 3	ไตรมาสที่ 4	
เชียงใหม่	-	20,000.00	24,080.00	10,000.00	54,080.00
เชียงราย	-	-	-	-	-
ตาก	-	-	-	-	-
น่าน	-	-	-	-	-
พิษณุโลก	-	-	-	-	-
ลำปาง	-	-	-	-	-
ผลรวมทั้งหมด	-	20,000.00	24,080.00	10,000.00	54,080.00

สรุปผลการจัดหารายงานจากงานทรัพย์สินและสิทธิประโยชน์ จากทุกพื้นที่ ประจำปีงบประมาณ 2567

พื้นที่	เชียงใหม่					เชียงราย				
	ไตรมาสที่ 1	ไตรมาสที่ 2	ไตรมาสที่ 3	ไตรมาสที่ 4	รวมทั้งสิ้น	ไตรมาสที่ 1	ไตรมาสที่ 2	ไตรมาสที่ 3	ไตรมาสที่ 4	รวมทั้งสิ้น
แหล่งที่มาของรายได้										
การเช่าเชิงพาณิชย์	1,066,500.00	1,217,900.00	1,153,000.00	729,845.00	4,167,245.00	220,755.04	240,855.04	291,255.04	264,255.04	1,017,120.16
ตู้ ATM			72,000.00		72,000.00					0.00
ระบบอินเทอร์เน็ต		121,000.00			121,000.00					0.00
เสาสัญญาณ	220,000.00	330,250.00	346,800.00	0.00	897,050.00	84,755.04	84,755.04	84,755.04	84,755.04	339,020.16
ติดตั้งงานดาวเทียม	125,000.00		150,000.00		275,000.00					0.00
อาคารอเนกประสงค์/อาคารเรียน/ อาคารกิจกรรม					0.00					0.00
ร้านค้า/ร้านอาหาร	229,500.00	194,550.00	153,100.00	230,100.00	807,250.00	3,000.00	3,000.00	3,000.00	3,000.00	12,000.00
เช่าพื้นที่ชั่วคราว(จัดงาน)	6,000.00	57,100.00	5,000.00	8,500.00	76,600.00	500.00	19,100.00	12,000.00	3,500.00	35,100.00
อาคารปฏิบัติการโรงแรม	396,000.00	396,000.00	396,000.00	396,000.00	1,584,000.00					0.00
ห้องประชุม					0.00					0.00
สนามกีฬา		113,000.00	30,100.00	89,120.00	232,220.00					0.00
ฟาร์ม / โรงเรือน/ ห้องทดลอง					0.00					0.00
ผู้จำหน่ายสินค้าอัตโนมัติ	90,000.00	6,000.00		6,125.00	102,125.00					0.00
หอพัก					0.00	132,500.00	134,000.00	191,500.00	173,000.00	631,000.00
การจำหน่ายสินค้าและอุปกรณ์	196,290.00	199,500.00	373,400.00	21,360.00	790,550.00	0.00	0.00	0.00	0.00	0.00
จำหน่ายอุปกรณ์เครื่องแต่งกาย/ ของที่ระลึก	196,290.00	199,500.00	373,400.00	21,360.00	790,550.00					0.00
ทรัพย์สินทางปัญญา	0.00	20,000.00	24,080.00	10,000.00	54,080.00	0.00	0.00	0.00	0.00	0.00
จำหน่ายพันธุ์พืช/สิทธิบัตร		20,000.00	24,080.00	10,000.00						0.00
รวม	1,262,790.00	1,437,400.00	1,550,480.00	761,205.00	5,011,875.00	220,755.04	240,855.04	291,255.04	264,255.04	1,017,120.16

สรุปผลการจัดหารายงานจากงานทรัพย์สินและสิทธิประโยชน์ จากทุกพื้นที่ ประจำปีงบประมาณ 2567

พื้นที่	ลำปาง					ตาก				
แหล่งที่มาของรายได้	ไตรมาสที่ 1	ไตรมาสที่ 2	ไตรมาสที่ 3	ไตรมาสที่ 4	รวมทั้งสิ้น	ไตรมาสที่ 1	ไตรมาสที่ 2	ไตรมาสที่ 3	ไตรมาสที่ 4	รวมทั้งสิ้น
การเช่าเชิงพาณิชย์	51,000.00	105,375.00	7,000.00	229,600.00	392,975.00	82,000.00	102,900.00	90,650.00	258,536.67	534,086.67
ตู้ ATM					0.00	15,000.00	15,000.00	15,000.00	15,000.00	60,000.00
ระบบอินเทอร์เน็ต					0.00					0.00
เสาสัญญาณ				100,000.00	100,000.00					0.00
ติดตั้งงานดาวเทียม					0.00					0.00
อาคารอเนกประสงค์/อาคารเรียน/ อาคารกิจกรรม	35,000.00				35,000.00					0.00
ร้านค้า/ร้านอาหาร	3,100.00	25,575.00	2,000.00	36,100.00	66,775.00	40,800.00	42,900.00	42,900.00	47,636.67	174,236.67
เช่าพื้นที่ชั่วคราว(จัดงาน)	12,900.00	79,800.00	5,000.00	9,000.00	106,700.00	14,200.00	33,000.00	20,750.00	183,900.00	251,850.00
อาคารปฏิบัติการโรงแรม					0.00					0.00
ห้องประชุม				12,500.00	12,500.00					0.00
สนามกีฬา					0.00					0.00
ฟาร์ม / โรงเรือน/ ห้องทดลอง					0.00					0.00
ผู้จำหน่ายสินค้าอัตโนมัติ				72,000.00	72,000.00	12,000.00	12,000.00	12,000.00	12,000.00	48,000.00
หอพัก					0.00					0.00
การจำหน่ายสินค้าและอุปกรณ์	16,420.00	5,355.00	116,860.00	4,540.00	143,175.00	47,510.00	36,340.00	222,458.00	13,420.00	319,728.00
จำหน่ายอุปกรณ์เครื่องแต่งกาย/ ของที่ระลึก	16,420.00	5,355.00	116,860.00	4,540.00	143,175.00	47,510.00	36,340.00	222,458.00	13,420.00	319,728.00
ทรัพย์สินทางปัญญา	0.00	0.00	0.00	0.00	0.00	0.00	0.00	0.00	0.00	0.00
จำหน่ายพันธุ์พืช/สิทธิบัตร					0.00					0.00
รวม	67,420.00	110,730.00	123,860.00	234,140.00	536,150.00	129,510.00	139,240.00	313,108.00	271,956.67	853,814.67

สรุปผลการจัดหารายงานจากงานทรัพย์สินและสิทธิประโยชน์ จากทุกพื้นที่ ประจำปีงบประมาณ 2567

พื้นที่	น่าน					พิษณุโลก					รวมรายได้ ทุกพื้นที่
	แหล่งที่มาของรายได้	ไตรมาสที่ 1	ไตรมาสที่ 2	ไตรมาสที่ 3	ไตรมาสที่ 4	รวมทั้งสิ้น	ไตรมาสที่ 1	ไตรมาสที่ 2	ไตรมาสที่ 3	ไตรมาสที่ 4	
การเช่าเชิงพาณิชย์	394,480.00	148,480.00	71,910.00	340,214.00	955,084.00	10,700.00	28,900.00	16,000.00	15,300.00	70,900.00	7,137,410.83
ตู้ ATM					0.00					0.00	132,000.00
ระบบอินเทอร์เน็ต					0.00					0.00	121,000.00
เสาสัญญาณ	60,000.00				60,000.00					0.00	1,396,070.16
ติดตั้งจานดาวเทียม					0.00					0.00	275,000.00
อาคารอเนกประสงค์/อาคารเรียน/ อาคารกิจกรรม	203,480.00	136,730.00	64,910.00	200,980.00	606,100.00					0.00	641,100.00
ร้านค้า/ร้านอาหาร	1,000.00	6,000.00	4,000.00	9,234.00	20,234.00	3,700.00	2,500.00	5,000.00	7,800.00	19,000.00	1,099,495.67
เช่าพื้นที่ชั่วคราว(จัดงาน)		3,350.00			3,350.00	1,000.00	8,400.00			9,400.00	483,000.00
อาคารปฏิบัติการโรงแรม					0.00					0.00	1,584,000.00
ห้องประชุม			3,000.00		3,000.00	6,000.00	18,000.00	11,000.00	5,500.00	40,500.00	56,000.00
สนามกีฬา		2,400.00			2,400.00				2,000.00	2,000.00	236,620.00
ฟาร์ม / โรงเรือน/ ห้องทดลอง	130,000.00			130,000.00	260,000.00					0.00	260,000.00
ผู้จำหน่ายสินค้าอัตโนมัติ					0.00					0.00	222,125.00
หอพัก					0.00					0.00	631,000.00
การจำหน่ายสินค้าและอุปกรณ์	13,680.00	12,980.00	15,150.00	20,850.00	62,660.00	13,050.00	6,650.00	82,800.00	1,520.00	104,020.00	1,420,133.00
จำหน่ายอุปกรณ์เครื่องแต่งกาย/ ของที่ระลึก	13,680.00	12,980.00	15,150.00	20,850.00	62,660.00	13,050.00	6,650.00	82,800.00	1,520.00	104,020.00	1,420,133.00
ทรัพย์สินทางปัญญา	0.00	0.00	0.00	0.00	0.00	0.00	0.00	0.00	0.00	0.00	54,080.00
จำหน่ายพันธุ์พืช/สิทธิบัตร					0.00					0.00	0.00
รวม	408,160.00	161,460.00	87,060.00	361,064.00	1,017,744.00	23,750.00	35,550.00	98,800.00	16,820.00	174,920.00	8,611,623.83

เปรียบเทียบบรายได้จาก

การบริหารทรัพย์สินและสิทธิประโยชน์

ของมหาวิทยาลัยเทคโนโลยีราชมงคลล้านนา

ระหว่างปีงบประมาณ พ.ศ. 2566 และ 2567



เปรียบเทียบรายได้จากการบริหารทรัพย์สินและสิทธิประโยชน์ ระหว่างปีงบประมาณ 2566 และ 2567

การบริหารทรัพย์สินและสิทธิประโยชน์ ปีงบประมาณ 2566

พื้นที่	รายได้จากการเช่าเชิงพาณิชย์	รายได้จากการจำหน่ายสินค้าและอุปกรณ์	รายได้จากทรัพย์สินทางปัญญา	ผลรวมทั้งหมด	คิดเป็นร้อยละของรายได้รวม
เชียงใหม่	3,858,040.00	2,771,640.00	36,320.00	6,666,000.00	68.90
เชียงราย	786,724.24	0.00	0.00	786,724.24	8.13
ตาก	27,177.42	323,720.00	0.00	550,897.42	5.69
น่าน	,178,908.00	42,490.00	0.00	1,221,398.00	12.62
พิษณุโลก	79,650.00	61,650.00	0.00	141,300.00	1.46
ลำปาง	78,350.00	130,700.00	0.00	309,050.00	3.19
ผลรวมทั้งหมด	6,308,849.66	3,330,200.00	36,320.00	9,675,369.66	100.00
คิดเป็นร้อยละของรายได้รวม	65.21	34.42	0.38	100.00	

การบริหารทรัพย์สินและสิทธิประโยชน์ ปีงบประมาณ 2567

พื้นที่	รายได้จากการเช่าเชิงพาณิชย์	รายได้จากการจำหน่ายสินค้าและอุปกรณ์	รายได้จากทรัพย์สินทางปัญญา	สรุปรวมรายได้ทั้งหมด	คิดเป็นร้อยละของรายได้รวม
เชียงใหม่	4,167,245.00	790,550.00	54,080.00	5,011,875.00	58.20
เชียงราย	1,017,120.16	0.00	0.00	1,017,120.16	11.81
ตาก	34,086.67	319,728.00	0.00	853,814.67	9.91
น่าน	55,084.00	2,660.00	0.00	1,017,744.00	11.82
พิษณุโลก	0,900.00	104,020.00	0.00	174,920.00	2.03
ลำปาง	92,975.00	143,175.00	0.00	536,150.00	6.23
ผลรวมทั้งหมด	,137,410.83	1,420,133.00	54,080.00	8,611,623.83	100.00
คิดเป็นร้อยละของรายได้รวม	82.88	16.49	0.63	100.00	

รายได้จากการบริหารทรัพย์สินและสิทธิประโยชน์ ประจำปีงบประมาณ 2566
ของมหาวิทยาลัยเทคโนโลยีราชมงคลล้านนา

รายการ	ไตรมาสที่ 1	ไตรมาสที่ 2	ไตรมาสที่ 3	ไตรมาสที่ 4	ผลรวมทั้งหมด
1.การเช่าเชิงพาณิชย์	1,728,962.53	1,528,347.19	1,566,892.52	1,484,647.42	6,308,849.66
2.การจำหน่ายสินค้าและอุปกรณ์	40,790.00	593,320.00	384,530.00	2,311,560.00	3,330,200.00
3.ทรัพย์สินทางปัญญา	16,320.00	20,000.00	0.00	0.00	36,320.00
ผลรวมทั้งหมด	1,786,072.53	2,141,667.19	1,951,422.52	3,796,207.42	9,675,369.66

รายได้จากการบริหารทรัพย์สินและสิทธิประโยชน์ ประจำปีงบประมาณ 2567
ของมหาวิทยาลัยเทคโนโลยีราชมงคลล้านนา

รายการ	ไตรมาสที่ 1	ไตรมาสที่ 2	ไตรมาสที่ 3	ไตรมาสที่ 4	ผลรวมทั้งหมด
1. การเช่าเชิงพาณิชย์	1,825,435.04	1,844,410.04	1,629,815.04	1,837,750.71	7,137,410.83
2. การจำหน่ายสินค้าและอุปกรณ์	286,950.00	260,825.00	810,668.00	61,690.00	1,420,133.00
3. ทรัพย์สินทางปัญญา	0.00	20,000.00	24,080.00	10,000.00	54,080.00
ผลรวมทั้งหมด	2,112,385.04	2,125,235.04	2,464,563.04	1,909,440.71	8,611,623.83

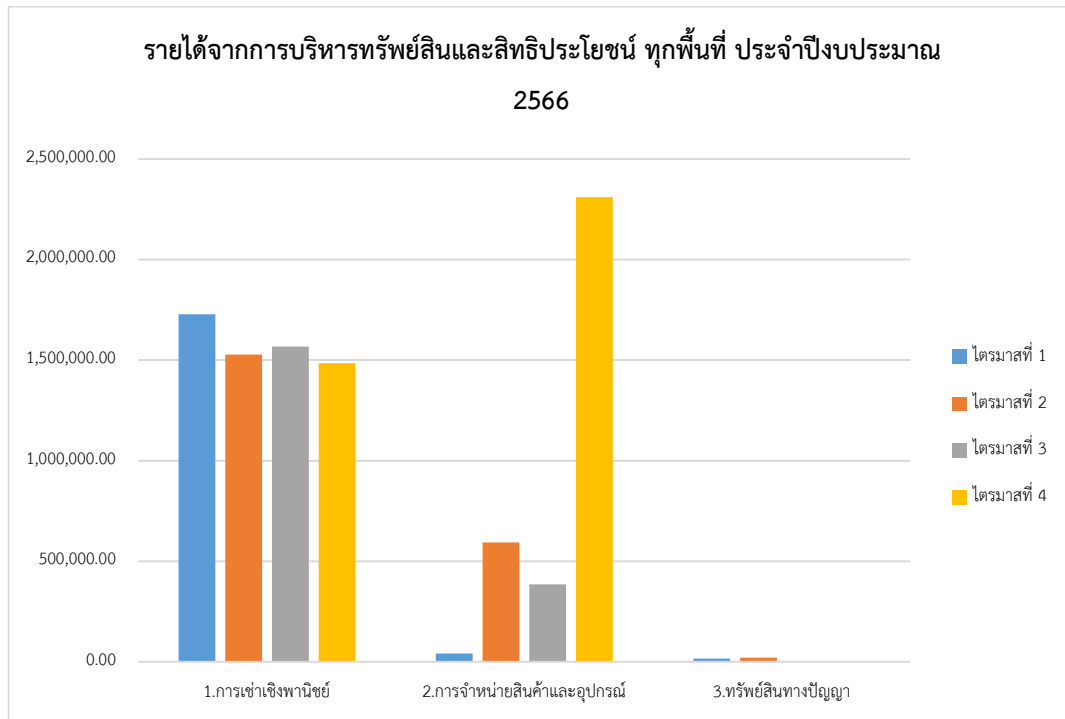
ในรายพื้นที่ ของมหาวิทยาลัยเทคโนโลยีราชมงคลล้านนา

รายการ	เชียงใหม่			เชียงใหม่			ตาก			น่าน		
	2566	2567	รวม	2566	2567	รวม	2566	2567	รวม	2566	2567	รวม
1. การเช่าเชิงพาณิชย์	3,858,040.00	4,167,245.00	8,025,285.00	786,724.24	1,017,120.16	1,803,844.40	227,177.42	534,086.67	761,264.09	1,178,908.00	955,084.00	2,133,992.00
2. การจำหน่ายสินค้าและ อุปกรณ์	2,771,640.00	790,550.00	3,562,190.00	-	-	-	323,720.00	319,728.00	643,448.00	42,490.00	62,660.00	105,150.00
3. ทรัพย์สินทางปัญญา	36,320.00	54,080.00	90,400.00	-	-	-	-	-	-	-	-	-
ผลรวมทั้งหมด	6,666,000.00	5,011,875.00	11,677,875.00	786,724.24	1,017,120.16	1,803,844.40	550,897.42	853,814.67	1,404,712.09	1,221,398.00	1,017,744.00	2,239,142.00

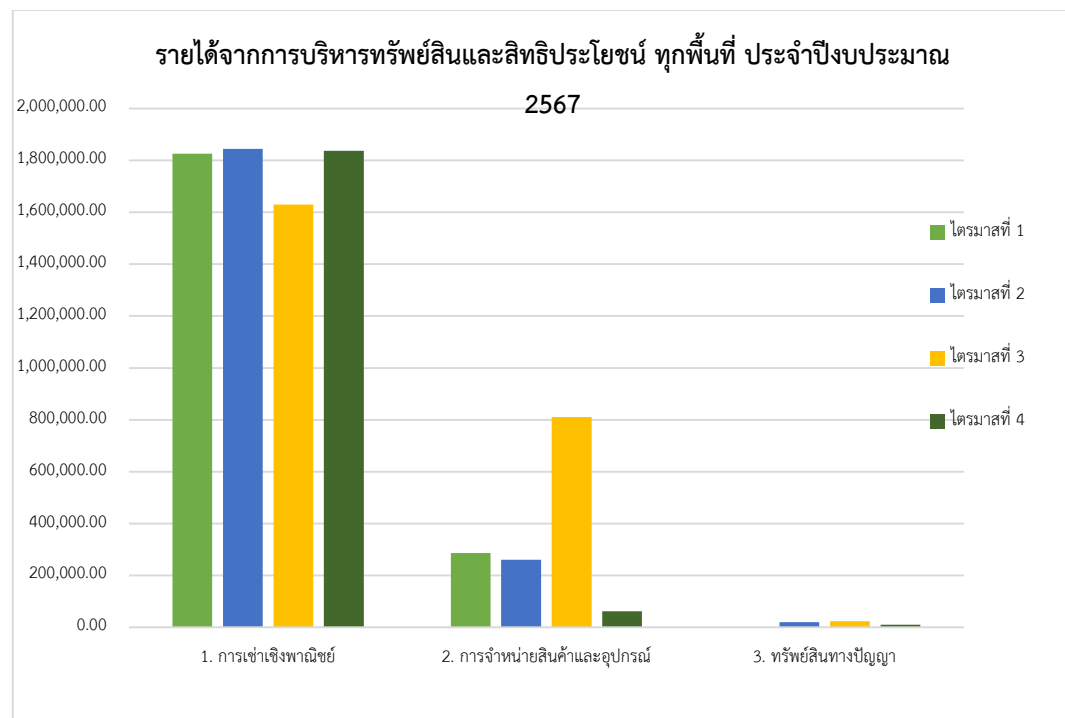
รายการ	พิษณุโลก			ลำปาง			รวมรายได้ทั้งหมด		ผลรวม ทั้งหมด	การลด/เพิ่มจากปี2566	
	2566	2567	รวม	2566	2567	รวม	2566	2567		จน.เงิน	ร้อยละ
1. การเช่าเชิงพาณิชย์	79,650.00	70,900.00	150,550.00	178,350.00	392,975.00	571,325.00	6,308,849.66	7,137,410.83	13,446,260.49	+828,561.17	+13.13
2. การจำหน่ายสินค้าและ อุปกรณ์	61,650.00	104,020.00	165,670.00	130,700.00	143,175.00	273,875.00	3,330,200.00	1,420,133.00	4,750,333.00	-1,910,067.00	-57.36
3. ทรัพย์สินทางปัญญา	-	-	-	-	-	-	36,320.00	54,080.00	90,400.00	+17,760.00	+48.90
ผลรวมทั้งหมด	141,300.00	174,920.00	316,220.00	309,050.00	536,150.00	845,200.00	9,675,369.66	8,611,623.83	18,286,993.49	-1,063,745.83	-10.99

หมายเหตุ + หมายถึง การเพิ่มขึ้น
- หมายถึง การลดลง

รายได้จากการบริหารทรัพย์สินและสิทธิประโยชน์ ประจำปีงบประมาณ 2566



รายได้จากการบริหารทรัพย์สินและสิทธิประโยชน์ ประจำปีงบประมาณ 2567



เปรียบเทียบรายได้จากการบริหารทรัพย์สินและสิทธิประโยชน์ ระหว่างปีงบประมาณ 2566 และ 2567 พบว่า รายได้รวมของปีงบประมาณ 2566 จำนวน 9,675,369.66 บาท ปีงบประมาณ 2567 จำนวน 8,611,623.83 บาท ลดลงจากปีงบประมาณ 2566 จำนวน 1,063,745.83 บาท คิดเป็นร้อยละ 10.99 โดยแบ่งเป็น

รายได้	งปม. 2566	งปม. 2567	ลด/เพิ่มจาก งปม.2566	
			จน.เงิน	ร้อยละ
1. รายได้จากการเช่าเชิงพาณิชย์	6,308,849.66.-	7,137,410.83.-	+828,561.17	+13.13
2. รายได้จากการจำหน่ายสินค้าและอุปกรณ์	3,330,200.00.-	1,420,133.00.-	-1,910,067.00	-57.36
3. รายได้จากทรัพย์สินทางปัญญา	36,320.00.-	54,080.00.-	+17,760.00	+48.90
ผลรวมทั้งหมด	9,675,369.66	8,611,623.83	-1,063,745.83	-10.99

เปรียบเทียบในรูปแบบรายไตรมาสได้ดังนี้

รายได้ไตรมาสที่ 1	งปม. 2566	งปม. 2567	ลด/เพิ่มจาก งปม.2566	
			จน.เงิน	ร้อยละ
1. รายได้จากการเช่าเชิงพาณิชย์	1,728,962.53	1,825,435.04	+96,472.51.-	+5.57
2. รายได้จากการจำหน่ายสินค้าและอุปกรณ์	40,790.00	286,950.00	+246,160.00.-	+603.48
3. รายได้จากทรัพย์สินทางปัญญา	16,320.00	0.00	0	0
ผลรวมทั้งหมด	1,786,072.53	2,112,385.04	+342,632.51	+19.18

รายได้ไตรมาสที่ 2	งปม. 2566	งปม. 2567	ลด/เพิ่มจาก งปม.2566	
			จน.เงิน	ร้อยละ
1. รายได้จากการเช่าเชิงพาณิชย์	1,528,347.19	1,844,410.04	+316,062.85	+20.68
2. รายได้จากการจำหน่ายสินค้าและอุปกรณ์	593,320.00	260,825.00	-331,495.00.-	-55.87
3. รายได้จากทรัพย์สินทางปัญญา	20,000.00	20,000.00	0	0
ผลรวมทั้งหมด	<u>2,141,667.19</u>	<u>2,125,235.04</u>	<u>-16,432.15</u>	<u>-0.77</u>

รายได้ไตรมาสที่ 3	งปม. 2566	งปม. 2567	ลด/เพิ่มจาก งปม.2566	
			จน.เงิน	ร้อยละ
1. รายได้จากการเช่าเชิงพาณิชย์	1,566,892.52	1,629,815.04	+62,922.52	+4.02
2. รายได้จากการจำหน่ายสินค้าและอุปกรณ์	384,530.00	810,668.00	+426,138.00	+110.82
3. รายได้จากทรัพย์สินทางปัญญา	0.00	24,080.00	+24,080.00	-
ผลรวมทั้งหมด	<u>1,951,422.52</u>	<u>2,464,563.04</u>	<u>+513,140.52</u>	<u>+26.30</u>

รายได้ไตรมาสที่ 4	งปม. 2566	งปม. 2567	ลด/เพิ่มจาก งปม.2566	
			จน.เงิน	ร้อยละ
1. รายได้จากการเช่าเชิงพาณิชย์	1,484,647.42	1,837,750.71	+ 353,103.29	+23.78
2. รายได้จากการจำหน่ายสินค้าและอุปกรณ์	2,311,560.00	61,690.00	- 2,249,870.00	-97.33
3. รายได้จากทรัพย์สินทางปัญญา	0.00	10,000.00	+10,000.00	-
ผลรวมทั้งหมด	<u>3,796,207.42</u>	<u>1,909,440.71</u>	<u>-1,886,766.71</u>	<u>-49.70</u>

จากการเปรียบเทียบ จะเห็นได้ว่า **ในไตรมาสที่ 1** ปีงบประมาณ 2567 มีรายได้เพิ่มจากปีงบประมาณ 2566 จากรายได้การเช่าเชิงพาณิชย์ และรายได้จากการจำหน่ายสินค้าและอุปกรณ์ ตามลำดับ แต่ไม่มีรายได้จากทรัพย์สินทางปัญญา **รวมรายได้เพิ่มขึ้น 342,632.51 บาท คิดเป็นร้อยละ 19.18**

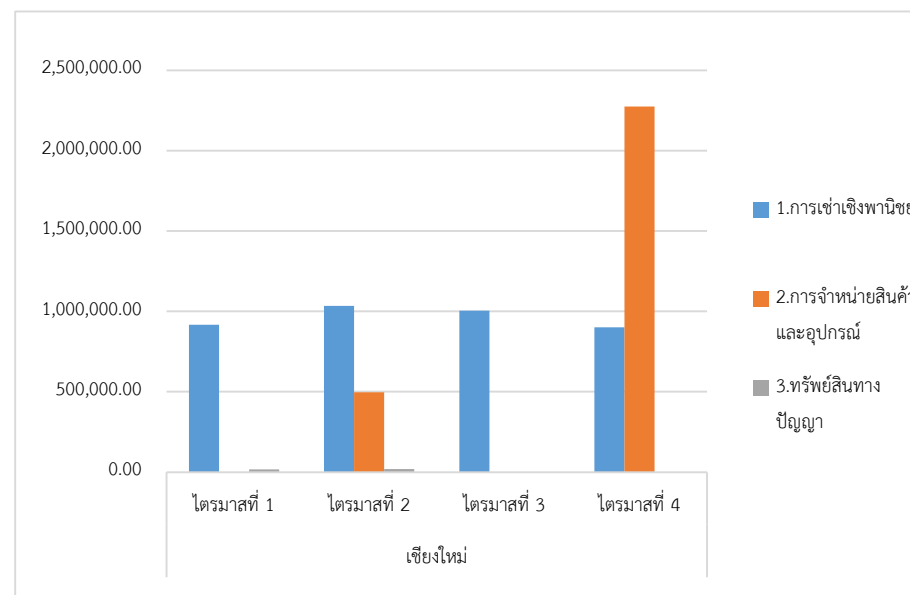
ในไตรมาสที่ 2 ปีงบประมาณ 2567 มีรายได้เพิ่มจากปีงบประมาณ 2566 จากรายได้การเช่าเชิงพาณิชย์ ส่วนรายได้จากทรัพย์สินทางปัญญา เท่ากันกับปีงบประมาณ 2566 แต่รายได้จากการจำหน่ายสินค้าและอุปกรณ์ ลดลงจากปีงบประมาณ 2566 เป็นจำนวนเงิน 331,495 บาท **รวมรายได้ทั้งหมดลดลง 16,432.15 บาท คิดเป็นร้อยละ 0.77**

ในไตรมาสที่ 3 ปีงบประมาณ 2567 มีรายได้เพิ่มจากปีงบประมาณ 2566 จากทั้ง 3 รายการ โดยเรียงลำดับจากรายได้จากการจำหน่ายสินค้าและอุปกรณ์ รายได้จากการเช่าเชิงพาณิชย์ และรายได้จากทรัพย์สินทางปัญญา ตามลำดับ **รวมรายได้เพิ่มขึ้นจากปีงบประมาณ 2566 จำนวน 513,140.52 บาท คิดเป็นร้อยละ 26.30**

ในไตรมาสที่ 4 ปีงบประมาณ 2567 มีรายได้เพิ่มจากปีงบประมาณ 2566 โดยเรียงลำดับจากรายได้จากการเช่าเชิงพาณิชย์ และรายได้จากทรัพย์สินทางปัญญาตามลำดับ ส่วนรายได้จากการจำหน่ายสินค้าและอุปกรณ์ ลดลงจากปีงบประมาณ 2566 จำนวน 2,249,870 **รวมรายได้ลดลงจากปีงบประมาณ 2566 จำนวน 1,886,766.71 บาท คิดเป็นร้อยละ 49.70**

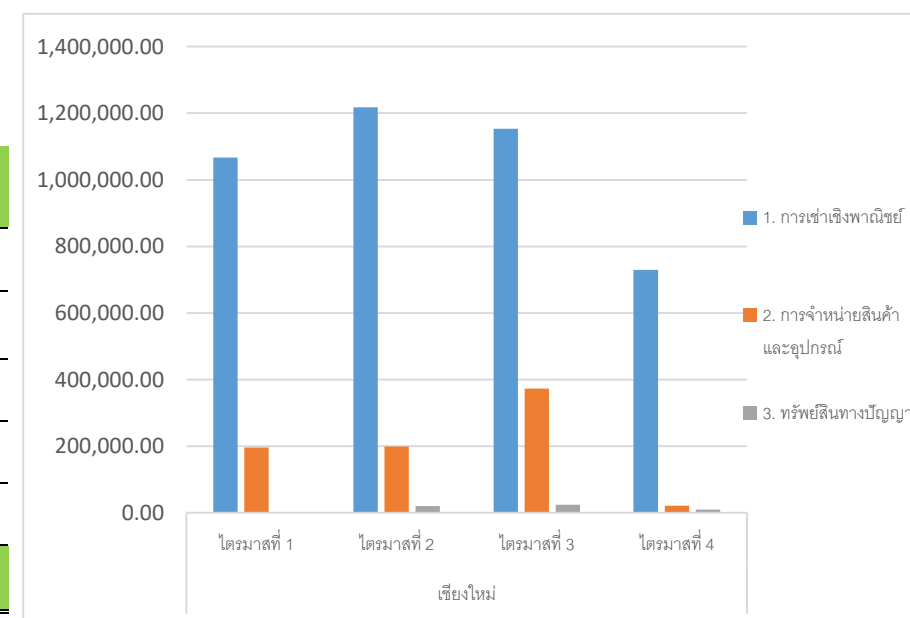
รายได้จากการบริหารทรัพย์สินและสิทธิประโยชน์
ประจำปีงบประมาณ 2566 พื้นที่เชียงใหม่
ของมหาวิทยาลัยเทคโนโลยีราชมงคลล้านนา

พื้นที่/ไตรมาส	1.การเช่าเชิงพาณิชย์	2.การจำหน่ายสินค้าและ อุปกรณ์	3.ทรัพย์สินทางปัญญา	ผลรวมทั้งหมด
เชียงใหม่	3,858,040.00	2,771,640.00	36,320.00	6,666,000.00
ไตรมาสที่ 1	917,030.00	0.00	16,320.00	933,350.00
ไตรมาสที่ 2	1,035,210.00	496,240.00	20,000.00	1,551,450.00
ไตรมาสที่ 3	1,003,800.00	0.00	0.00	1,003,800.00
ไตรมาสที่ 4	902,000.00	2,275,400.00	0.00	3,177,400.00
ผลรวมทั้งหมด	3,858,040.00	2,771,640.00	36,320.00	6,666,000.00



รายได้จากการบริหารทรัพย์สินและสิทธิประโยชน์
ประจำปีงบประมาณ 2567 พื้นที่เชียงใหม่
ของมหาวิทยาลัยเทคโนโลยีราชมงคลล้านนา

พื้นที่/ไตรมาส	1. การเช่าเชิงพาณิชย์	2. การจำหน่ายสินค้า และอุปกรณ์	3. ทรัพย์สินทางปัญญา	ผลรวมทั้งหมด
เชียงใหม่	4,167,245.00	790,550.00	54,080.00	5,011,875.00
ไตรมาสที่ 1	1,066,500.00	196,290.00	0.00	1,262,790.00
ไตรมาสที่ 2	1,217,900.00	199,500.00	20,000.00	1,437,400.00
ไตรมาสที่ 3	1,153,000.00	373,400.00	24,080.00	1,550,480.00
ไตรมาสที่ 4	729,845.00	21,360.00	10,000.00	761,205.00
ผลรวมทั้งหมด	4,167,245.00	790,550.00	54,080.00	5,011,875.00



จากการเปรียบเทียบ **เชียงใหม่** จะเห็นได้ว่า **ในไตรมาสที่ 1** ปีงบประมาณ 2567 มีรายได้เพิ่มจากปีงบประมาณ 2566 จากรายได้การเช่าเชิงพาณิชย์ และรายได้จากการจำหน่ายสินค้าและอุปกรณ์ ตามลำดับ แต่ไม่มีรายได้จากทรัพย์สินทางปัญญา **รวมรายได้เพิ่มขึ้น 329,440.00 บาท คิดเป็นร้อยละ 35.30**

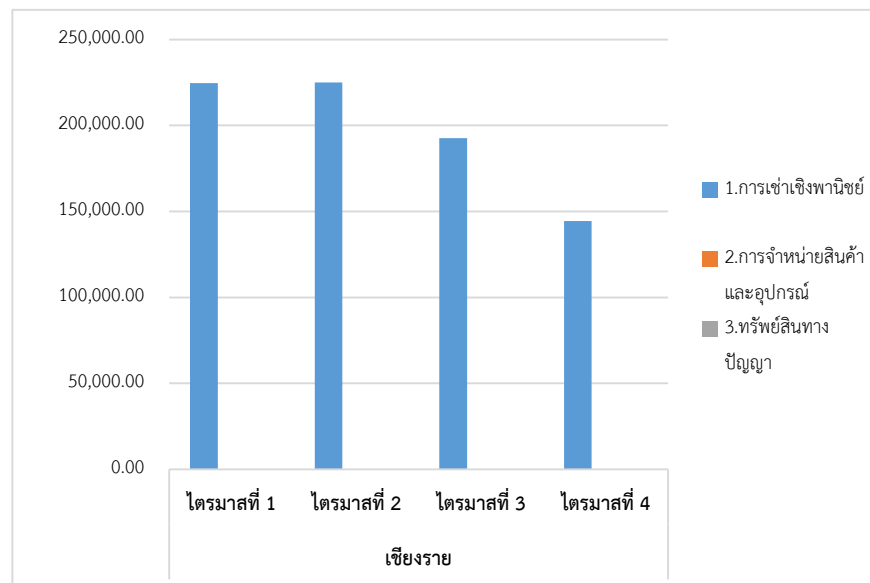
ในไตรมาสที่ 2 ปีงบประมาณ 2567 มีรายได้เพิ่มจากปีงบประมาณ 2566 จากรายได้การเช่าเชิงพาณิชย์ ส่วนรายได้จากทรัพย์สินทางปัญญา เท่ากันกับปีงบประมาณ 2566 แต่รายได้จากการจำหน่ายสินค้าและอุปกรณ์ ลดลงจากปีงบประมาณ 2566 เป็นจำนวนเงิน 296,740 บาท **รวมรายได้ลดลงจากปีงบประมาณ 2566 114,050.00 บาท คิดเป็นร้อยละ 7.35**

ในไตรมาสที่ 3 ปีงบประมาณ 2567 มีรายได้เพิ่มจากปีงบประมาณ 2566 จากทั้ง 3 รายการ โดยเรียงลำดับจากรายได้จากการเช่าเชิงพาณิชย์ รายได้จากการจำหน่ายสินค้าและอุปกรณ์ และรายได้จากทรัพย์สินทางปัญญาตามลำดับ **รวมรายได้เพิ่มขึ้นจากปีงบประมาณ 2566 จำนวน 546,680.00 บาท คิดเป็นร้อยละ 54.46**

ในไตรมาสที่ 4 ปีงบประมาณ 2567 มีรายได้เพิ่มจากปีงบประมาณ 2566 จากรายได้จากทรัพย์สินทางปัญญา ส่วนรายได้จากการเช่าเชิงพาณิชย์ และ รายได้จากการจำหน่ายสินค้าและอุปกรณ์ ลดลงจากปีงบประมาณ 2566 **รวมรายได้ลดลงจากปีงบประมาณ 2566 จำนวน 2,416,195.00 บาท คิดเป็นร้อยละ 76.04**

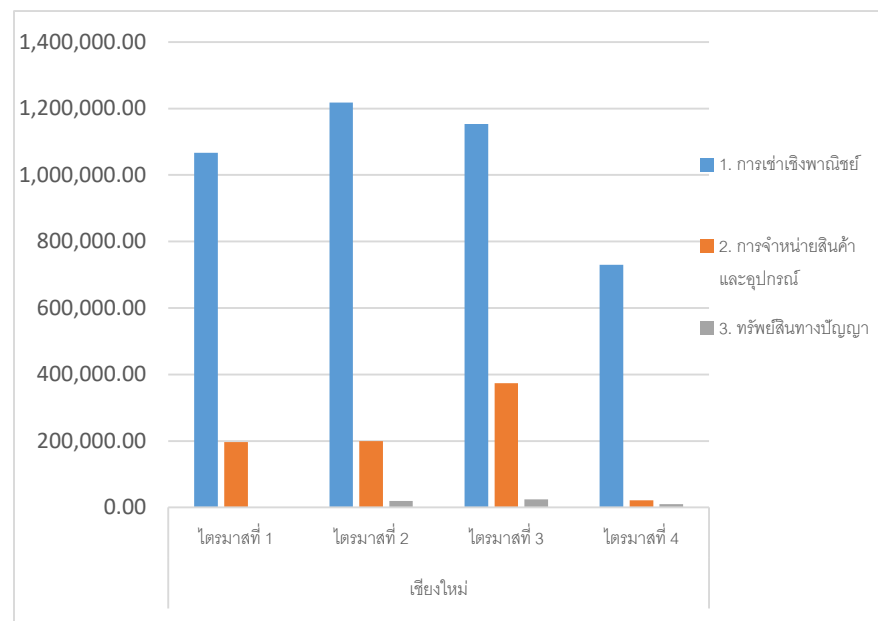
รายได้จากการบริหารทรัพย์สินและสิทธิประโยชน์
ประจำปีงบประมาณ 2566 พื้นที่เชียงราย
ของมหาวิทยาลัยเทคโนโลยีราชมงคลล้านนา

พื้นที่/ไตรมาส	1.การเช่าเชิงพาณิชย์	2.การจำหน่ายสินค้าและอุปกรณ์	3.ทรัพย์สินทางปัญญา	ผลรวมทั้งหมด
เชียงราย	786,724.24	0.00	0.00	786,724.24
ไตรมาสที่ 1	224,602.53	0.00	0.00	224,602.53
ไตรมาสที่ 2	224,969.19	0.00	0.00	224,969.19
ไตรมาสที่ 3	192,652.52	0.00	0.00	192,652.52
ไตรมาสที่ 4	144,500.00	0.00	0.00	144,500.00
ผลรวมทั้งหมด	786,724.24	0.00	0.00	786,724.24



รายได้จากการบริหารทรัพย์สินและสิทธิประโยชน์
ประจำปีงบประมาณ 2567 พื้นที่เชียงราย
ของมหาวิทยาลัยเทคโนโลยีราชมงคลล้านนา

พื้นที่/ไตรมาส	1. การเช่าเชิงพาณิชย์	2. การจำหน่ายสินค้าและอุปกรณ์	3. ทรัพย์สินทางปัญญา	ผลรวมทั้งหมด
เชียงราย	1,017,120.16	0.00	0.00	1,017,120.16
ไตรมาสที่ 1	220,755.04	0.00	0.00	220,755.04
ไตรมาสที่ 2	240,855.04	0.00	0.00	240,855.04
ไตรมาสที่ 3	291,255.04	0.00	0.00	291,255.04
ไตรมาสที่ 4	264,255.04	0.00	0.00	264,255.04
ผลรวมทั้งหมด	1,017,120.16	0.00	0.00	1,017,120.16



จากการเปรียบเทียบ **เชิงราย** จะเห็นได้ว่า **ในไตรมาสที่ 1** ปีงบประมาณ 2567 มีรายได้เพิ่มจากปีงบประมาณ 2566 จากรายได้การเช่าเชิงพาณิชย์ และรายได้จากการจำหน่ายสินค้าและอุปกรณ์ ตามลำดับ แต่ไม่มีรายได้จากทรัพย์สินทางปัญญา **รวมรายได้ลดลง 3,847.47 บาท คิดเป็นร้อยละ 1.71**

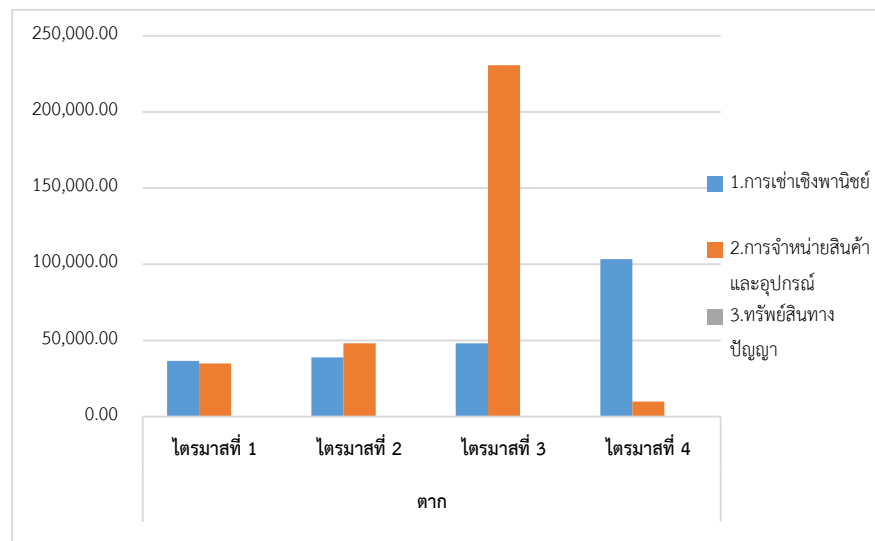
ในไตรมาสที่ 2 ปีงบประมาณ 2567 มีรายได้เพิ่มจากปีงบประมาณ 2566 จากรายได้การเช่าเชิงพาณิชย์ และรายได้จากการจำหน่ายสินค้าและอุปกรณ์ ตามลำดับ แต่ไม่มีรายได้จากทรัพย์สินทางปัญญา **รวมรายได้เพิ่มขึ้น 15,885.85 บาท คิดเป็นร้อยละ 7.06**

ในไตรมาสที่ 3 ปีงบประมาณ 2567 มีรายได้เพิ่มจากปีงบประมาณ 2566 จากรายได้การเช่าเชิงพาณิชย์ และรายได้จากการจำหน่ายสินค้าและอุปกรณ์ ตามลำดับ แต่ไม่มีรายได้จากทรัพย์สินทางปัญญา **รวมรายได้เพิ่มขึ้น 98,602.52 บาท คิดเป็นร้อยละ 51.18**

ในไตรมาสที่ 4 ปีงบประมาณ 2567 มีรายได้เพิ่มจากปีงบประมาณ 2566 จากรายได้การเช่าเชิงพาณิชย์ และรายได้จากการจำหน่ายสินค้าและอุปกรณ์ ตามลำดับ แต่ไม่มีรายได้จากทรัพย์สินทางปัญญา **รวมรายได้เพิ่มขึ้น 119,755.04 บาท คิดเป็นร้อยละ 82.88**

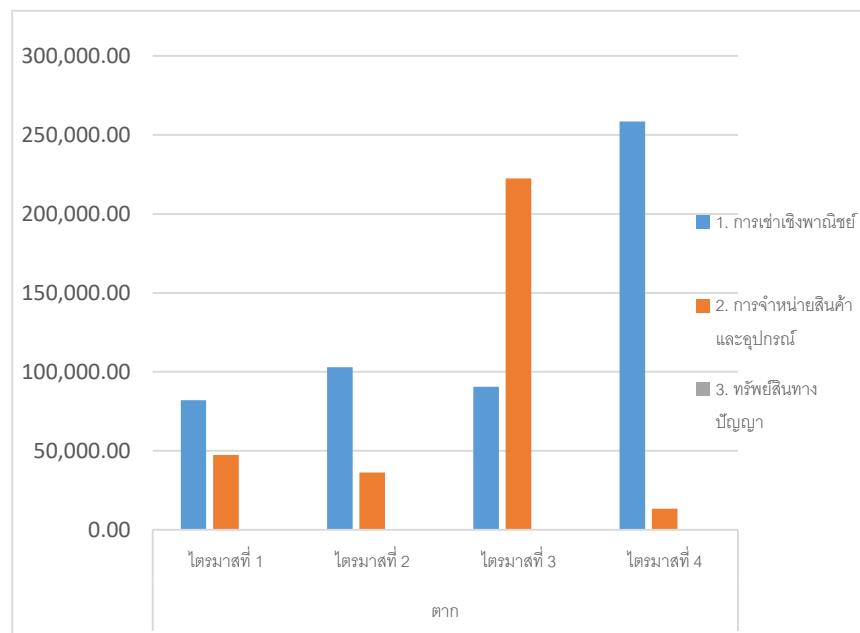
รายได้จากการบริหารทรัพย์สินและสิทธิประโยชน์
ประจำปีงบประมาณ 2566 พื้นที่ตาก
ของมหาวิทยาลัยเทคโนโลยีราชมงคลล้านนา

พื้นที่/ไตรมาส	1.การเช่าเชิงพาณิชย์	2.การจำหน่ายสินค้าและอุปกรณ์	3.ทรัพย์สินทางปัญญา	ผลรวมทั้งหมด
ตาก	227,177.42	323,720.00	0.00	550,897.42
ไตรมาสที่ 1	36,500.00	35,010.00	0.00	71,510.00
ไตรมาสที่ 2	39,000.00	48,120.00	0.00	87,120.00
ไตรมาสที่ 3	48,200.00	230,650.00	0.00	278,850.00
ไตรมาสที่ 4	103,477.42	9,940.00	0.00	113,417.42
ผลรวมทั้งหมด	227,177.42	323,720.00	0.00	550,897.42



รายได้จากการบริหารทรัพย์สินและสิทธิประโยชน์
ประจำปีงบประมาณ 2567 พื้นที่ตาก
ของมหาวิทยาลัยเทคโนโลยีราชมงคลล้านนา

พื้นที่/ไตรมาส	1. การเช่าเชิงพาณิชย์	2. การจำหน่ายสินค้าและอุปกรณ์	3. ทรัพย์สินทางปัญญา	ผลรวมทั้งหมด
ตาก	534,086.67	319,728.00	0.00	853,814.67
ไตรมาสที่ 1	82,000.00	47,510.00	0.00	129,510.00
ไตรมาสที่ 2	102,900.00	36,340.00	0.00	139,240.00
ไตรมาสที่ 3	90,650.00	222,458.00	0.00	313,108.00
ไตรมาสที่ 4	258,536.67	13,420.00	0.00	271,956.67
ผลรวมทั้งหมด	534,086.67	319,728.00	0.00	853,814.67



จากการเปรียบเทียบ ตาก จะเห็นได้ว่า ในไตรมาสที่ 1 ปีงบประมาณ 2567 มีรายได้เพิ่มจากปีงบประมาณ 2566 จากรายได้การเช่าเชิงพาณิชย์ และรายได้จากการจำหน่ายสินค้าและอุปกรณ์ ตามลำดับ แต่ไม่มีรายได้จากทรัพย์สินทางปัญญา รวมรายได้เพิ่มขึ้น 58,000.00 บาท คิดเป็นร้อยละ 81.11

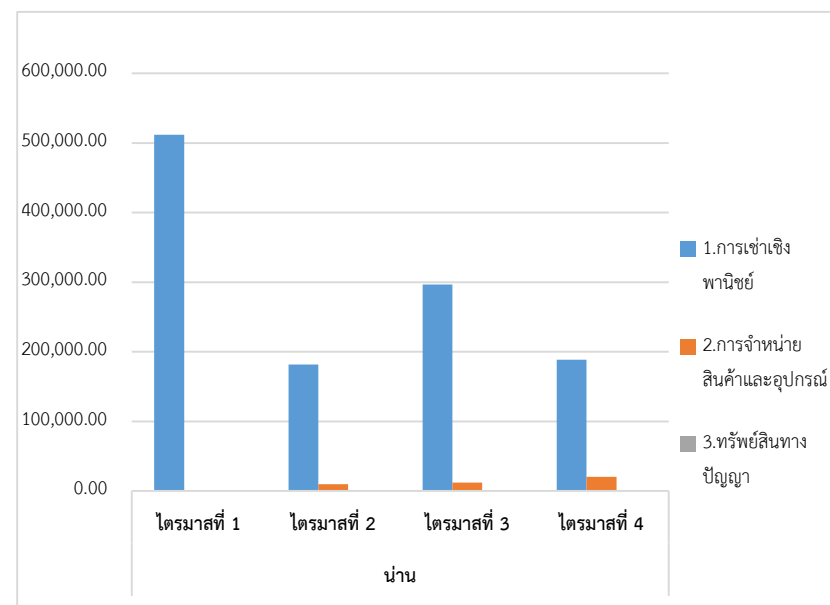
ในไตรมาสที่ 2 ปีงบประมาณ 2567 มีรายได้เพิ่มจากปีงบประมาณ 2566 จากรายได้การเช่าเชิงพาณิชย์ แต่รายได้จากการจำหน่ายสินค้าและอุปกรณ์ ลดลงจากปีงบประมาณ 2566 ส่วนรายได้จากทรัพย์สินทางปัญญา ไม่มีรายได้ รวมรายได้เพิ่มขึ้นจากปีงบประมาณ 2566 52,120.00 บาท คิดเป็นร้อยละ 59.83

ในไตรมาสที่ 3 ปีงบประมาณ 2567 มีรายได้เพิ่มจากปีงบประมาณ 2566 จากการเช่าเชิงพาณิชย์ ส่วนรายได้จากการจำหน่ายสินค้าและอุปกรณ์ ลดลง และไม่มีรายได้จากทรัพย์สินทางปัญญา รวมรายได้เพิ่มขึ้นจากปีงบประมาณ 2566 จำนวน 34,258.00 บาท คิดเป็นร้อยละ 12.29

ในไตรมาสที่ 4 ปีงบประมาณ 2567 มีรายได้เพิ่มจากปีงบประมาณ 2566 จากการเช่าเชิงพาณิชย์ ส่วนรายได้จากการจำหน่ายสินค้าและอุปกรณ์ ลดลง และไม่มีรายได้จากทรัพย์สินทางปัญญา รวมรายได้เพิ่มขึ้นจากปีงบประมาณ 2566 จำนวน 158,539.25 บาท คิดเป็นร้อยละ 139.78

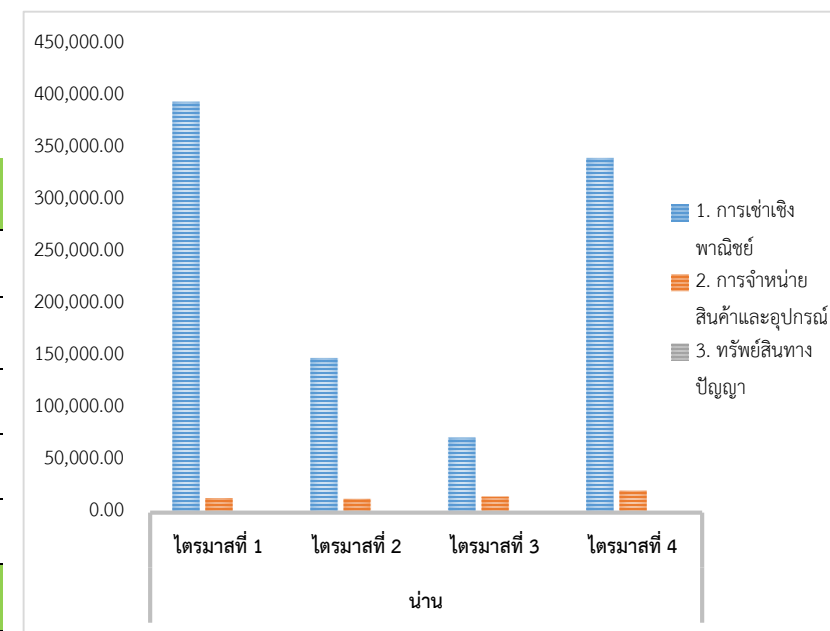
รายได้จากการบริหารทรัพย์สินและสิทธิประโยชน์
ประจำปีงบประมาณ 2567 พื้นที่น่าน
ของมหาวิทยาลัยเทคโนโลยีราชมงคลล้านนา

พื้นที่/ไตรมาส	1.การเช่าเชิงพาณิชย์	2.การจำหน่ายสินค้าและอุปกรณ์	3.ทรัพย์สินทางปัญญา	ผลรวมทั้งหมด
น่าน	1,178,908.00	42,490.00	0.00	1,221,398.00
ไตรมาสที่ 1	511,830.00	0.00	0.00	511,830.00
ไตรมาสที่ 2	181,718.00	10,010.00	0.00	191,728.00
ไตรมาสที่ 3	296,540.00	12,170.00	0.00	308,710.00
ไตรมาสที่ 4	188,820.00	20,310.00	0.00	209,130.00
ผลรวมทั้งหมด	1,178,908.00	42,490.00	0.00	1,221,398.00



รายได้จากการบริหารทรัพย์สินและสิทธิประโยชน์
ประจำปีงบประมาณ 2567 พื้นที่น่าน
ของมหาวิทยาลัยเทคโนโลยีราชมงคลล้านนา

พื้นที่/ไตรมาส	1. การเช่าเชิงพาณิชย์	2. การจำหน่ายสินค้าและอุปกรณ์	3. ทรัพย์สินทางปัญญา	ผลรวมทั้งหมด
น่าน	955,084.00	62,660.00	0.00	1,017,744.00
ไตรมาสที่ 1	394,480.00	13,680.00	0.00	408,160.00
ไตรมาสที่ 2	148,480.00	12,980.00	0.00	161,460.00
ไตรมาสที่ 3	71,910.00	15,150.00	0.00	87,060.00
ไตรมาสที่ 4	340,214.00	20,850.00	0.00	361,064.00
ผลรวมทั้งหมด	955,084.00	62,660.00	0.00	1,017,744.00



จากการเปรียบเทียบ **น่าน** จะเห็นได้ว่า **ในไตรมาสที่ 1** ปีงบประมาณ 2567 มีรายได้เพิ่มจากปีงบประมาณ 2566 จากรายได้จากการจำหน่ายสินค้าและอุปกรณ์ ส่วนรายได้จากการเช่าเชิงพาณิชย์มีรายได้ลดลง แต่ไม่มีรายได้จากทรัพย์สินทางปัญญา **รวมรายได้ลดลง 103,670.00 บาท คิดเป็นร้อยละ 20.25**

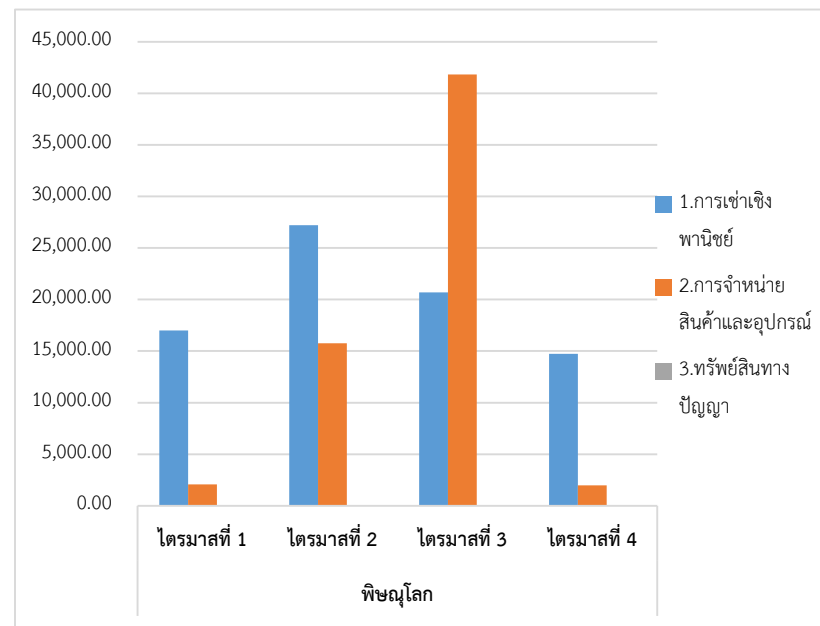
ในไตรมาสที่ 2 ปีงบประมาณ 2567 มีรายได้เพิ่มจากปีงบประมาณ 2566 จากรายได้จากการจำหน่ายสินค้าและอุปกรณ์ ส่วนรายได้จากการเช่าเชิงพาณิชย์มีรายได้ลดลง แต่ไม่มีรายได้จากทรัพย์สินทางปัญญา **รวมรายได้ลดลง 30,268.00 บาท คิดเป็นร้อยละ 15.79**

ในไตรมาสที่ 3 ปีงบประมาณ 2567 มีรายได้เพิ่มจากปีงบประมาณ 2566 จากรายได้จากการจำหน่ายสินค้าและอุปกรณ์ ส่วนรายได้จากการเช่าเชิงพาณิชย์มีรายได้ลดลง แต่ไม่มีรายได้จากทรัพย์สินทางปัญญา **รวมรายได้ลดลง 221,650.00 บาท คิดเป็นร้อยละ 71.80**

ในไตรมาสที่ 4 ปีงบประมาณ 2567 มีรายได้เพิ่มจากปีงบประมาณ 2566 จากรายได้จากการเช่าเชิงพาณิชย์ และการจำหน่ายสินค้าและอุปกรณ์ ตามลำดับ แต่ไม่มีรายได้จากทรัพย์สินทางปัญญา **รวมรายได้เพิ่มขึ้น 151,934.00 บาท คิดเป็นร้อยละ 72.65**

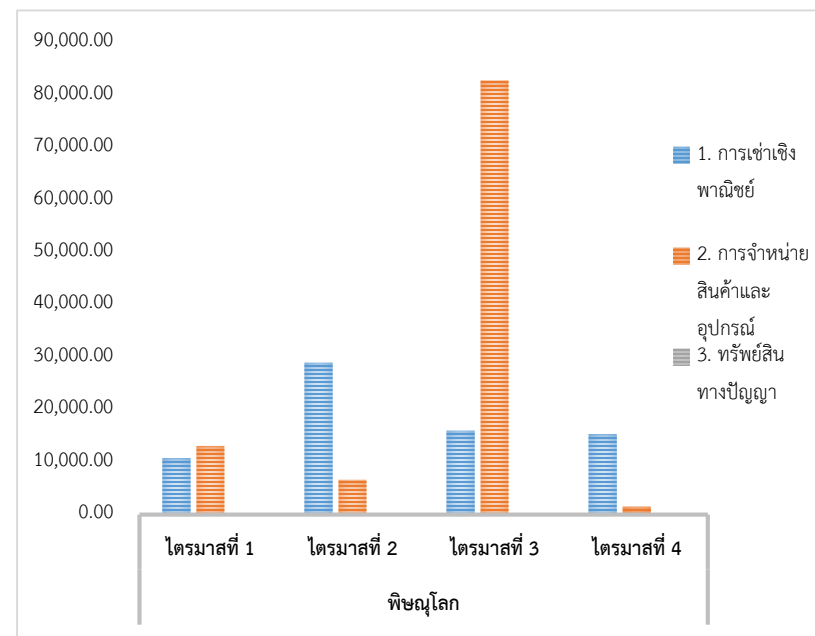
รายได้จากการบริหารทรัพย์สินและสิทธิประโยชน์
ประจำปีงบประมาณ 2566 พื้นที่พิษณุโลก
ของมหาวิทยาลัยเทคโนโลยีราชมงคลล้านนา

พื้นที่/ไตรมาส	1.การเช่าเชิงพาณิชย์	2.การจำหน่ายสินค้าและอุปกรณ์	3.ทรัพย์สินทางปัญญา	ผลรวมทั้งหมด
พิษณุโลก	79,650.00	61,650.00	0.00	141,300.00
ไตรมาสที่ 1	17,000.00	2,080.00	0.00	19,080.00
ไตรมาสที่ 2	27,200.00	15,770.00	0.00	42,970.00
ไตรมาสที่ 3	20,700.00	41,820.00	0.00	62,520.00
ไตรมาสที่ 4	14,750.00	1,980.00	0.00	16,730.00
ผลรวมทั้งหมด	79,650.00	61,650.00	0.00	141,300.00



รายได้จากการบริหารทรัพย์สินและสิทธิประโยชน์
ประจำปีงบประมาณ 2567 พื้นที่พิษณุโลก
ของมหาวิทยาลัยเทคโนโลยีราชมงคลล้านนา

พื้นที่/ไตรมาส	1. การเช่าเชิงพาณิชย์	2. การจำหน่ายสินค้าและอุปกรณ์	3. ทรัพย์สินทางปัญญา	ผลรวมทั้งหมด
พิษณุโลก	70,900.00	104,020.00	0.00	174,920.00
ไตรมาสที่ 1	10,700.00	13,050.00	0.00	23,750.00
ไตรมาสที่ 2	28,900.00	6,650.00	0.00	35,550.00
ไตรมาสที่ 3	16,000.00	82,800.00	0.00	98,800.00
ไตรมาสที่ 4	15,300.00	1,520.00	0.00	16,820.00
ผลรวมทั้งหมด	70,900.00	104,020.00	0.00	174,920.00



จากการเปรียบเทียบ **พิษณุโลก** จะเห็นได้ว่า **ในไตรมาสที่ 1** ปีงบประมาณ 2567 มีรายได้เพิ่มจากปีงบประมาณ 2566 จากรายได้จากการเช่าเชิงพาณิชย์ และการจำหน่ายสินค้าและอุปกรณ์ ตามลำดับ แต่ไม่มีรายได้จากทรัพย์สินทางปัญญา **รวมรายได้เพิ่มขึ้น 4,670.00 บาท คิดเป็นร้อยละ 24.48**

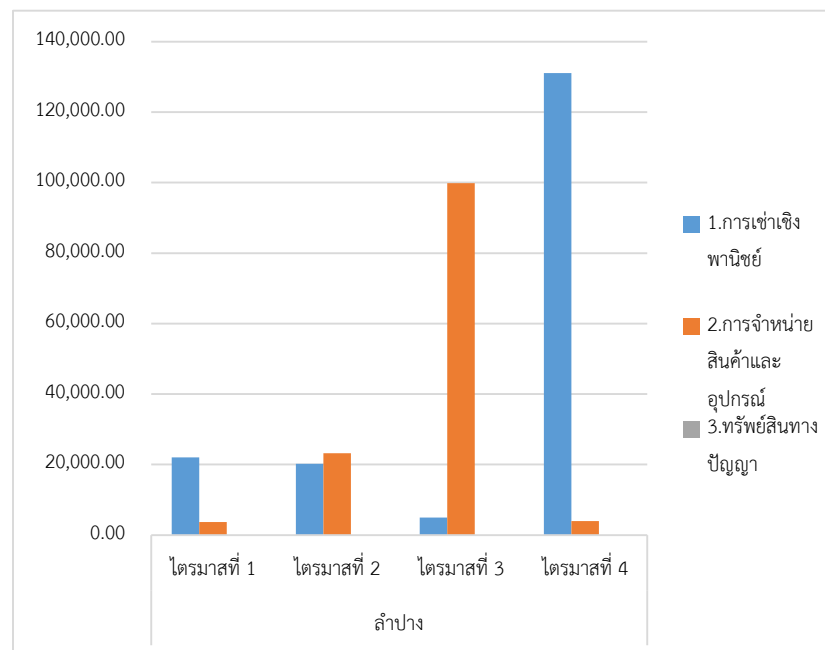
ในไตรมาสที่ 2 ปีงบประมาณ 2567 มีรายได้เพิ่มจากปีงบประมาณ 2566 จากรายได้จากการจำหน่ายสินค้าและอุปกรณ์ ส่วนรายได้จากการเช่าเชิงพาณิชย์มีรายได้ลดลง แต่ไม่มีรายได้จากทรัพย์สินทางปัญญา **รวมรายได้ลดลง 7,420.00 บาท คิดเป็นร้อยละ 17.27**

ในไตรมาสที่ 3 ปีงบประมาณ 2567 มีรายได้เพิ่มจากปีงบประมาณ 2566 จากรายได้จากการเช่าเชิงพาณิชย์ ส่วนรายได้จากการจำหน่ายสินค้าและอุปกรณ์ มีรายได้ลดลง แต่ไม่มีรายได้จากทรัพย์สินทางปัญญา **รวมรายได้เพิ่มขึ้น 36,280.00 บาท คิดเป็นร้อยละ 58.03**

ในไตรมาสที่ 4 ปีงบประมาณ 2567 มีรายได้เพิ่มจากปีงบประมาณ 2566 จากรายได้จากการเช่าเชิงพาณิชย์ ส่วนรายได้จากการจำหน่ายสินค้าและอุปกรณ์ มีรายได้ลดลง แต่ไม่มีรายได้จากทรัพย์สินทางปัญญา **รวมรายได้เพิ่มขึ้น 90.00 บาท คิดเป็นร้อยละ 0.54**

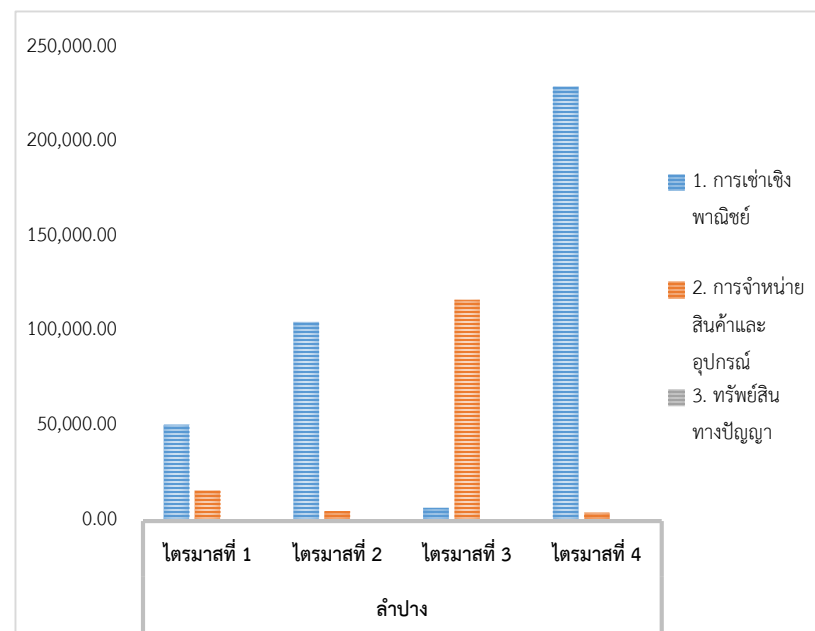
รายได้จากการบริหารทรัพย์สินและสิทธิประโยชน์
ประจำปีงบประมาณ 2566 พื้นที่ลำปาง
ของมหาวิทยาลัยเทคโนโลยีราชมงคลล้านนา

พื้นที่/ไตรมาส	1.การเช่าเชิงพาณิชย์	2.การจำหน่ายสินค้าและอุปกรณ์	3.ทรัพย์สินทางปัญญา	ผลรวมทั้งหมด
ลำปาง	178,350.00	130,700.00	0.00	309,050.00
ไตรมาสที่ 1	22,000.00	3,700.00	0.00	25,700.00
ไตรมาสที่ 2	20,250.00	23,180.00	0.00	43,430.00
ไตรมาสที่ 3	5,000.00	99,890.00	0.00	104,890.00
ไตรมาสที่ 4	131,100.00	3,930.00	0.00	135,030.00
ผลรวมทั้งหมด	178,350.00	130,700.00	0.00	309,050.00



รายได้จากการบริหารทรัพย์สินและสิทธิประโยชน์
ประจำปีงบประมาณ 2567 พื้นที่ลำปาง
ของมหาวิทยาลัยเทคโนโลยีราชมงคลล้านนา

พื้นที่/ไตรมาส	1. การเช่าเชิงพาณิชย์	2. การจำหน่ายสินค้าและอุปกรณ์	3. ทรัพย์สินทางปัญญา	ผลรวมทั้งหมด
ลำปาง	392,975.00	143,175.00	0.00	536,150.00
ไตรมาสที่ 1	51,000.00	16,420.00	0.00	67,420.00
ไตรมาสที่ 2	105,375.00	5,355.00	0.00	110,730.00
ไตรมาสที่ 3	7,000.00	116,860.00	0.00	123,860.00
ไตรมาสที่ 4	229,600.00	4,540.00	0.00	234,140.00
ผลรวมทั้งหมด	392,975.00	143,175.00	0.00	536,150.00



จากการเปรียบเทียบ **ลำปาง** จะเห็นได้ว่า **ในไตรมาสที่ 1** ปีงบประมาณ 2567 มีรายได้เพิ่มจากปีงบประมาณ 2566 จากรายได้จากการเช่าเชิงพาณิชย์ และการจำหน่ายสินค้าและอุปกรณ์ ตามลำดับ แต่ไม่มีรายได้จากทรัพย์สินทางปัญญา **รวมรายได้เพิ่มขึ้น 41,720.00 บาท คิดเป็นร้อยละ 162.33**

ในไตรมาสที่ 2 ปีงบประมาณ 2567 มีรายได้เพิ่มจากปีงบประมาณ 2566 จากรายได้จากการเช่าเชิงพาณิชย์ ส่วนรายได้จากการจำหน่ายสินค้าและอุปกรณ์ มีรายได้ลดลง แต่ไม่มีรายได้จากทรัพย์สินทางปัญญา **รวมรายได้เพิ่มขึ้น 67,300.00 บาท คิดเป็นร้อยละ 154.96**

ในไตรมาสที่ 3 ปีงบประมาณ 2567 มีรายได้เพิ่มจากปีงบประมาณ 2566 จากรายได้จากการจำหน่ายสินค้าและอุปกรณ์ และการเช่าเชิงพาณิชย์ตามลำดับ แต่ไม่มีรายได้จากทรัพย์สินทางปัญญา **รวมรายได้เพิ่มขึ้น 18,970.00 บาท คิดเป็นร้อยละ 18.09**

ในไตรมาสที่ 4 ปีงบประมาณ 2567 มีรายได้เพิ่มจากปีงบประมาณ 2566 จากรายได้จากการเช่าเชิงพาณิชย์ และการจำหน่ายสินค้าและอุปกรณ์ ตามลำดับ แต่ไม่มีรายได้จากทรัพย์สินทางปัญญา **รวมรายได้เพิ่มขึ้น 99,110.00 บาท คิดเป็นร้อยละ 73.40**