



ขั้นตอนการลงทะเบียนรับการ์ดและฟังก์ชันหลังการ์ด LINE OA Digital Card RMUTL

ต้องการลงทะเบียนรับการ์ด
กดที่เมนู Member Cards



LINE OA Digital Card RMUTL



Scan Add Line ไลน์ที่ QR Code นี้

ขั้นตอนการรับบัตร 1/2



1

Smart@Card2U
rmutl-2u.web.app

Test

กรุณกรอกรายละเอียดให้ครบถ้วน

คนไทย (Thai)
 ต่างชาติ (Foreigner)

เลขบัตรประชาชน (ID Card Number)
2-2222-22222-22-7

คำนำหน้า (Title)
นางสาว

ชื่อต้น (First Name)
ราวัน

นามสกุล (Last Name)
จันทร์สมบูรณ์

โทรศัพท์มือถือ (Mobile)
0958509930

เงื่อนไขและนโยบายข้อมูลส่วนบุคคล (PDPA)

2

Smart@Card2U
rmutl-2u.web.app

Test

โทรศัพท์มือถือ (Mobile)
0958509930

เงื่อนไขและนโยบายข้อมูลส่วนบุคคล (PDPA)

ข้าพเจ้ายินยอมให้ มหาวิทยาลัยเทคโนโลยีราชมงคล
ล้านนา ผู้ให้บริการแพลตฟอร์มระบบ สามารถจัด
เก็บ รวบรวม และวิเคราะห์ข้อมูลที่ข้าพเจ้าให้ไว้ใน
แบบฟอร์มลงทะเบียนนี้ เพื่อการวิเคราะห์พฤติกรรม
การใช้งาน และนำเสนอบริการ ข่าวสาร และข้อเสนอ
พิเศษต่างๆ ในอนาคต ทั้งนี้ ข้าพเจ้าสามารถแจ้ง
ยกเลิกการให้ความยินยอมดังกล่าวได้ที่ Call
Center Ins. 0 5392 1444

ข้าพเจ้ายอมรับเงื่อนไข

× ยกเลิก ✓ ตกลง

ข้อมูลที่ใช้ Verify เพื่อรับบัตร

- เลือกประเภท **คนไทย/ต่างชาติ**
 - กรณีเป็นคนไทย กรอก เลขประชาชน
 - กรณีเป็นต่างชาติ กรอก เลขPassport
 - กรอกคำนำหน้าชื่อ
 - กรอกชื่อต้น
 - กรอกนามสกุล
 - กรอกเลขโทรศัพท์
- จากนั้นกด ยอมรับเงื่อนไข PDPA และกด **ตกลง**



เมื่อกรอกข้อมูลลงทะเบียนแล้วระบบจะเข้ามาหน้า ThaiD

*** กรณีไม่มี App ThaiD กรุณา ไป Download
เข้าเครื่องโทรศัพท์และลงทะเบียน Log in ใน App ThaiD ไว้ก่อน
IOS >> App Store >> พิมพ์คำว่า ThaiD
Android >> Play Store >> พิมพ์คำว่า ThaiD

หากมี App ThaiD ในเครื่องและทำการ Log in เรียบร้อยแล้ว
จากนั้นทำการกด เข้าสู่ระบบด้วย ThaiD
ระบบจะเข้าไปยืนยันตัวตนที่ App และเมื่อเสร็จกระบวนการ
ยืนยันตัวตนใน ThaiD แล้ว จะได้รับการ์ดทันที

ขั้นตอนการรับบัตร 3/3



4



เมื่อระบบทำการเช็คข้อมูลจาก API และ ThaiID ถ้าข้อมูลตรงกัน จะได้รับการ์ด และสามารถใช้งานได้ทันที

ฟังก์ชันของบัตร 1/6




บริการต่างๆ ที่อยู่หลังบัตร

- My Profile
- My Contact (ไม่มีเฉพาะการ์ดบุคคลทั่วไป)
- กระเป๋าตั้งค์
- บริจาค
- สมัครเรียนหลักสูตร
- ประวัติการลงทะเบียน
- ส่วนลดและสิทธิพิเศษ
- กิจกรรม
- Marketplace
- คำร้องขอเปลี่ยนสถานะ (มีเฉพาะการ์ดบุคคลทั่วไป)



ฟังก์ชันของบัตร 2/6



My Profile

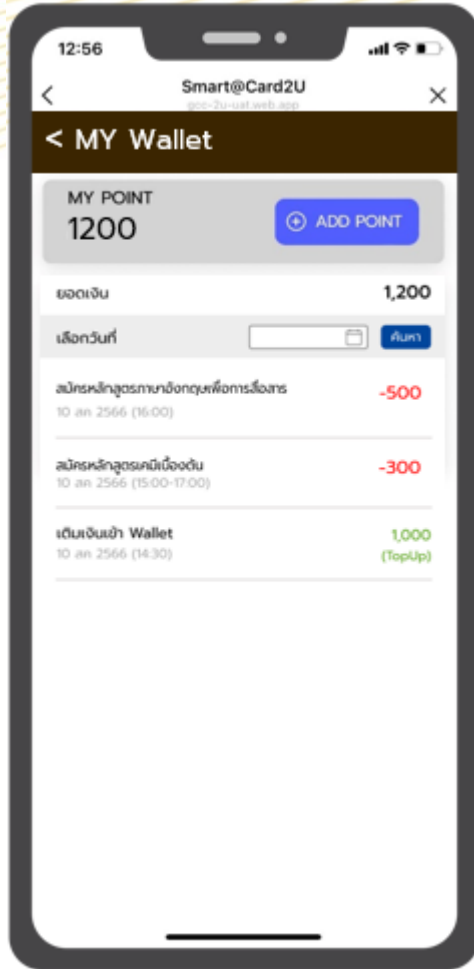


My Contact 1/2

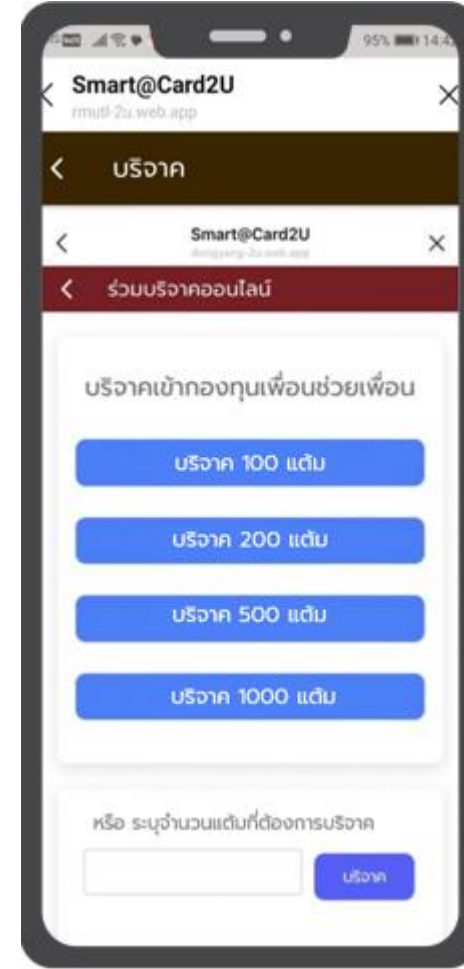


My Contact 2/2

ฟังก์ชันของบัตร 3/6



กระเป๋าตังค์

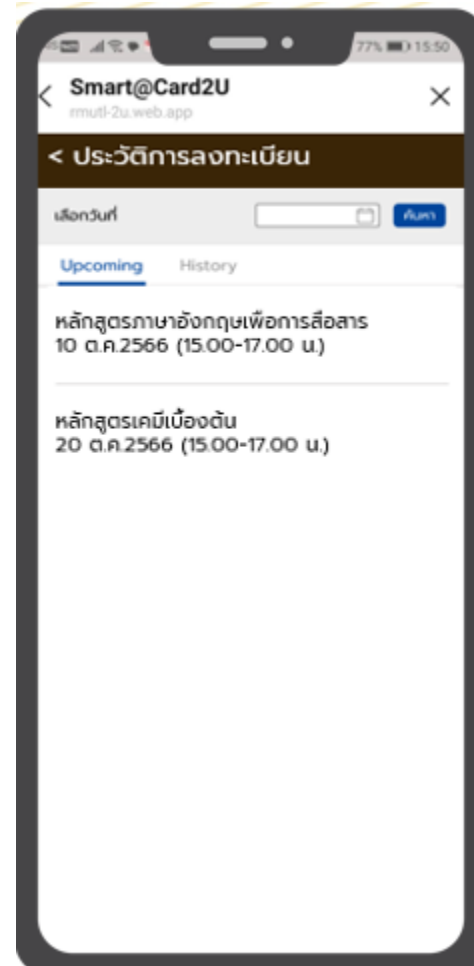


บริจาค

ฟังก์ชันของบัตร 4/6



สมัครเรียนหลักสูตร



ประวัติการลงทะเบียน

ฟังก์ชันของบัตร 5/6

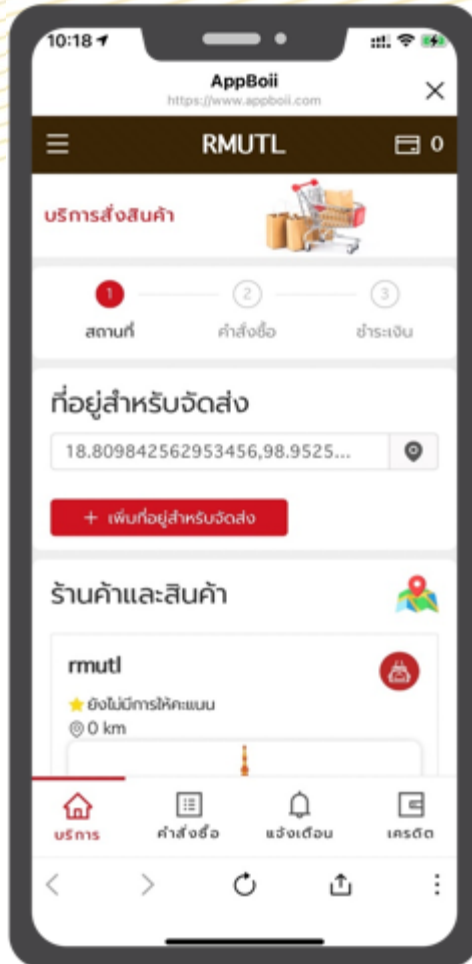


สิทธิพิเศษและส่วนลด



กิจกรรม

ฟังก์ชันของบัตร 6/6



Market Place



คำร้องขอเปลี่ยนสถานะ