

# ขั้นตอนการเข้าสอบ

1

เข้าเว็บไซต์

[bit.ly/3S3R3aK](https://bit.ly/3S3R3aK)

หรือ Scan QR code

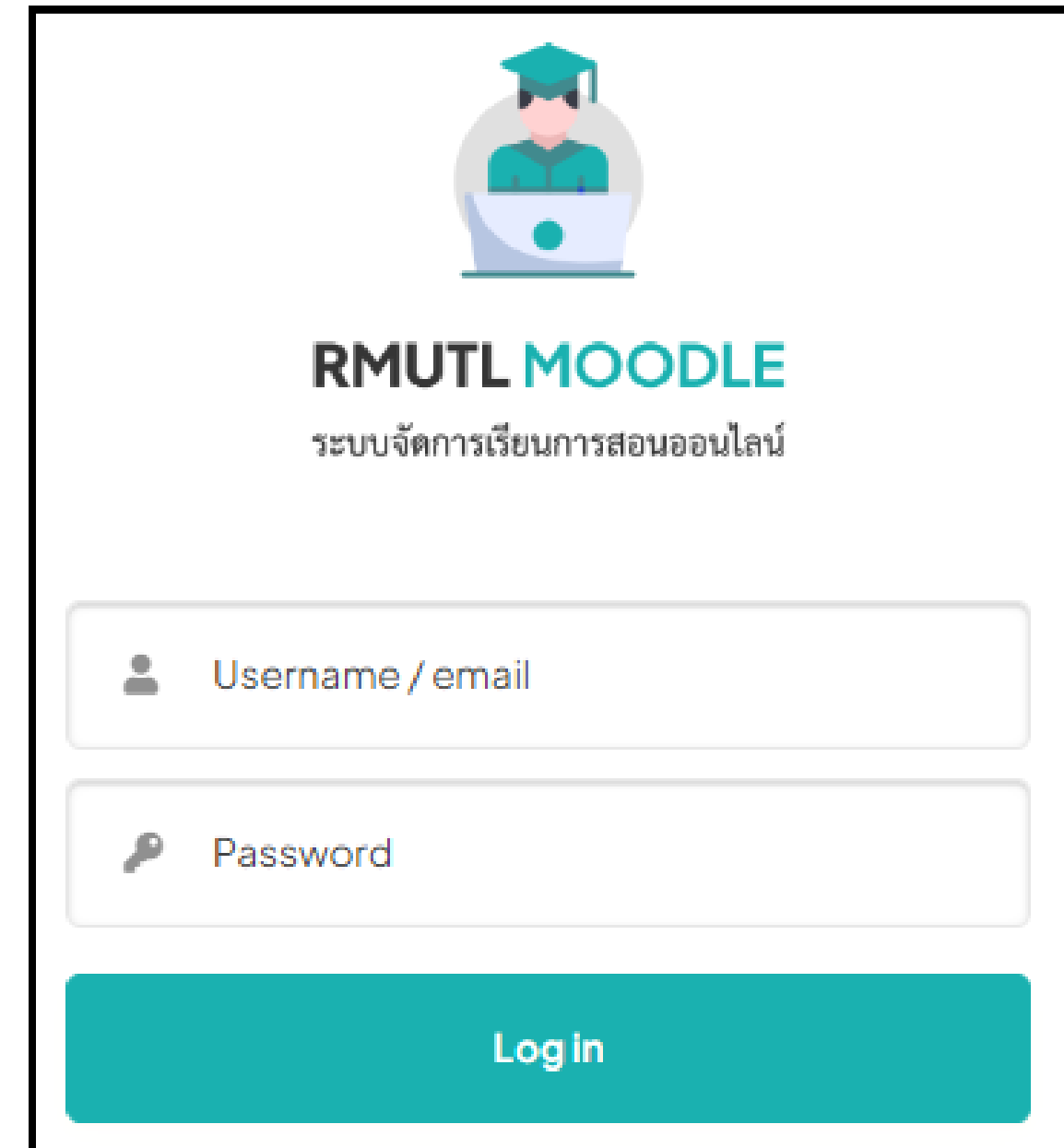


# ขั้นตอนการเข้าสอบ

2

## ล็อกอินด้วย RMUTL Account

\*\* Account อันเดียวกับที่เข้า  
ระบบ Regis มหาวิทยาลัย \*\*



The image shows a login interface for RMUTL MOODLE. At the top, there is an icon of a person wearing a graduation cap and sitting at a laptop. Below the icon, the text reads "RMUTL MOODLE" in a bold, teal font, followed by "ระบบจัดการเรียนการสอนออนไลน์" in a smaller, black font. There are two input fields: the first is labeled "Username / email" and the second is labeled "Password". Below the input fields is a teal button labeled "Log In".

# ขั้นตอนการเข้าสอบ

3

กดปุ่ม

**Enrol me**

เพื่อเข้าสู่ระบบสอบ

Self enrolment (Student)

No enrolment key required.

Enrol me

# ขั้นตอนการเข้าสอบ

4

## เลือกเขตพื้นที่ที่ศึกษาอยู่

นักศึกษาเลือกเขตพื้นที่ที่ศึกษาอยู่แล้วกด "Save my choice" หากไม่เลือกจะไม่สามารถเข้าสอบได้  
กลับสู่หน้าแรกรายวิชาคลิก **ที่นี่**

**1** เลือกเขตพื้นที่ที่ศึกษาอยู่

Choice	Group	Show descriptions
<input type="radio"/>	เขตพื้นที่ เชียงใหม่	
<b>2</b> <input type="radio"/>	เขตพื้นที่ ลำปาง	
<input type="radio"/>	เขตพื้นที่ เชียงราย	
<input type="radio"/>	เขตพื้นที่ ตาก	
<input type="radio"/>	เขตพื้นที่ น่าน	
<input type="radio"/>	เขตพื้นที่ พิชญโลก	


**3** Save my choice

**4**

# ขั้นตอนการเข้าสอบ

5

กดเมนู



ข้อสอบมาตรฐานด้านเทคโนโลยีสารสนเทศ ปีการศึกษา 2566

และกดปุ่ม

Attempt quiz



Start attempt

เพื่อเริ่มสอบ

ข้อสอบมีทั้งหมด 60 ข้อ เวลาในการทำข้อสอบ 60 นาที

สิทธิในการสอบ 1 สิทธิ/คน

คะแนนเต็ม 100 คะแนน ผ่านเกณฑ์ 50% หรือ 50 คะแนน

(ผลการทดสอบเป็นเพียงการวัดความรู้พื้นฐานด้านเทคโนโลยีสารสนเทศสำหรับนักศึกษาชั้นปีจบเท่านั้น!! ไม่มีผลต่อการจบการศึกษาทุกกรณี)

**\*\*\* เมื่อเริ่มทำข้อสอบ ระบบเริ่มจับเวลาทันทีที่ไม่มีหยุดเวลาแม้จะปิดหน้าเว็บหรือออกจากระบบ นศ.ต้องทำข้อสอบให้เสร็จภายใน 60 นาที \*\*\***

# หน้าจอระบบสอบ

นาฬิกาจับเวลา

0:59:36

Question 1 Not yet answered Marked out of 1.00

ข้อใดต่อไปนี้เป็นโปรแกรมสำหรับใช้ในงานสำนักงาน (Office productivity)?

Select one:

- A. Antivirus program
- B. Operating system
- C. Outlook calendar
- D. File compression software

คำตอบ

คำถาม

ข้อปัจจุบัน  
กดตัวเลขเพื่อข้ามข้อ

40 41 42 43  
44 45  
Spreadsheet 2016 46  
47 48 49 50  
51 52 53 54  
55 56 57 58  
59 60

สิ้นสุดแบบทดสอบ

ไปข้อถัดไป Next page

Finish attempt ...

# ขั้นตอนการเข้าสอบ

6

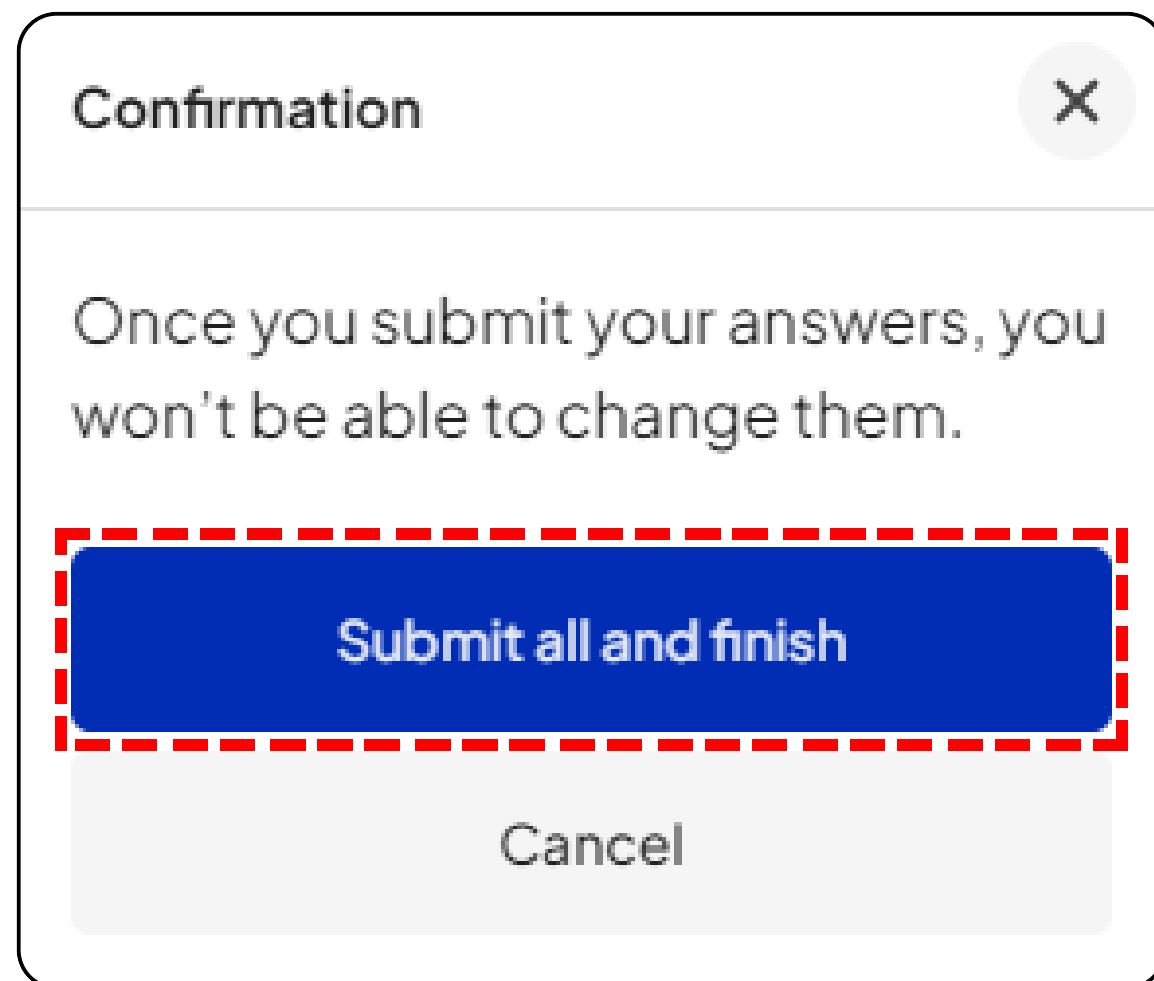
กด



และ

Submit all and finish

และ



## เพื่อสิ้นสุดการทดสอบ

**\*\* ระบบตัดคะแนนเข้าระบบ  
อัตโนมัติเมื่อหมดเวลาสอบ \*\***

# ผลคะแนนสอบ

7

ผ่านเกณฑ์ 50 คะแนนขึ้นไป

สามารถดาวน์โหลดใบรับรอง IT ได้ที่หน้าแรกของรายวิชาทันที

## Summary of your previous attempts

State	Marks / 60.00	Grade / 100.00	Review
Finished	34.67	57.78	<a href="#">ผลคะแนนสอบ</a>
Submitted Friday, 21 October 2022, 2:39 PM			

Your final grade for this quiz is 57.78/100.00.



# ดาวน์โหลดใบรับรอง

8

ไปที่หน้าแรกรายวิชา เลือก

“ดาวน์โหลดใบรับรองมาตรฐานเทคโนโลยีสารสนเทศ”



ดาวน์โหลดใบรับรองมาตรฐานเทคโนโลยีสารสนเทศ

กดปุ่ม **View certificate**

View certificate

