




# ทักษะความท้าทาย ในการพัฒนา นักศึกษานำ เสนอผลงานบนสื่อ ดิจิทัล

28 มิถุนายน 2566



# คณะศิลปกรรมและ สถาปัตยกรรมศาสตร์

- หลักสูตรทัศนศิลป์
- หลักสูตรออกแบบ  
อุตสาหกรรม
- หลักสูตรออกแบบสื่อสาร
- หลักสูตรออกแบบ  
สิ่งทอ แฟชั่นฯ
- หลักสูตรออกแบบบรรจุภัณฑ์
- หลักสูตรเทคโนโลยีเซรามิค
- หลักสูตรสถาปัตยกรรม
- หลักสูตรสถาปัตยกรรมภายใน
- หลักสูตรสิ่งพิมพ์ดิจิทัล






# หลักการนำเสนอที่นำมาเป็นองค์ความรู้



- การใช้การย่อข้อมูลเพื่อนำเสนอ หรือ Infographic
- การใช้คู่สีในการนำเสนอ รูปแบบ การจัดองค์ประกอบ ขนาด Font
- การสื่อสารด้วยภาพ
- การจัดการอาจารย์เพื่อ ถ่ายทอดองค์ความรู้ให้กับ นักศึกษา



# MS TEAM

กิจกรรม

การแชท

ทีม

งานที่มอบห...

ปฏิทิน

การโทร

ไฟล์

...

แอป

วิธีใช้

< > ค้นหา

Rajamangala University of Technology ...

< ทีมทั้งหมด

teams-BAACD137 Moti... ...

โหมเพจ

สมุดบันทึกสำหรับชั้นเรียน

งานที่มอบหมาย

เกรด

Reflect

Insights

ผู้ปกครอง

แชนเนล

ทั่วไป

งานที่มอบหมาย

< ย้อนกลับ

ส่ง

ชั้นที่ 2 โลโก้เคลื่อนไหว

ครบกำหนด 4 กรกฎาคม 2022 เวลา 23:59

ที่จะส่งคืน (26) ส่งคืนแล้ว (0)

ค้นหานักเรียน

<input type="checkbox"/>	ชื่อ	สถานะ	คำติชม	/ 10
<input type="checkbox"/>	วงศ์ศรียา, กานต์ณลิน	ส่งล่าช้า 4 เดือน		
<input type="checkbox"/>	ไชยกุล, นันทชนก	ส่งล่าช้า 15 วัน		
<input type="checkbox"/>	โพธิชา, วิษญาดา	ส่งล่าช้า 13 วัน		
<input type="checkbox"/>	เดชะสาย, กนิษฐา	ส่งล่าช้า 37 นาที		
<input type="checkbox"/>	ยาสกุล, ณัฐภัทร	ส่งแล้ว		
<input type="checkbox"/>	บริบูรณ์, พิทวัส	ส่งแล้ว		


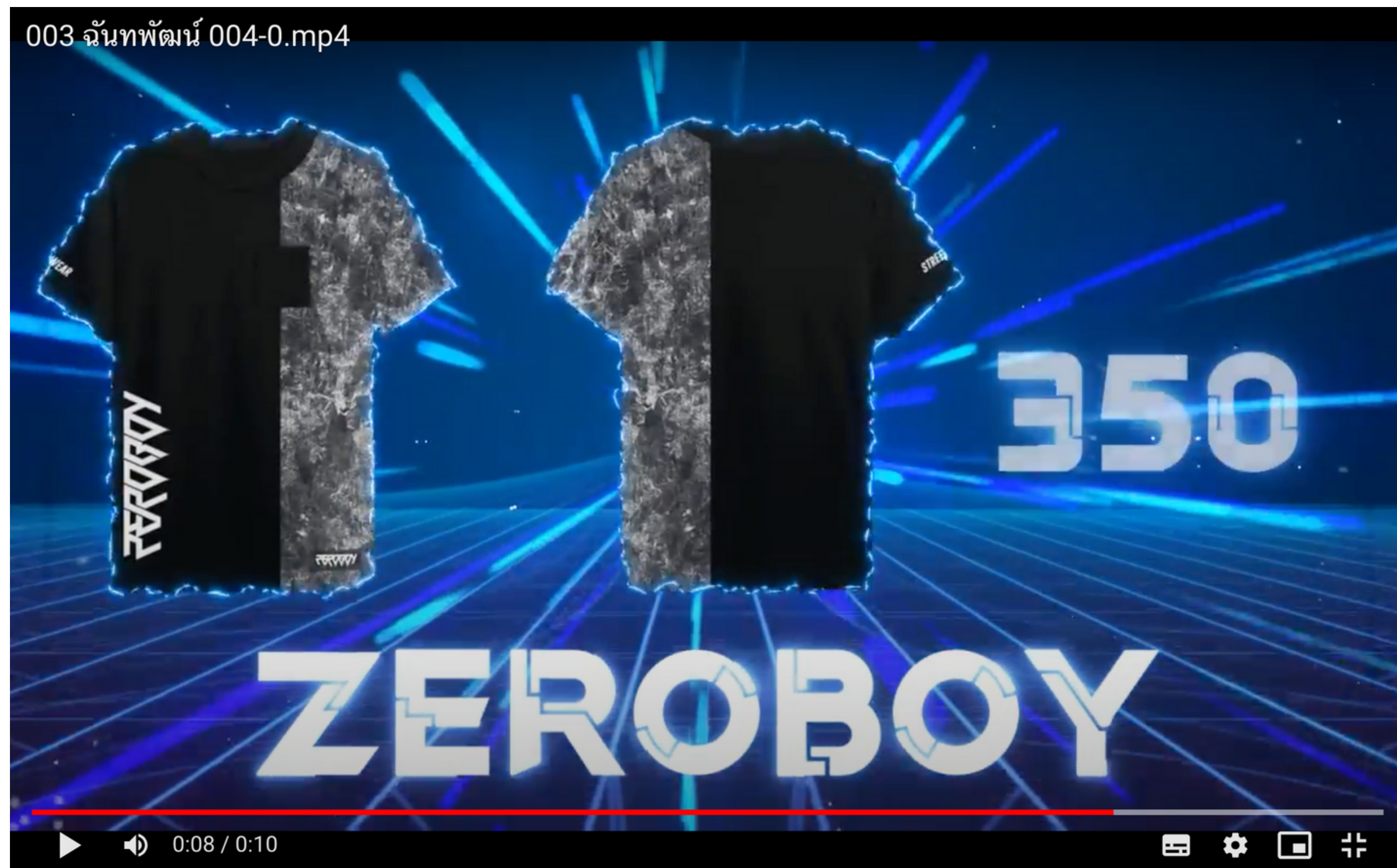
# MS TEAM

The screenshot displays a Microsoft Teams meeting window. At the top, there is a search bar with the text "ค้นหา" and a user profile for "Rajamangala University of Technology". The main content area shows a video player with a cartoon character of a girl with pink hair and a black cat on her head, with the word "mulan!" written in pink above her. The video player has a progress bar at the bottom showing "0:05 / 0:05". On the right side, there is a sidebar with the following elements: a "งานของนักเรียน" (Student Work) section with a "ส่งแล้ว ดูประวัติ" (Sent, View History) status; a video player thumbnail for "โลโก้\_ลักษณะพร.mp4"; a "ดำเนินการในมุมมองนักเรียน" (Perform in Student View) section; a "คำติชม" (Feedback) section with a "ใส่คำติชม" (Enter Feedback) text box; and a "คะแนน" (Score) section with a progress bar showing " / 10". At the bottom right, there is a "ส่ง" (Send) button and a "ซ่อนบานหน้าต่าง" (Hide Panel) option.



# YOUTUBE

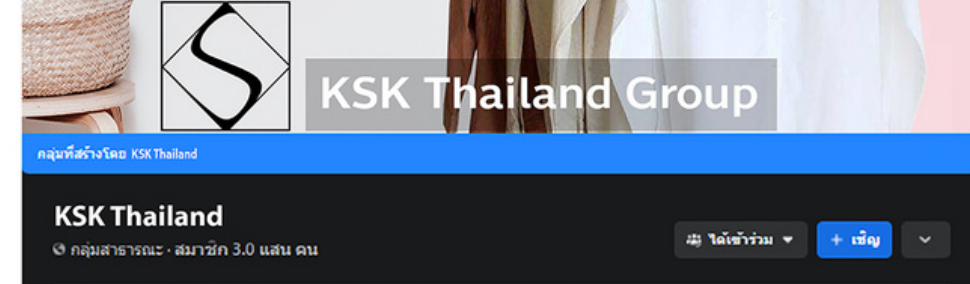
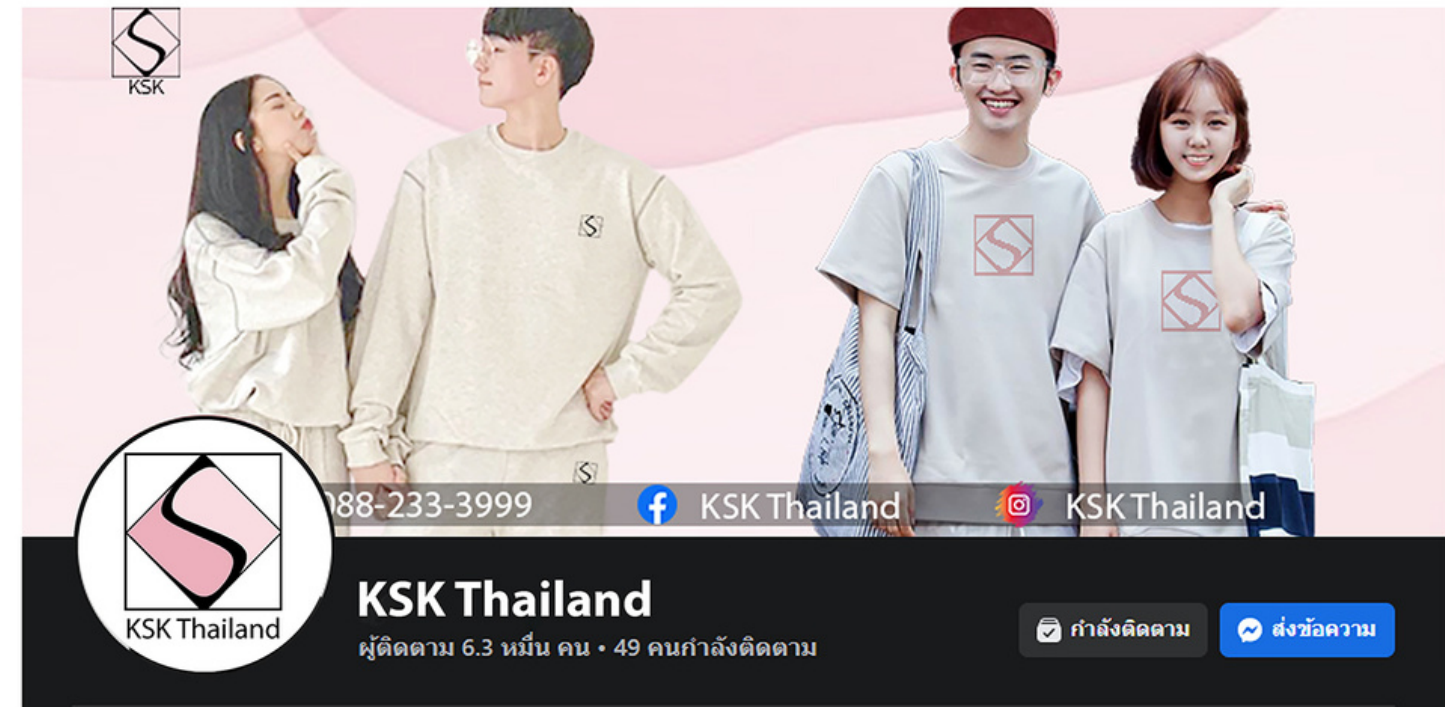
003 ฉันทพัฒนา 004-0.mp4






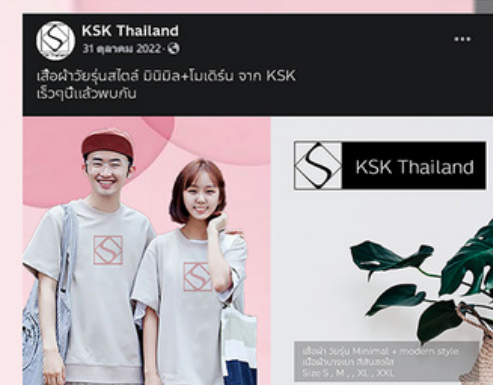
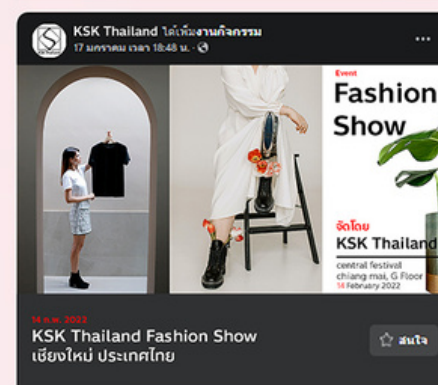

# FACEBOOK

## PROJECT 8 Facebook Design



Concept Color

เสื้อผ้าแบรนด์ KSK แนวความคิดในการออกแบบLogo เป็นLogoประเภท Initial letter mark โดยใช้ตัวอักษร 3 ตัวใช้อักษรKหันหน้าเข้าหากันแล้วนำอักษร S ไว้ตรงกลางเพื่อให้ดูยากจนเกินไปจึงนำเอาชื่อแบรนด์วางไว้ใต้ Logo และสีที่ใช้คือ สีชมพูอ่อนและชมพูเข้ม เพื่อให้เข้ากับเทศกาลวันวาเลนไทน์ ในส่วนของ การออกแบบหน้าตาของ Facebook Post ใช้หลักการสมดุล และ พื้นที่ว่าง ในการออกแบบ เพื่อให้ดูเท่ากันและไม่หนักข้างใดข้างหนึ่งจนเกินไป ใช้พื้นที่ว่างเพื่อแทรกตัวอักษรคำอธิบายในภาพ ดูสบายตาเรียบร้อยดูทันสมัย โดยนำเอาสไตล์ Minimalและ modern style เข้ามาช่วย






# PHOTOSHOP




concept : ให้โหนดห้องมีความสบายตา เรียบง่าย เป็นห้องที่บ่งแสงธรรมชาติแต่ทดแทนด้วยตู้ปลาขนาดใหญ่ที่ผนังกำแพง ให้ความมีชีวิตชีวา และไม่ก่อให้เกิดเสียงรบกวน โครงสร้างโต๊ะเรียนจะประกอบด้วยปลั๊กไฟ และช่องเสียบสาย LAN อินเทอร์เน็ตและจอที่มีประสิทธิภาพให้ใช้งานเพื่อให้เกิดประสิทธิภาพในการทำงาน





# TIKTOK



THANK YOU

