



สรุปจำนวนค่า FTES ประจำภาคการศึกษา 2565
จำนวนนักศึกษาเต็มเวลาเทียบเท่าต่อจำนวนอาจารย์ประจำ

สำนักส่งเสริมวิชาการและงานทะเบียน
มหาวิทยาลัยเทคโนโลยีราชมงคลล้านนา


ตารางที่ 1 ค่า FTES ต่ออาจารย์ประจำ ประจำภาคการศึกษา 2565 ระดับปริญญาโท (แยกตามคณะ)


คณะ	เชียงใหม่		รวม	ลำปาง		รวม	รวม		รวม
	ปกติ	สมทบ		ปกติ	สมทบ		ปกติ	สมทบ	
วิทยาศาสตร์และเทคโนโลยีการเกษตร	-	-	-	8.36	20.84	29.20	8.36	20.84	29.20
วิศวกรรมศาสตร์	26.42	49.00	75.42	-	-	-	26.42	49.00	75.42
ศิลปกรรมและสถาปัตยกรรมศาสตร์-การออกแบบ-เทคโนโลยีศิลป์	19.20	-	19.20	-	-	-	19.20	-	19.20
รวม	45.62	49.00	94.62	8.36	20.84	29.20	53.98	69.84	123.82

ตารางที่ 2 ค่าความแตกต่างจากเกณฑ์มาตรฐาน ระดับปริญญาโท (แยกตามคณะ)

คณะ(กลุ่มสาขา)	FTES ทั้งหมด (1)	อาจารย์ ประจำ (2)	FTESต่อ อ.ประจำ (2)/(1)=(3)	เกณฑ์ มาตรฐาน (4)	ร้อยละความ ต่าง $\frac{((3)-(4))}{(4)} \times 100$	คะแนนที่ ได้
วิทยาศาสตร์และเทคโนโลยีการเกษตร	29.2	239	0.12	20	-99.4	5
วิศวกรรมศาสตร์	75.42	346.5	0.22	20	-98.9	5
ศิลปกรรมและสถาปัตยกรรมศาสตร์-การออกแบบ-เทคโนโลยีศิลป์	19.2	60.5	0.32	20	-98.4	5


- ข้อมูลการลงทะเบียนปีการศึกษา 2565
- จำนวนอาจารย์อ้างอิงจาก การสรุปจำนวนบุคลากร(สายวิชาการ) จากกองบริหารงานบุคคล ระหว่างวันที่ 13 มิถุนายน 2565 ถึง 18 มิถุนายน 2566
จำนวนอาจารย์อ้างอิงจากจำนวนบุคลากร(สายวิชาการ) กองบริหารงานบุคคล <https://personal.rmutl.ac.th/page/mua>
- จำนวนอาจารย์ สวก. ได้รวมเข้าในแต่ละคณะของพื้นที่ลำปาง



(นายจิรวัดน์ แก้วรามขุ)
นักวิชาการคอมพิวเตอร์
ผู้จัดทำรายงาน


(นายมานัส สุนันท์)
รองผู้อำนวยการสำนักส่งเสริมวิชาการและงานทะเบียน
ผู้ตรวจสอบข้อมูล

ตารางที่ 3 ค่า FTES ต่ออาจารย์ประจำ ประจำภาคการศึกษา 2565 ระดับปริญญาโท (แยกตามสาขา)

คณะ(กลุ่มสาขา)	สาขา	เชียงใหม่			ลำปาง			รวม		
		ปกติ	สมทบ	รวม	ปกติ	สมทบ	รวม	ปกติ	สมทบ	รวมทั้งหมด
วิทยาศาสตร์และเทคโนโลยีการเกษตร	พืชศาสตร์	-	-	-	6.74	20.84	27.58	6.74	20.84	27.58
	อุตสาหกรรมเกษตร	-	-	-	1.62	-	1.62	1.62	-	1.62
วิศวกรรมศาสตร์	วิศวกรรมเครื่องกล	5.84	17.00	22.84	-	-	-	5.84	17.00	22.84
	วิศวกรรมไฟฟ้า	20.58	32.00	52.58	-	-	-	20.58	32.00	52.58
ศิลปกรรมและสถาปัตยกรรมศาสตร์-การออกแบบ-เทคโนโลยีศิลป์	การออกแบบ	19.20	-	19.20	-	-	-	19.20	-	19.20
รวม		45.62	49.00	94.62	8.36	20.84	29.20	53.98	69.84	123.82


 (นายจิรวัดน์ แก้วรามขุ)
 นักวิชาการคอมพิวเตอร์
 ผู้จัดทำรายงาน


 (นายมานัส สุนันท์)
 รองผู้อำนวยการสำนักส่งเสริมวิชาการและงานทะเบียน
 ผู้ตรวจสอบข้อมูล


ตารางที่ 4 ค่า FTES ต่ออาจารย์ประจำ ประจำภาคการศึกษา 2565 ระดับปริญญาตรี (แยกตามคณะ)


คณะ(กลุ่มสาขา)	เข็ยงราย			เข็ยงใหม่			ตาก			น่าน			พิชญโลก			ลำปาง			รวม		
	ปกติ	สมทบ	รวม	ปกติ	สมทบ	รวม	ปกติ	สมทบ	รวม	ปกติ	สมทบ	รวม	ปกติ	สมทบ	รวม	ปกติ	สมทบ	รวม	ปกติ	สมทบ	รวมทั้งหมด
บริหารธุรกิจและศิลปศาสตร์-สายวิทย์	34.38	-	34.38	227.70	1.91	229.61	-	-	-	11.51	-	11.51	-	-	-	-	-	-	273.59	1.91	275.50
บริหารธุรกิจและศิลปศาสตร์-สายสังคม	243.66	12.32	255.98	1,790.67	303.51	2,094.18	649.56	80.01	729.57	298.84	-	298.84	85.42	-	85.42	226.25	27.09	253.34	3,294.40	422.93	3,717.33
วิทยาลัยเทคโนโลยีและสหวิทยาการ	-	-	-	136.09	-	136.09	-	-	-	-	-	-	-	-	-	-	-	-	136.09	-	136.09
วิทยาศาสตร์และเทคโนโลยีการเกษตร	-	-	-	-	-	-	181.99	-	181.99	219.54	-	219.54	266.13	-	266.13	263.08	-	263.08	930.74	-	930.74
วิศวกรรมศาสตร์	716.30	80.14	796.44	2,917.46	105.25	3,022.71	1,351.17	0.47	1,351.64	263.67	-	263.67	251.04	-	251.04	313.76	16.33	330.09	5,813.40	202.19	6,015.59
ศิลปกรรมและสถาปัตยกรรมศาสตร์-การออกแบบ-เทคโนโลยีศิลป์	-	-	-	462.08	0.33	462.41	38.40	-	38.40	-	-	-	-	-	-	-	-	-	500.48	0.33	500.81
ศิลปกรรมและสถาปัตยกรรมศาสตร์-ศิลปกรรม	-	-	-	220.25	-	220.25	-	-	-	-	-	-	-	-	-	-	-	-	220.25	-	220.25
ศิลปกรรมและสถาปัตยกรรมศาสตร์-สถาปัตยกรรม	-	-	-	426.95	-	426.95	-	-	-	-	-	-	-	-	-	-	-	-	426.95	-	426.95

ตารางที่ 5 ค่าความแตกต่างจากเกณฑ์มาตรฐาน ระดับปริญญาตรี (แยกตามคณะ)

คณะ(กลุ่มสาขา)	FTESทั้งหมด (1)	อาจารย์ ประจำ (2)	FTESต่อ อ.ประจำ (2)/(1)=(3)	เกณฑ์มาตรฐาน (4)	ร้อยละความแตกต่าง (((3)-(4))/(4))×100	คะแนนที่ได้
บริหารธุรกิจและศิลปศาสตร์-สายวิทย์	275.50	44	6.26	20	-68.7	5
บริหารธุรกิจและศิลปศาสตร์-สายสังคม	3,717.33	279	13.32	25	-46.72	5
วิทยาลัยเทคโนโลยีและสหวิทยาการ	136.09	41	3.32	20	-83.4	5
วิทยาศาสตร์และเทคโนโลยีการเกษตร	930.74	239	3.89	20	80.55	5
วิศวกรรมศาสตร์	6,015.59	346.5	17.36	20	-13.2	5
ศิลปกรรมและสถาปัตยกรรมศาสตร์-การออกแบบ-เทคโนโลยีศิลป์	500.81	60.5	8.28	20	-58.6	5
ศิลปกรรมและสถาปัตยกรรมศาสตร์-ศิลปกรรม	220.25	20	11.01	15	-26.6	5
ศิลปกรรมและสถาปัตยกรรมศาสตร์-สถาปัตยกรรม	426.95	33	12.94	15	-13.73	5


- ข้อมูลการลงทะเบียนปีการศึกษา 2565
- จำนวนอาจารย์อ้างอิงจาก การสุรูปจำนวนบุคลากร(สายวิชาการ) จากกองบริหารงานบุคคล ระหว่างวันที่ 13 มิถุนายน 2565 ถึง 18 มิถุนายน 2566
จำนวนอาจารย์อ้างอิงจากจำนวนบุคลากร(สายวิชาการ) กองบริหารงานบุคคล <https://personal.rmut.ac.th/page/mua>
- จำนวนอาจารย์ สวก. ได้รวมเข้าในแต่ละคณะของพื้นที่ลำปาง



(นายจิรวัดน์ แก้วรากมูข)
นักวิชาการคอมพิวเตอร์
ผู้จัดทำรายงาน


(นายมานัส สุพันธ์)
รองผู้อำนวยการสำนักส่งเสริมวิชาการและงานทะเบียน
ผู้ตรวจสอบข้อมูล

ตารางที่ 6 ค่า FTES ต่ออาจารย์ประจำ ประจำภาคการศึกษา 2565 ระดับปริญญาตรี (แยกตามสาขา)

คณะ(กลุ่มสาขา)	สาขา	เขียงราย			เขียงใหม่			ตาก			บ้าน			พิษณุโลก			ลำปาง			รวม		
		ปกติ	สมทบ	รวม	ปกติ	สมทบ	รวม	ปกติ	สมทบ	รวม	ปกติ	สมทบ	รวม	ปกติ	สมทบ	รวม	ปกติ	สมทบ	รวม	ปกติ	สมทบ	รวมทั้งหมด
บริหารธุรกิจและศิลปศาสตร์-สายวิทย์	บริหารธุรกิจ	34.38	-	34.38	227.70	1.91	229.61	-	-	-	11.51	-	11.51	-	-	-	-	-	-	273.59	1.91	275.50
บริหารธุรกิจและศิลปศาสตร์-สายสังคม	บริหารธุรกิจ	123.49	12.32	135.81	1,123.72	229.62	1,353.34	246.99	80.01	327.00	140.32	-	140.32	67.69	-	67.69	75.85	27.09	102.94	1,778.06	349.04	2,127.10
	บัญชี	120.17	-	120.17	329.33	0.57	329.90	277.80	-	277.80	115.04	-	115.04	-	-	-	129.83	-	129.83	972.17	0.57	972.74
	ศิลปศาสตร์	-	-	-	337.62	73.32	410.94	124.77	-	124.77	43.48	-	43.48	17.73	-	17.73	20.57	-	20.57	544.17	73.32	617.49
วิทยาลัยเทคโนโลยีและสหวิทยาการ	สหวิทยาการ	-	-	-	136.09	-	136.09	-	-	-	-	-	-	-	-	-	-	-	-	136.09	-	136.09
วิทยาศาสตร์และเทคโนโลยีการเกษตร	เรียนรวม(วิทยาศาสตร์และเทคโนโลยีการเกษตร)	-	-	-	-	-	-	-	-	-	104.10	-	104.10	185.29	-	185.29	160.96	-	160.96	450.35	-	450.35
	วิทยาศาสตร์	-	-	-	-	-	-	92.57	-	92.57	79.49	-	79.49	28.28	-	28.28	19.08	-	19.08	219.42	-	219.42
	อุตสาหกรรมเกษตร	-	-	-	-	-	-	89.42	-	89.42	35.95	-	35.95	52.56	-	52.56	83.04	-	83.04	260.97	-	260.97
วิศวกรรมศาสตร์	ครุศาสตร์อุตสาหกรรม	-	-	-	337.27	-	337.27	204.01	-	204.01	-	-	-	251.04	-	251.04	-	-	-	792.32	-	792.32
	วิศวกรรมเครื่องกล	-	-	-	498.24	0.42	498.66	185.21	-	185.21	76.07	-	76.07	-	-	-	33.42	-	33.42	792.94	0.42	793.36
	วิศวกรรมไฟฟ้า	361.03	53.36	414.39	1,039.86	104.39	1,144.25	452.70	0.47	453.17	187.60	-	187.60	-	-	-	184.91	16.33	201.24	2,226.10	174.55	2,400.65
	วิศวกรรมโยธาและสิ่งแวดล้อม	214.12	26.78	240.90	399.59	0.11	399.70	276.76	-	276.76	-	-	-	-	-	-	-	-	-	890.47	26.89	917.36
	วิศวกรรมอุตสาหการ	141.15	-	141.15	642.50	0.33	642.83	232.49	-	232.49	-	-	-	-	-	-	95.43	-	95.43	1,111.57	0.33	1,111.90
ศิลปกรรมและสถาปัตยกรรมศาสตร์-การออกแบบ-เทคโนโลยีศิลป์	การออกแบบ	-	-	-	425.45	0.33	425.78	38.40	-	38.40	-	-	-	-	-	-	-	-	-	463.85	0.33	464.18
	เทคโนโลยีศิลป์	-	-	-	36.63	-	36.63	-	-	-	-	-	-	-	-	-	-	-	-	36.63	-	36.63
ศิลปกรรมและสถาปัตยกรรมศาสตร์-ศิลปกรรม	ศิลปกรรม	-	-	-	220.25	-	220.25	-	-	-	-	-	-	-	-	-	-	-	-	220.25	-	220.25
ศิลปกรรมและสถาปัตยกรรมศาสตร์-สถาปัตยกรรม	สถาปัตยกรรม	-	-	-	426.95	-	426.95	-	-	-	-	-	-	-	-	-	-	-	-	426.95	-	426.95
รวม		994.34	92.46	1,086.80	6,181.20	411.00	6,592.20	2,221.12	80.48	2,301.60	793.56	-	793.56	602.59	-	602.59	803.09	43.42	846.51	11,595.90	627.36	12,223.26


 (นายจิรวินน์ แก้วรามูข)
 นักวิชาการคอมพิวเตอร์
 ผู้จัดทำรายงาน


 (นายมานัส สุนันท์)
 รองผู้อำนวยการสำนักส่งเสริมวิชาการและงานทะเบียน
 ผู้ตรวจสอบข้อมูล


ตารางที่ 7 ค่า FTES ต่ออาจารย์ประจำ ประจำภาคการศึกษา 2565 ระดับปริญญาตรี และปริญญาโท (แยกตามคณะ)


คณะ(กลุ่มสาขา)	เชิงราย			เชิงใหม่			ตก			น่าน			พิษณุโลก			ลำปาง			รวม		
	ปกติ	สมทบ	รวม	ปกติ	สมทบ	รวม	ปกติ	สมทบ	รวม	ปกติ	สมทบ	รวม	ปกติ	สมทบ	รวม	ปกติ	สมทบ	รวม	ปกติ	สมทบ	รวมทั้งหมด
บริหารธุรกิจและศิลปศาสตร์-สายวิทย์	34.38	-	34.38	227.70	1.91	229.61	-	-	-	11.51	-	11.51	-	-	-	-	-	-	273.59	1.91	275.50
บริหารธุรกิจและศิลปศาสตร์-สายสังคม	243.66	12.32	255.98	1,790.67	303.51	2,094.18	649.56	80.01	729.57	298.84	-	298.84	85.42	-	85.42	226.25	27.09	253.34	3,294.40	422.93	3,717.33
วิทยาลัยเทคโนโลยีและสหวิทยาการ	-	-	-	136.09	-	136.09	-	-	-	-	-	-	-	-	-	-	-	-	136.09	-	136.09
วิทยาศาสตร์และเทคโนโลยีการเกษตร	-	-	-	-	-	-	181.99	-	181.99	219.54	-	219.54	266.13	-	266.13	271.44	20.84	292.28	939.10	20.84	959.94
วิศวกรรมศาสตร์	716.30	80.14	796.44	2,943.88	154.25	3,098.13	1,351.17	0.47	1,351.64	263.67	-	263.67	251.04	-	251.04	313.76	16.33	330.09	5,839.82	251.19	6,091.01
ศิลปกรรมและสถาปัตยกรรมศาสตร์-การออกแบบ-เทคโนโลยีศิลป์	-	-	-	481.28	0.33	481.61	38.40	-	38.40	-	-	-	-	-	-	-	-	-	519.68	0.33	520.01
ศิลปกรรมและสถาปัตยกรรมศาสตร์-ศิลปกรรม	-	-	-	220.25	-	220.25	-	-	-	-	-	-	-	-	-	-	-	-	220.25	-	220.25
ศิลปกรรมและสถาปัตยกรรมศาสตร์-สถาปัตยกรรม	-	-	-	426.95	-	426.95	-	-	-	-	-	-	-	-	-	-	-	-	426.95	-	426.95
รวม	994.34	92.46	1,086.80	6,226.82	460.00	6,686.82	2,221.12	80.48	2,301.60	793.56	-	793.56	602.59	-	602.59	811.45	64.26	875.71	11,649.88	697.20	12,347.08

ตารางที่ 8 ค่าความแตกต่างจากเกณฑ์มาตรฐาน ระดับปริญญาตรี และปริญญาโท (แยกตามคณะ)

คณะ	FTES ทั้งหมด (1)	อาจารย์ประจำ (2)	FTESต่อ อ.ประจำ (2)/(1)=(3)	เกณฑ์มาตรฐาน (4)	ร้อยละความแตกต่าง $\frac{((3)-(4))}{(4)} \times 100$	คะแนนที่ได้
บริหารธุรกิจและศิลปศาสตร์-สายวิทย์	275.50	44	6.26	20	-68.7	5
บริหารธุรกิจและศิลปศาสตร์-สายสังคม	3,717.33	279	13.32	25	-46.72	5
วิทยาลัยเทคโนโลยีและสหวิทยาการ	136.09	41	3.32	20	-83.4	5
วิทยาศาสตร์และเทคโนโลยีการเกษตร	959.94	239	4.02	20	-79.9	5
วิศวกรรมศาสตร์	6,091.01	346.5	17.58	20	-12.1	5
ศิลปกรรมและสถาปัตยกรรมศาสตร์-การออกแบบ-เทคโนโลยีศิลป์	520.01	60.5	8.6	20	-57	5
ศิลปกรรมและสถาปัตยกรรมศาสตร์-ศิลปกรรม	220.25	20	11.01	15	-26.6	5
ศิลปกรรมและสถาปัตยกรรมศาสตร์-สถาปัตยกรรม	426.95	33	12.94	15	-13.73	5

- ข้อมูลการลงทะเบียนปีการศึกษา 2565
- จำนวนอาจารย์อ้างอิงจาก การสรุปจำนวนบุคลากร(สายวิชาการ) จากกองบริหารงานบุคคล ระหว่างวันที่ 13 มิถุนายน 2565 ถึง 18 มิถุนายน 2566
จำนวนอาจารย์อ้างอิงจากจำนวนบุคลากร(สายวิชาการ) กองบริหารงานบุคคล <https://personal.rmutl.ac.th/page/mua>
- จำนวนอาจารย์ สวค. ได้รวมเข้าในแต่ละคณะของพื้นที่ลำปาง


(นายจิรวัดน์ แก้วรากมุก)
นักวิชาการคอมพิวเตอร์
ผู้จัดทำรายงาน


(นายมานัส สุนันท์)
รองผู้อำนวยการสำนักส่งเสริมวิชาการและงานทะเบียน
ผู้ตรวจสอบข้อมูล

ตารางที่ 9 ค่า FTES ต่ออาจารย์ประจำ ประจำภาคการศึกษา 2565 ระดับปริญญาตรี และปริญญาโท (แยกตามสาขา)

คณะ(กลุ่มสาขา)	สาขา	เชียงใหม่			เชียงใหม่			ตาก			น่าน			พิษณุโลก			ลำปาง			รวม		
		ปกติ	สมทบ	รวม	ปกติ	สมทบ	รวม	ปกติ	สมทบ	รวม	ปกติ	สมทบ	รวม	ปกติ	สมทบ	รวม	ปกติ	สมทบ	รวม	ปกติ	สมทบ	รวมทั้งหมด
บริหารธุรกิจและศิลปศาสตร์-สายวิทย์	บริหารธุรกิจ	34.38	-	34.38	227.70	1.91	229.61	-	-	-	11.51	-	11.51	-	-	-	-	-	-	273.59	1.91	275.50
บริหารธุรกิจและศิลปศาสตร์-สายสังคม	บริหารธุรกิจ	123.49	12.32	135.81	1,123.72	229.62	1,353.34	246.99	80.01	327.00	140.32	-	140.32	67.69	-	67.69	75.85	27.09	102.94	1,778.06	349.04	2,127.10
	บัญชี	120.17	-	120.17	329.33	0.57	329.90	277.80	-	277.80	115.04	-	115.04	-	-	-	129.83	-	129.83	972.17	0.57	972.74
	ศิลปศาสตร์	-	-	-	337.62	73.32	410.94	124.77	-	124.77	43.48	-	43.48	17.73	-	17.73	20.57	-	20.57	544.17	73.32	617.49
วิทยาลัยเทคโนโลยีและสหวิทยาการ	สหวิทยาการ	-	-	-	136.09	-	136.09	-	-	-	-	-	-	-	-	-	-	-	-	136.09	-	136.09
วิทยาศาสตร์และเทคโนโลยีการเกษตร	พืชศาสตร์	-	-	-	-	-	-	-	-	-	-	-	-	-	-	-	6.74	20.84	27.58	6.74	20.84	27.58
	เจียนรวม(วิทยาศาสตร์และเทคโนโลยีการเกษตร)	-	-	-	-	-	-	-	-	104.10	-	104.10	185.29	-	185.29	160.96	-	160.96	450.35	-	450.35	
	วิทยาศาสตร์	-	-	-	-	-	-	92.57	-	92.57	79.49	-	79.49	28.28	-	28.28	19.08	-	19.08	219.42	-	219.42
	อุตสาหกรรมเกษตร	-	-	-	-	-	-	89.42	-	89.42	35.95	-	35.95	52.56	-	52.56	84.66	-	84.66	262.59	-	262.59
วิศวกรรมศาสตร์	ครุศาสตร์อุตสาหกรรม	-	-	-	337.27	-	337.27	204.01	-	204.01	-	-	-	251.04	-	251.04	-	-	-	792.32	-	792.32
	วิศวกรรมเครื่องกล	-	-	-	504.08	17.42	521.50	185.21	-	185.21	76.07	-	76.07	-	-	-	33.42	-	33.42	798.78	17.42	816.20
	วิศวกรรมไฟฟ้า	361.03	53.36	414.39	1,060.44	136.39	1,196.83	452.70	0.47	453.17	187.60	-	187.60	-	-	-	184.91	16.33	201.24	2,246.68	206.55	2,453.23
	วิศวกรรมโยธาและสิ่งแวดล้อม	214.12	26.78	240.90	399.59	0.11	399.70	276.76	-	276.76	-	-	-	-	-	-	-	-	-	890.47	26.89	917.36
	วิศวกรรมอุตสาหการ	141.15	-	141.15	642.50	0.33	642.83	232.49	-	232.49	-	-	-	-	-	-	95.43	-	95.43	1,111.57	0.33	1,111.90
ศิลปกรรมและสถาปัตยกรรมศาสตร์-การออกแบบ-เทคโนโลยีศิลป์	การออกแบบ	-	-	-	444.65	0.33	444.98	38.40	-	38.40	-	-	-	-	-	-	-	-	-	483.05	0.33	483.38
	เทคโนโลยีศิลป์	-	-	-	36.63	-	36.63	-	-	-	-	-	-	-	-	-	-	-	-	36.63	-	36.63
ศิลปกรรมและสถาปัตยกรรมศาสตร์-ศิลปกรรม	ศิลปกรรม	-	-	-	220.25	-	220.25	-	-	-	-	-	-	-	-	-	-	-	-	220.25	-	220.25
ศิลปกรรมและสถาปัตยกรรมศาสตร์-สถาปัตยกรรม	สถาปัตยกรรม	-	-	-	426.95	-	426.95	-	-	-	-	-	-	-	-	-	-	-	-	426.95	-	426.95
	รวม	994.34	92.46	1,086.80	6,226.82	460.00	6,686.82	2,221.12	80.48	2,301.60	793.56	-	793.56	602.59	-	602.59	811.45	64.26	875.71	11,649.88	697.20	12,347.08



(นายจิรวัดน์ แก้วรากมูข)

นักวิชาการคอมพิวเตอร์

ผู้จัดทำรายงาน



(นายมานัส สุนันท์)

รองผู้อำนวยการสำนักส่งเสริมวิชาการและงานทะเบียน

ผู้ตรวจสอบข้อมูล

