



สำนักส่งเสริมวิชาการและงานทะเบียน

สรุปจำนวนค่า FTES ประจำภาคการศึกษา 1/2565  
จำนวนนักศึกษาเต็มเวลาเทียบเท่าต่อจำนวนอาจารย์ประจำ

สำนักส่งเสริมวิชาการและงานทะเบียน  
มหาวิทยาลัยเทคโนโลยีราชมงคลล้านนา




ตารางที่ 1 ค่า FTES ต่ออาจารย์ประจำ ประจำภาคการศึกษา 1/2565 ระดับปริญญาโท (แยกตามคณะ)

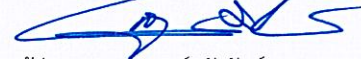
คณะ	เชียงใหม่		รวม	ลำปาง		รวม	รวม		รวม
	ปกติ	สมทบ		ปกติ	สมทบ		ปกติ	สมทบ	
วิทยาศาสตร์และเทคโนโลยีการเกษตร	0	0	0	7.84	24.32	32.2	7.84	24.32	32.16
วิศวกรรมศาสตร์	24.14	47.84	71.98	0	0	0	24.1	47.84	71.98
ศิลปกรรมและสถาปัตยกรรมศาสตร์-การออกแบบ-เทคโนโลยีศิลป์	16.16	0	16.16	0	0	0	16.2	0	16.16
รวม	40.3	47.84	88.14	7.84	24.32	32.2	48.1	72.16	120.3

ตารางที่ 2 ค่าความแตกต่างจากเกณฑ์มาตรฐาน ระดับปริญญาโท (แยกตามคณะ)

คณะ(กลุ่มสาขา)	FTES ทั้งหมด (1)	อาจารย์ ประจำ (2)	FTESต่อ อ.ประจำ (2)/(1)=(3)	เกณฑ์ มาตรฐาน (4)	ร้อยละความ ต่างต่าง $\frac{((3)-(4))}{(4)} \times 100$	คะแนน ที่ได้
วิทยาศาสตร์และเทคโนโลยีการเกษตร	32.16	237	0.14	20	-99.3	5
วิศวกรรมศาสตร์	71.98	342.5	0.21	20	-98.95	5
ศิลปกรรมและสถาปัตยกรรมศาสตร์-การออกแบบ-เทคโนโลยีศิลป์	16.16	69	0.23	20	-98.85	5

- ข้อมูลการลงทะเบียนปีการศึกษา 1/2565
- จำนวนอาจารย์อ้างอิงจาก การสรุปจำนวนบุคลากร(สายวิชาการ) จากกองบริหารงานบุคคล ระหว่างวันที่ 14 มิถุนายน 2564 - 23 พฤษภาคม 2565  
จำนวนอาจารย์อ้างอิงจากจำนวนบุคลากร(สายวิชาการ) กองบริหารงานบุคคล <https://personal.rmutl.ac.th/page/mua>
- จำนวนอาจารย์ สวก. ได้รวมเข้าในแต่ละคณะของพื้นที่ลำปาง


  
(นายจิรวัดณ์ แก้วรามุข)  
นักวิชาการคอมพิวเตอร์  
ผู้จัดทำรายงาน


ว่าที่ร้อยโท   
(ผู้ช่วยศาสตราจารย์ ญัฐรัตน์ ปาณานนท์)  
ผู้อำนวยการสำนักส่งเสริมวิชาการและงานทะเบียน  
ผู้ตรวจสอบข้อมูล



ตารางที่ 3 ค่า FTES ต่ออาจารย์ประจำ ประจำภาคการศึกษา 1/2565 ระดับปริญญาโท (แยกตามสาขา)

คณะ(กลุ่มสาขา)	สาขา	เชียงใหม่			ลำปาง			รวม		
		ปกติ	สมทบ	รวม	ปกติ	สมทบ	รวม	ปกติ	สมทบ	รวมทั้งหมด
วิทยาศาสตร์และเทคโนโลยีการเกษตร	พืชศาสตร์	0	0	0	6.18	24.32	30.5	6.18	24.32	30.5
	อุตสาหกรรมเกษตร	0	0	0	1.66	0	1.66	1.66	0	1.66
วิศวกรรมศาสตร์	วิศวกรรมเครื่องกล	5.32	18.84	24.2	0	0	0	5.32	18.84	24.16
	วิศวกรรมไฟฟ้า	18.82	29	47.8	0	0	0	18.8	29	47.82
ศิลปกรรมและสถาปัตยกรรมศาสตร์-การออกแบบ-เทคโนโลยีศิลป์	การออกแบบ	16.16	0	16.2	0	0	0	16.2	0	16.16
รวม		40.3	47.8	88.1	7.84	24.3	32.2	48.1	72.2	120.3

  
 (นายจิรวัดน์ แก้วรากมูข)  
 นักวิชาการคอมพิวเตอร์  
 ผู้จัดทำรายงาน

ว่าที่ร้อยโท   
 (ผู้ช่วยศาสตราจารย์ ญัฐรัตน์ ปาณานนท์)  
 ผู้อำนวยการสำนักส่งเสริมวิชาการและงานทะเบียน  
 ผู้ตรวจสอบข้อมูล



ตารางที่ 4 ค่า FTES ต่ออาจารย์ประจำ ประจำภาคการศึกษา 1/2565 ระดับปริญญาตรี (แยกตามคณะ)


คณะ(กลุ่มสาขา)	เชียงใหม่			เชียงใหม่			ตาก			น่าน			พิษณุโลก			ลำปาง			รวม		
	ปกติ	สมทบ	รวม	ปกติ	สมทบ	รวม	ปกติ	สมทบ	รวม	ปกติ	สมทบ	รวม	ปกติ	สมทบ	รวม	ปกติ	สมทบ	รวม	ปกติ	สมทบ	รวมทั้งหมด
บริหารธุรกิจและศิลปศาสตร์-สายวิทย์	32.68	0	32.68	245.27	2.35	247.62	0	0	0	12.15	0	12.15	0	0	0	0	0	0	290.1	2.35	292.45
บริหารธุรกิจและศิลปศาสตร์-สายสังคม	247.37	0	247.37	1,904.04	353.82	2,257.86	715.94	94.83	810.77	315.86	0	315.86	92.49	0	92.49	260.46	29.33	289.79	3,536.16	477.98	4,014.14
วิทยาลัยเทคโนโลยีและสหวิทยาการ	0	0	0	143.33	0	143.33	0	0	0	0	0	0	0	0	0	0	0	0	143.33	0	143.33
วิทยาศาสตร์และเทคโนโลยีการเกษตร	0	0	0	0	0	0	182.5	0	182.5	237.42	0	237.42	283.99	0	283.99	282.53	0	282.53	986.44	0	986.44
วิศวกรรมศาสตร์	737.27	86.87	824.14	3,064.80	110.44	3,175.24	1,457.45	0.67	1,458.12	289.23	0	289.23	263.21	0	263.21	330.38	17.93	348.31	6,142.34	215.91	6,358.25
ศิลปกรรมและสถาปัตยกรรมศาสตร์-การออกแบบ-เทคโนโลยีศิลป์	0	0	0	474.17	0.33	474.5	39.83	0	39.83	0	0	0	0	0	0	0	0	0	514	0.33	514.33
ศิลปกรรมและสถาปัตยกรรมศาสตร์-ศิลปกรรม	0	0	0	211.72	0	211.72	0	0	0	0	0	0	0	0	0	0	0	0	211.72	0	211.72
ศิลปกรรมและสถาปัตยกรรมศาสตร์-สถาปัตยกรรม	0	0	0	417.07	0	417.07	0	0	0	0	0	0	0	0	0	0	0	0	417.07	0	417.07
รวม	1,017.32	86.87	1,104.19	6,460.40	466.94	6,927.34	2,395.72	95.50	2,491.22	854.66	-	854.66	639.69	-	639.69	873.37	47.26	920.63	12,241.16	696.57	12,937.73

ตารางที่ 5 ค่าความแตกต่างจากเกณฑ์มาตรฐาน ระดับปริญญาตรี (แยกตามคณะ)

คณะ(กลุ่มสาขา)	FTES ทั้งหมด (1)	อาจารย์ประจำ (2)	FTESต่อ อ.ประจำ (2)/(1)=(3)	เกณฑ์มาตรฐาน (4)	ร้อยละความแตกต่าง $\frac{((3)-(4))}{(4)} \times 100$	คะแนนที่ได้
บริหารธุรกิจและศิลปศาสตร์-สายวิทย์	292.45	45	6.5	20	-67.5	5
บริหารธุรกิจและศิลปศาสตร์-สายสังคม	4014.14	283	14.18	25	-43.28	5
วิทยาลัยเทคโนโลยีและสหวิทยาการ	143.33	40	3.58	20	-82.1	5
วิทยาศาสตร์และเทคโนโลยีการเกษตร	986.44	237	4.16	20	-79.2	5
วิศวกรรมศาสตร์	6358.25	342.5	18.56	20	-7.2	5
ศิลปกรรมและสถาปัตยกรรมศาสตร์-การออกแบบ-เทคโนโลยีศิลป์	514.33	69	7.45	20	-62.75	5
ศิลปกรรมและสถาปัตยกรรมศาสตร์-ศิลปกรรม	211.72	20	10.59	15	-29.4	5
ศิลปกรรมและสถาปัตยกรรมศาสตร์-สถาปัตยกรรม	417.07	35	11.92	15	-20.53	5

- ข้อมูลการลงทะเบียนปีการศึกษา 1/2565
- จำนวนอาจารย์อ้างอิงจาก การสรุปจำนวนบุคลากร(สายวิชาการ) จากกองบริหารงานบุคคล ระหว่างวันที่ 14 มิถุนายน 2564 - 23 พฤษภาคม 2565  
จำนวนอาจารย์อ้างอิงจากจำนวนบุคลากร(สายวิชาการ) กองบริหารงานบุคคล <https://personal.rmut.ac.th/page/mua>
- จำนวนอาจารย์ สวก. ได้รวมเข้าในแต่ละคณะของพื้นที่ลำปาง

  
(นายจิรวรรณ แก้วรามสุข)  
นักวิชาการคอมพิวเตอร์  
ผู้จัดทำรายงาน


  
ว่าที่ร้อยโท  
(ผู้ช่วยศาสตราจารย์ ณัฐรัตน์ ปาณานนท์)  
ผู้อำนวยการสำนักส่งเสริมวิชาการและงานทะเบียน  
ผู้ตรวจสอบข้อมูล



ตารางที่ 6 ค่า FTES ต่ออาจารย์ประจำ ประจำภาคการศึกษา 1/2565 ระดับปริญญาตรี (แยกตามสาขา)

คณะ(กลุ่มสาขา)	สาขา	เขียงราย			เขียงใหม่			ตาก			น่าน			พิษณุโลก			ลำปาง			รวม		
		ปกติ	สมทบ	รวม	ปกติ	สมทบ	รวม	ปกติ	สมทบ	รวม	ปกติ	สมทบ	รวม	ปกติ	สมทบ	รวม	ปกติ	สมทบ	รวม	ปกติ	สมทบ	รวมทั้งหมด
บริหารธุรกิจและศิลปศาสตร์-สายวิทย์	บริหารธุรกิจ	32.68	0	32.68	245.27	2.35	247.62	0	0	0	12.15	0	12.15	0	0	0	0	0	0	290.1	2.35	292.45
บริหารธุรกิจและศิลปศาสตร์-สายสังคม	บริหารธุรกิจ	129.87	0	129.87	1,197.27	271.02	1,468.29	267.69	94.83	362.52	152	0	152	72.4	0	72.4	84.86	29.33	114.19	1,904.09	395.18	2,299.27
	บัญชี	117.5	0	117.5	358.89	0.68	359.57	316.41	0	316.41	116.05	0	116.05	0	0	0	149.18	0	149.18	1,058.03	0.68	1,058.71
	ศิลปศาสตร์	0	0	0	347.88	82.12	430	131.84	0	131.84	47.81	0	47.81	20.09	0	20.09	26.42	0	26.42	574.04	82.12	656.16
วิทยาลัยเทคโนโลยีและสหวิทยาการ	สหวิทยาการ	0	0	0	143.33	0	143.33	0	0	0	0	0	0	0	0	0	0	0	0	143.33	0	143.33
วิทยาศาสตร์และเทคโนโลยีการเกษตร	เขียงรวม(วิทยาศาสตร์และเทคโนโลยีการเกษตร)	0	0	0	0	0	0	0	0	0	115.17	0	115.17	197.63	0	197.63	176.92	0	176.92	489.72	0	489.72
	วิทยาศาสตร์	0	0	0	0	0	0	86.53	0	86.53	83.31	0	83.31	30.62	0	30.62	20.66	0	20.66	221.12	0	221.12
	อุตสาหกรรมเกษตร	0	0	0	0	0	0	95.97	0	95.97	38.94	0	38.94	55.74	0	55.74	84.95	0	84.95	275.6	0	275.6
วิศวกรรมศาสตร์	ครุศาสตร์อุตสาหกรรม	0	0	0	354.64	0	354.64	223.31	0	223.31	0	0	0	263.21	0	263.21	0	0	0	841.16	0	841.16
	วิศวกรรมเครื่องกล	0	0	0	544.3	0.66	544.96	210.81	0	210.81	79.1	0	79.1	0	0	0	35.92	0	35.92	870.13	0.66	870.79
	วิศวกรรมไฟฟ้า	383.95	57.82	441.77	1,097.40	109.38	1,206.78	470.7	0.67	471.37	210.13	0	210.13	0	0	0	192.29	17.93	210.22	2,354.47	185.8	2,540.27
	วิศวกรรมโยธาและสิ่งแวดล้อม	210.42	29.05	239.47	405.45	0.23	405.68	292.61	0	292.61	0	0	0	0	0	0	0	0	0	908.48	29.28	937.76
	วิศวกรรมอุตสาหกรรม	142.9	0	142.9	663.01	0.17	663.18	260.02	0	260.02	0	0	0	0	0	0	102.17	0	102.17	1,168.10	0.17	1,168.27
ศิลปกรรมและสถาปัตยกรรมศาสตร์-การออกแบบ-เทคโนโลยีศิลป์	การออกแบบ	0	0	0	437.32	0.33	437.65	39.83	0	39.83	0	0	0	0	0	0	0	0	0	477.15	0.33	477.48
	เทคโนโลยีศิลป์	0	0	0	36.85	0	36.85	0	0	0	0	0	0	0	0	0	0	0	0	36.85	0	36.85
ศิลปกรรมและสถาปัตยกรรมศาสตร์-ศิลปกรรม	ศิลปกรรม	0	0	0	211.72	0	211.72	0	0	0	0	0	0	0	0	0	0	0	0	211.72	0	211.72
ศิลปกรรมและสถาปัตยกรรมศาสตร์-สถาปัตยกรรม	สถาปัตยกรรม	0	0	0	417.07	0	417.07	0	0	0	0	0	0	0	0	0	0	0	0	417.07	0	417.07
<b>รวม</b>		<b>1,017.32</b>	<b>86.87</b>	<b>1,104.19</b>	<b>6,460.40</b>	<b>466.94</b>	<b>6,927.34</b>	<b>2,395.72</b>	<b>95.50</b>	<b>2,491.22</b>	<b>854.66</b>	<b>-</b>	<b>854.66</b>	<b>639.69</b>	<b>-</b>	<b>639.69</b>	<b>873.37</b>	<b>47.26</b>	<b>920.63</b>	<b>12,241.16</b>	<b>696.57</b>	<b>12,937.73</b>

  
 นายจิรวุฒิน แก้วรามมุข)  
 นักวิชาการคอมพิวเตอร์  
 ผู้จัดทำรายงาน

ว่าที่ร้อยโท   
 (ผู้ช่วยศาสตราจารย์ ธีรรัตน์ ปาณานนท์)  
 ผู้อำนวยการสำนักส่งเสริมวิชาการและงานทะเบียน  
 ผู้ตรวจสอบข้อมูล



ตารางที่ 7 ค่า FTES ต่ออาจารย์ประจำ ประจำภาคการศึกษา 1/2565 ระดับปริญญาตรี และปริญญาโท (แยกตามคณะ)


คณะ(กลุ่มสาขา)	เชียงใหม่			เชียงใหม่			ตาก			น่าน			พิษณุโลก			ลำปาง			รวม		
	ปกติ	สมทบ	รวม	ปกติ	สมทบ	รวม	ปกติ	สมทบ	รวม	ปกติ	สมทบ	รวม	ปกติ	สมทบ	รวม	ปกติ	สมทบ	รวม	ปกติ	สมทบ	รวมทั้งหมด
บริหารธุรกิจและศิลปศาสตร์-สายวิทย์	32.68	0	32.68	245.27	2.35	247.62	0	0	0	12.15	0	12.15	0	0	0	0	0	0	290.1	2.35	292.45
บริหารธุรกิจและศิลปศาสตร์-สายสังคม	247.37	0	247.37	1,904.04	353.82	2,257.86	715.94	94.83	810.77	315.86	0	315.86	92.49	0	92.49	260.46	29.33	289.79	3,536.16	477.98	4,014.14
วิทยาลัยเทคโนโลยีและสหวิทยาการ	0	0	0	143.33	0	143.33	0	0	0	0	0	0	0	0	0	0	0	0	143.33	0	143.33
วิทยาศาสตร์และเทคโนโลยีการเกษตร	0	0	0	0	0	0	182.5	0	182.5	237.42	0	237.42	283.99	0	283.99	290.37	24.32	314.69	994.28	24.32	1,018.60
วิศวกรรมศาสตร์	737.27	86.87	824.14	3,088.94	158.28	3,247.22	1,457.45	0.67	1,458.12	289.23	0	289.23	263.21	0	263.21	330.38	17.93	348.31	6,166.48	263.75	6,430.23
ศิลปกรรมและสถาปัตยกรรมศาสตร์-การออกแบบ-เทคโนโลยีศิลป์	0	0	0	490.33	0.33	490.66	39.83	0	39.83	0	0	0	0	0	0	0	0	0	530.16	0.33	530.49
ศิลปกรรมและสถาปัตยกรรมศาสตร์-ศิลปกรรม	0	0	0	211.72	0	211.72	0	0	0	0	0	0	0	0	0	0	0	0	211.72	0	211.72
ศิลปกรรมและสถาปัตยกรรมศาสตร์-สถาปัตยกรรม	0	0	0	417.07	0	417.07	0	0	0	0	0	0	0	0	0	0	0	0	417.07	0	417.07
<b>รวม</b>	<b>1,017.32</b>	<b>86.87</b>	<b>1,104.19</b>	<b>6,500.70</b>	<b>514.78</b>	<b>7,015.48</b>	<b>2,395.72</b>	<b>95.50</b>	<b>2,491.22</b>	<b>854.66</b>	<b>-</b>	<b>854.66</b>	<b>639.69</b>	<b>-</b>	<b>639.69</b>	<b>881.21</b>	<b>71.58</b>	<b>952.79</b>	<b>12,289.30</b>	<b>768.73</b>	<b>13,058.03</b>

ตารางที่ 8 ค่าความแตกต่างจากเกณฑ์มาตรฐาน ระดับปริญญาตรี และปริญญาโท (แยกตามคณะ)

คณะ	FTES ทั้งหมด (1)	อาจารย์ประจำ (2)	FTESต่อ อ.ประจำ (2)/(1)=(3)	เกณฑ์มาตรฐาน (4)	ร้อยละความแตกต่าง $\frac{((3)-(4))}{(4)} \times 100$	คะแนนที่ได้
บริหารธุรกิจและศิลปศาสตร์-สายวิทย์	292.45	45	6.5	20	-67.5	5
บริหารธุรกิจและศิลปศาสตร์-สายสังคม	4014.14	283	14.18	25	-43.28	5
วิทยาลัยเทคโนโลยีและสหวิทยาการ	143.33	40	3.58	20	-82.1	5
วิทยาศาสตร์และเทคโนโลยีการเกษตร	1018.6	237	4.3	20	-78.5	5
วิศวกรรมศาสตร์	6430.23	342.5	18.77	20	-6.15	5
ศิลปกรรมและสถาปัตยกรรมศาสตร์-การออกแบบ-เทคโนโลยีศิลป์	530.49	69	7.69	20	-61.55	5
ศิลปกรรมและสถาปัตยกรรมศาสตร์-ศิลปกรรม	211.72	20	10.59	15	-29.4	5
ศิลปกรรมและสถาปัตยกรรมศาสตร์-สถาปัตยกรรม	417.07	35	11.92	15	-20.53	5

- ข้อมูลการลงทะเบียนปีการศึกษา 1/2565
- จำนวนอาจารย์อ้างอิงจาก การสรุปจำนวนบุคลากร(สายวิชาการ) จากกองบริหารงานบุคคล ระหว่างวันที่ 14 มิถุนายน 2564 - 23 พฤษภาคม 2565  
จำนวนอาจารย์อ้างอิงจากจำนวนบุคลากร(สายวิชาการ) กองบริหารงานบุคคล <https://personal.mutl.ac.th/page/mua>
- จำนวนอาจารย์ สวก. ได้รวมเข้าในแต่ละคณะของพื้นที่ลำปาง

  
(นายจิรวัฒน์ แก้วรามุข)  
นักวิชาการคอมพิวเตอร์  
ผู้จัดทำรายงาน

  
ว่าที่ร้อยโท  
(ผู้ช่วยศาสตราจารย์ ญัฐรัตน์ ปาณานนท์)  
ผู้อำนวยการสำนักส่งเสริมวิชาการและงานทะเบียน  
ผู้ตรวจสอบข้อมูล

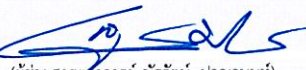


ตารางที่ 9 ค่า FTES ต่ออาจารย์ประจำ ประจำภาคการศึกษา 1/2565 ระดับปริญญาตรี และปริญญาโท (แยกตามสาขา)

คณะ(กลุ่มสาขา)	สาขา	เชิงราย			เชิงใหม่			ตาก			บ้าน			พิษณุโลก			ลำปาง			รวม		
		ปกติ	สมทบ	รวม	ปกติ	สมทบ	รวม	ปกติ	สมทบ	รวม	ปกติ	สมทบ	รวม	ปกติ	สมทบ	รวม	ปกติ	สมทบ	รวม	ปกติ	สมทบ	รวมทั้งหมด
บริหารธุรกิจและศิลปศาสตร์-สายวิทย์	บริหารธุรกิจ	32.68	0	32.68	245.27	2.35	247.62	0	0	0	12.15	0	12.15	0	0	0	0	0	0	290.1	2.35	292.45
บริหารธุรกิจและศิลปศาสตร์-สายสังคม	บริหารธุรกิจ	129.87	0	129.87	1,197.27	271.02	1,468.29	267.69	94.83	362.52	152	0	152	72.4	0	72.4	84.86	29.33	114.19	1,904.09	395.18	2,299.27
	บัญชี	117.5	0	117.5	358.89	0.68	359.57	316.41	0	316.41	116.05	0	116.05	0	0	0	149.18	0	149.18	1,058.03	0.68	1,058.71
	ศิลปศาสตร์	0	0	0	347.88	82.12	430	131.84	0	131.84	47.81	0	47.81	20.09	0	20.09	26.42	0	26.42	574.04	82.12	656.16
วิทยาลัยเทคโนโลยีและสหวิทยาการ	สหวิทยาการ	0	0	0	143.33	0	143.33	0	0	0	0	0	0	0	0	0	0	0	0	143.33	0	143.33
วิทยาศาสตร์และเทคโนโลยีการเกษตร	พืชศาสตร์	0	0	0	0	0	0	0	0	0	0	0	0	0	0	0	6.18	24.32	30.5	6.18	24.32	30.5
	เรียนรวม(วิทยาศาสตร์และเทคโนโลยีการเกษตร)	0	0	0	0	0	0	0	0	0	115.17	0	115.17	197.63	0	197.63	176.92	0	176.92	489.72	0	489.72
	วิทยาศาสตร์	0	0	0	0	0	0	86.53	0	86.53	83.31	0	83.31	30.62	0	30.62	20.66	0	20.66	221.12	0	221.12
	อุตสาหกรรมเกษตร	0	0	0	0	0	0	95.97	0	95.97	38.94	0	38.94	55.74	0	55.74	86.61	0	86.61	277.26	0	277.26
วิศวกรรมศาสตร์	ครุศาสตร์อุตสาหกรรม	0	0	0	354.64	0	354.64	223.31	0	223.31	0	0	0	263.21	0	263.21	0	0	0	841.16	0	841.16
	วิศวกรรมเครื่องกล	0	0	0	549.62	19.5	569.12	210.81	0	210.81	79.1	0	79.1	0	0	0	35.92	0	35.92	875.45	19.5	894.95
	วิศวกรรมไฟฟ้า	383.95	57.82	441.77	1,116.22	138.38	1,254.60	470.7	0.67	471.37	210.13	0	210.13	0	0	0	192.29	17.93	210.22	2,373.29	214.8	2,588.09
	วิศวกรรมโยธาและสิ่งแวดล้อม	210.42	29.05	239.47	405.45	0.23	405.68	292.61	0	292.61	0	0	0	0	0	0	0	0	0	908.48	29.28	937.76
	วิศวกรรมอุตสาหการ	142.9	0	142.9	663.01	0.17	663.18	260.02	0	260.02	0	0	0	0	0	0	102.17	0	102.17	1,168.10	0.17	1,168.27
ศิลปกรรมและสถาปัตยกรรมศาสตร์-การออกแบบ-ง	การออกแบบ	0	0	0	453.48	0.33	453.81	39.83	0	39.83	0	0	0	0	0	0	0	0	0	493.31	0.33	493.64
	เทคโนโลยีศิลป์	0	0	0	36.85	0	36.85	0	0	0	0	0	0	0	0	0	0	0	0	36.85	0	36.85
ศิลปกรรมและสถาปัตยกรรมศาสตร์-ศิลปกรรม	ศิลปกรรม	0	0	0	211.72	0	211.72	0	0	0	0	0	0	0	0	0	0	0	0	211.72	0	211.72
ศิลปกรรมและสถาปัตยกรรมศาสตร์-สถาปัตยกรรม	สถาปัตยกรรม	0	0	0	417.07	0	417.07	0	0	0	0	0	0	0	0	0	0	0	0	417.07	0	417.07
	รวม	1,017.32	86.87	1,104.19	6,500.70	514.78	7,015.48	2,395.72	95.50	2,491.22	854.66	-	854.66	639.69	-	639.69	881.21	71.58	952.79	12,289.30	768.73	13,058.03



(นายจิรวัดน์ แก้วรากมุข)  
นักวิชาการคอมพิวเตอร์  
ผู้จัดทำรายงาน

ว่าที่ร้อยโท   
(ผู้ช่วยศาสตราจารย์ ณัฐรัตน์ ปาณานนท์)  
ผู้อำนวยการสำนักส่งเสริมวิชาการและงานทะเบียน  
ผู้ตรวจสอบข้อมูล