

สรุปรุ้จำนวนค่า FTES ปรุ้จ้ภาคการศ้กษา 1/2564

จ้นวนน้กศ้กษาเต็มเวลาเทียบเท่าจ้นวนอาจารย์ปรุ้จ้

สำน้กส่งเสรีมว้ชาการและงานทะเลเป็นน

มหาวิทยาล้ยเทศโน้ลยีราชมงคลล้้านนา

ตารางที่ 1 ค่า FTES ต่ออาจารย์ประจำ ประจำภาคการศึกษา 1/2564 ระดับปริญญาโท (แยกตามคณะ)

คณะ	เชียงใหม่		รวม	ลำปาง		รวม	รวม		รวมทั้งหมด
	ปกติ	สมทบ		ปกติ	สมทบ		ปกติ	สมทบ	
วิทยาศาสตร์และเทคโนโลยีการเกษตร	0	0	0	0	0	0	11.2	15.84	27.02
วิศวกรรมศาสตร์	0	0	0	19.5	44.16	63.66	19.5	44.16	63.66
รวม	0	0	0	19.5	44.16	63.66	30.7	60	90.68

ตารางที่ 2 ค่าความแตกต่างจากเกณฑ์มาตรฐาน ระดับปริญญาโท (แยกตามคณะ)

คณะ(กลุ่มสาขา)	FTESทั้งหมด (1)	อาจารย์ ประจำ (2)	FTESต่อ อ.ประจำ (2)/(1)=(3)	เกณฑ์ มาตรฐาน (4)	ร้อยละความแตกต่าง {(3)-(4)}/(4)×100	คะแนนที่ ได้
วิศวกรรมศาสตร์	63.66	344.5	0.18	20	-99.1	5

- ข้อมูลการลงทะเบียนปีการศึกษา 1/2564
- จำนวนอาจารย์อ้างอิงจาก การสรุปจำนวนบุคลากร(สายวิชาการ) จากกองบริหารงานบุคคล ระหว่างวันที่ 29 มิถุนายน 2563 - 24 พฤษภาคม 2564
- จำนวนอาจารย์ สวท. ได้รวมเข้าในแต่ละคณะของพื้นที่ลำปาง

(นายจิรวุฒน์ แก้วรากมุข)  
นักวิชาการคอมพิวเตอร์  
ผู้จัดทำรายงาน





ว่าที่ร้อยโท  
(ผู้ช่วยศาสตราจารย์ ญัฐรัตน์ ปาณานนท์)  
ผู้อำนวยการสำนักส่งเสริมวิชาการและงานทะเบียน  
ผู้ตรวจสอบข้อมูล



ตารางที่ 3 ค่า FTES ต่ออาจารย์ประจำ ประจำภาคการศึกษา 1/2564 ระดับปริญญาโท (แยกตามสาขา)

คณะ(กลุ่มสาขา)	สาขา	เชียงใหม่			ลำปาง			รวม		
		ปกติ	สมทบ	รวม	ปกติ	สมทบ	รวม	ปกติ	สมทบ	รวมทั้งหมด
วิทยาศาสตร์และเทคโนโลยีการเกษตร	พืชศาสตร์	0	0	0	4	15.84	19.8	4	15.84	19.84
	อุตสาหกรรมเกษตร	0	0	0	7.18	0	7.18	7.18	0	7.18
วิศวกรรมศาสตร์	วิศวกรรมเครื่องกล	6	22.32	28.3	0	0	0	6	22.32	28.32
	วิศวกรรมไฟฟ้า	13.5	21.84	35.3	0	0	0	13.5	21.84	35.34
รวม		19.5	44.2	63.7	11.18	15.8	27	30.7	60	90.68

  
 (นายจิรวรรณ แก้วรากมุง)  
 นักวิชาการคอมพิวเตอร์  
 ผู้จัดทำรายงาน

ว่าที่ร้อยโท   
 (ผู้ช่วยศาสตราจารย์ ณัฐรัตน์ ปาณานนท์)  
 ผู้อำนวยการสำนักส่งเสริมวิชาการและงานทะเบียน  
 ผู้ตรวจสอบข้อมูล

ตารางที่ 4 ค่า FTES ต่ออาจารย์ประจำ ประจำภาคการศึกษา 1/2564 ระดับปริญญาตรี (แยกตามคณะ)

คณะ(กลุ่มสาขา)	เชิงราย			เชิงใหม่			ตก			บ้าน			ทิ้งดูแล			ส่งไป			รวม		
	ปกติ	สมทบ	รวม	ปกติ	สมทบ	รวม	ปกติ	สมทบ	รวม	ปกติ	สมทบ	รวม	ปกติ	สมทบ	รวม	ปกติ	สมทบ	รวม	ปกติ	สมทบ	
บริหารธุรกิจและศิลปศาสตร์-สาขาวิจัย	38.5	0	38.5	215.77	7.83	223.6	0.17	0	0.17	0	0	0	0	0	0	0	0	0	254.44	7.83	262.27
บริหารธุรกิจและศิลปศาสตร์-สายสังคม	319.49	0	319.49	2,091.50	542.17	2,633.67	800.47	43.36	843.83	377.3	0	377.3	124	0	124	398.93	27.17	426.1	4,111.69	612.7	4,724.39
วิทยาลัยเทคโนโลยีและสหวิทยาการ	0	0	0	148.11	0	148.11	0	0	0	0	0	0	0	0	0	0	0	0	148.11	0	148.11
วิทยาลัยเทคโนโลยีการเกษตร	0	0	0	0	0	0	205.13	0	205.13	245.77	0	245.77	350.32	0	350.32	259.96	0	259.96	1,061.18	0	1,061.18
วิศวกรรมศาสตร์	769.47	52.36	821.83	3,077.33	60.84	3,138.17	1,556.55	9	1,565.55	289.73	0	289.73	290.42	0	290.42	390.9	0	390.9	6,374.40	122.2	6,496.60
ศิลปกรรมและสถาปัตยกรรมศาสตร์-การออกแบบ-งศศิลป์	0	0	0	489.03	0.61	489.64	43.01	0	43.01	0	0	0	0	0	0	0	0	0	532.04	0.61	532.65
ศิลปกรรมและสถาปัตยกรรมศาสตร์-ศิลปกรรม	0	0	0	274.63	0	274.63	0	0	0	0	0	0	0	0	0	0	0	0	274.63	0	274.63
ศิลปกรรมและสถาปัตยกรรมศาสตร์-สถาปัตยกรรม	0	0	0	441.11	0	441.11	0	0	0	0	0	0	0	0	0	0	0	0	441.11	0	441.11
รวม	1,127.46	52.36	1,179.82	6,737.48	611.45	7,348.93	2,605.33	52.36	2,657.69	912.80	-	912.80	764.74	-	764.74	1,049.79	27.17	1,076.96	13,197.60	743.34	13,940.94

ตารางที่ 5 ค่าความแตกต่างจากเกณฑ์มาตรฐาน ระดับปริญญาตรี (แยกตามคณะ)

คณะ(กลุ่มสาขา)	FTES ทั้งหมด (1)	อาจารย์ประจำ (2)	FTES ต่อ อ.ประจำ (2)/(1)=(3)	เกณฑ์มาตรฐาน (4)	ร้อยละความแตกต่าง ((3)-(4))/(4)x100	คะแนนที่ได้
บริหารธุรกิจและศิลปศาสตร์-สาขาวิจัย	262.27	48	5.46	20	-72.7	5
บริหารธุรกิจและศิลปศาสตร์-สายสังคม	4724.39	285	16.58	25	-33.68	5
วิทยาลัยเทคโนโลยีและสหวิทยาการ	148.11	34	4.36	20	-78.2	5
วิทยาศาสตร์และเทคโนโลยีการเกษตร	1061.18	247	4.3	20	-78.5	5
วิศวกรรมศาสตร์	6496.6	344.5	18.86	20	-5.7	5
ศิลปกรรมและสถาปัตยกรรมศาสตร์-การออกแบบ-งศศิลป์	532.65	65	8.19	20	-59.05	5
ศิลปกรรมและสถาปัตยกรรมศาสตร์-ศิลปกรรม	274.63	21	13.08	15	-12.8	5
ศิลปกรรมและสถาปัตยกรรมศาสตร์-สถาปัตยกรรม	441.11	34	12.97	15	-13.53	5


- ข้อมูลการลงทะเบียนปีการศึกษา 1/2564
- จำนวนอาจารย์อ้างอิงจาก การสุ่มจำนวนบุคลากร(สาขาวิชาการ) จากกองบริหารงานบุคคล ระหว่างวันที่ 29 มิถุนายน 2563 - 24 พฤษภาคม 2564
- จำนวนอาจารย์ สก. ได้รวมเข้าในแต่ละคณะของพื้นที่ต่างๆ


(นายจิรวัฒน์ แก้วรากมุก)  
 นักวิชาการคอมพิวเตอร์  
 ผู้จัดทำรายงาน

ว่าที่ร้อยโท (ผู้ช่วยศาสตราจารย์ ฐิติรัตน์ ปาณานนท์)  
 ผู้อำนวยการสำนักส่งเสริมวิชาการและงานทะเบียน  
 ผู้ตรวจสอบข้อมูล

ตารางที่ 6 ค่า FTES ต่ออาจารย์ประจำ ประจำปีภาคการศึกษา 1/2564 ระดับปริญญาตรี (แยกตามสาขา)

คณะ(กลุ่มสาขา)	สาขา	เต็มราย			เต็มใหม่			ตก			ปาน			ห่วยโลก			ลำบาก			รวม		
		ปกติ	สมทบ	รวม	ปกติ	สมทบ	รวม	ปกติ	สมทบ	รวม	ปกติ	สมทบ	รวม	ปกติ	สมทบ	รวม	ปกติ	สมทบ	รวม	รวมทั้งหมด		
บริหารธุรกิจและศึกษาศาสตร์-สายวิทย์	บริหารธุรกิจ	38.5	0	38.5	215.77	7.83	223.6	0.17	0	0.17	0	0	0	0	0	0	0	0	0	254.44	7.83	262.27
	บริหารธุรกิจ	164.97	0	164.97	1,277.62	431.84	1,709.46	278.77	43.36	322.13	164.58	0	164.58	100.13	0	100.13	143.23	27.17	170.4	2,129.30	502.37	2,631.67
บริหารธุรกิจและศึกษาศาสตร์-สายสังคม	บัญชี	154.52	0	154.52	410.5	2.68	413.18	371.08	0	371.08	154.52	0	154.52	0	0	0	222.36	0	222.36	1,312.98	2.68	1,315.66
	ศึกษาศาสตร์	0	0	0	403.38	107.65	511.03	150.62	0	150.62	58.2	0	58.2	23.87	0	23.87	33.34	0	33.34	669.41	107.65	777.06
วิทยาลัยเทคโนโลยีและสหวิทยาการ	สหวิทยาการ	0	0	0	148.11	0	148.11	0	0	0	0	0	0	0	0	0	0	0	0	148.11	0	148.11
	ศึกษาศาสตร์	0	0	0	0	0	0	0	0	0	0.06	0	0.06	0.23	0	0.23	0	0	0.29	0	0	0.29
วิทยาศาสตร์และเทคโนโลยีการเกษตร	เรียนรวม(วิทยาศาสตร์และเทคโนโลยีการเกษตร)	0	0	0	0	0	0	0	0	0	127.11	0	127.11	236.52	0	236.52	179.13	0	179.13	542.76	0	542.76
	วิทยาศาสตร์	0	0	0	0	0	0	95.51	0	95.51	90.16	0	90.16	33.47	0	33.47	0	0	0	219.14	0	219.14
จิตวิทยา	จิตวิทยาการเกษตร	0	0	0	0	0	0	109.62	0	109.62	28.44	0	28.44	80.1	0	80.1	80.83	0	80.83	298.99	0	298.99
	จิตวิทยาการศึกษาศาสตร์	0	0	0	416.65	0	416.65	253.91	0	253.91	0	0	0	290.42	0	290.42	0	0	0	960.98	0	960.98
จิตวิทยาการศึกษาศาสตร์	จิตวิทยาการศึกษาศาสตร์	0	0	0	547.99	2.09	550.08	196.03	0	196.03	96.94	0	96.94	0	0	0	44.97	0	44.97	885.93	2.09	888.02
	จิตวิทยาการศึกษาศาสตร์	382.93	52.36	435.29	982.81	54.95	1,037.76	563.34	9	572.34	192.79	0	192.79	0	0	0	230.99	0	230.99	2,352.86	116.31	2,469.17
จิตวิทยาการศึกษาศาสตร์	จิตวิทยาการศึกษาศาสตร์	224.77	0	224.77	422.37	1.95	424.32	288.11	0	288.11	0	0	0	0	0	0	0	0	0	935.25	1.95	937.2
	จิตวิทยาการศึกษาศาสตร์	161.77	0	161.77	707.51	1.85	709.36	255.16	0	255.16	0	0	0	0	0	0	114.94	0	114.94	1,239.38	1.85	1,241.23
ศิลปกรรมและสถาปัตยกรรมศาสตร์-การออกแบบ-เทคโนโลยีศิลป์	การออกแบบ	0	0	0	376.94	0.61	377.55	43.01	0	43.01	0	0	0	0	0	0	0	0	0	419.95	0.61	420.56
	เทคโนโลยีศิลป์	0	0	0	112.09	0	112.09	0	0	0	0	0	0	0	0	0	0	0	0	112.09	0	112.09
ศิลปกรรมและสถาปัตยกรรมศาสตร์-ศิลปกรรม	ศิลปกรรม	0	0	0	274.63	0	274.63	0	0	0	0	0	0	0	0	0	0	0	0	274.63	0	274.63
	ศิลปกรรมและสถาปัตยกรรมศาสตร์-สถาปัตยกรรม	0	0	0	441.11	0	441.11	0	0	0	0	0	0	0	0	0	0	0	0	441.11	0	441.11
	รวม	1,127.46	52.36	1,179.82	6,737.48	611.45	7,348.93	2,605.33	52.36	2,657.69	912.80	-	912.80	764.74	-	764.74	1,049.79	27.17	1,076.96	13,197.60	743.34	13,940.94

  
 (นายจรัสวัฒน์ นักร่างมณี)  
 นักวิชาการคอมพิวเตอร์  
 ผู้จัดทำรายงาน

  
 (ผู้ช่วยศาสตราจารย์ จรัสวัฒน์ นักร่างมณี)  
 ผู้อำนวยการสำนักส่งเสริมวิชาการและงานทะเบียน  
 ผู้ตรวจสอบข้อสอบ

ตารางที่ 7 ค่า FTES ต่ออาจารย์ประจำ ประจำภาคการศึกษา 1/2564 ระดับปริญญาตรี และปริญญาโท (แยกตามคณะ)

คณะ(กลุ่มสาขา)	เชิงราย			เชิงใหม่			ตก			น่าน			พิชณูโลก			ลำปาง			รวม		
	ปกติ	สมทบ	รวม	ปกติ	สมทบ	รวม	ปกติ	สมทบ	รวม	ปกติ	สมทบ	รวม	ปกติ	สมทบ	รวม	ปกติ	สมทบ	รวม	ปกติ	สมทบ	
บริหารธุรกิจและศิลปศาสตร์-สายวิจัย	38.5	0	38.5	215.77	7.83	223.6	0.17	0	0.17	0	0	0	0	0	0	0	0	0	254.44	7.83	262.27
บริหารธุรกิจและศิลปศาสตร์-สายสังคม	319.49	0	319.49	2,091.50	542.17	2,633.67	800.47	43.36	843.83	377.3	0	377.3	124	0	124	398.93	27.17	426.1	4,111.69	612.7	4,724.39
วิทยาลัยเทคโนโลยีและสหวิทยาการ	0	0	0	148.11	0	148.11	0	0	0	0	0	0	0	0	0	0	0	148.11	0	148.11	0
วิทยาลัยและสหวิทยาการ	0	0	0	0	0	0	205.13	0	205.13	245.77	0	245.77	350.32	0	350.32	271.14	15.84	286.98	1,072.36	15.84	1,088.20
วิศวกรรมศาสตร์	769.47	0	769.47	821.83	3,096.83	3,201.83	1,556.55	9	1,565.55	289.73	0	289.73	290.42	0	290.42	390.9	0	390.9	6,393.90	166.36	6,560.26
ศิลปกรรมและสถาปัตยกรรมศาสตร์-การออกแบบเทคโนโลยีศิลป์	0	0	0	489.03	0.61	489.64	43.01	0	43.01	0	0	0	0	0	0	0	0	0	532.04	0	532.04
ศิลปกรรมและสถาปัตยกรรมศาสตร์-ศิลปกรรม	0	0	0	274.63	0	274.63	0	0	0	0	0	0	0	0	0	0	0	0	274.63	0	274.63
ศิลปกรรมและสถาปัตยกรรมศาสตร์-สถาปัตยกรรม	0	0	0	441.11	0	441.11	0	0	0	0	0	0	0	0	0	0	0	0	441.11	0	441.11
รวม	1,127.46	52.36	1,179.82	6,756.98	655.61	7,412.59	2,605.33	52.36	2,657.69	912.80	-	912.80	764.74	-	764.74	1,060.97	43.01	1,103.98	13,228.28	803.34	14,031.62

ตารางที่ 8 ค่าความแตกต่างจากเกณฑ์มาตรฐาน ระดับปริญญาตรี และปริญญาโท (แยกตามคณะ)

คณะ	FTESทั้งหมด (1)	อาจารย์ประจำ (2)	FTESต่ออาจารย์ประจำ (2)/(1)=(3)	เกณฑ์มาตรฐาน (4)	ร้อยละความแตกต่าง ((3)-(4)/(4))x100	คะแนนที่ได้
บริหารธุรกิจและศิลปศาสตร์-สายวิจัย	262.27	48	5.46	20	-72.7	5
บริหารธุรกิจและศิลปศาสตร์-สายสังคม	4724.39	285	16.58	25	-33.68	5
วิทยาลัยเทคโนโลยีและสหวิทยาการ	148.11	34	4.36	20	-78.2	5
วิทยาลัยและสหวิทยาการ	1088.2	247	4.41	20	-77.95	5
วิศวกรรมศาสตร์	6560.26	344.5	19.04	20	-4.8	5
ศิลปกรรมและสถาปัตยกรรมศาสตร์-การออกแบบเทคโนโลยีศิลป์	532.65	65	8.19	20	-59.05	5
ศิลปกรรมและสถาปัตยกรรมศาสตร์-ศิลปกรรม	274.63	21	13.08	15	-12.8	5
ศิลปกรรมและสถาปัตยกรรมศาสตร์-สถาปัตยกรรม	441.11	34	12.97	15	-13.53	5

- ข้อมูลการลงทะเบียนปีการศึกษา 1/2564
- จำนวนอาจารย์อ้างอิงจาก การสรุปจำนวนบุคลากร(สายวิชาการ) จากกองบริหารงานบุคคล ระหว่างวันที่ 29 มิถุนายน 2563 - 24 พฤษภาคม 2564
- จำนวนอาจารย์ สภาฯ ได้รวมเข้าในแต่ละคณะของพื้นที่ต่างๆ

(นายวิวัฒน์ แก้วรากมุก)  
 นักวิชาการคอมพิวเตอร์  
 ผู้จัดทำรายงาน

ว่าที่ร้อยตรี  
 (ผู้ช่วยศาสตราจารย์ ณัฐรัตน์ ปานานนท์)  
 ผู้อำนวยการสำนักส่งเสริมวิชาการและงานทะเบียน  
 ผู้ตรวจสอบข้อมูล

ตารางที่ 9 ค่า FTES ต่ออาจารย์ประจำ ประจำภาคการศึกษา 1/2564 ระดับปริญญาตรี และปริญญาโท (แยกตามสาขา)

คณะ(กลุ่มสาขา)	สาขา	เทียบราย			เทียบใหม่			คาบ			บ้าน			พืชปลูก			ลำปาง			รวม		
		ปกติ	สมทบ	รวม	ปกติ	สมทบ	รวม	ปกติ	สมทบ	รวม	ปกติ	สมทบ	รวม	ปกติ	สมทบ	รวม	ปกติ	สมทบ	รวม	ปกติ	สมทบ	
บริหารธุรกิจและศิลปศาสตร์-สายวิชาชีพ	บริหารธุรกิจ	38.5	0	38.5	215.77	7.83	223.6	0.17	0	0.17	0	0	0	0	0	0	0	0	0	254.44	7.83	262.27
	บริหารธุรกิจ	164.97	0	164.97	1,277.62	431.84	1,709.46	278.77	43.36	322.13	164.58	0	164.58	100.13	0	100.13	143.23	27.17	170.4	2,129.30	502.37	2,631.67
บริหารธุรกิจและศิลปศาสตร์-สายสังคม	บัญชี	154.52	0	154.52	410.5	2.68	413.18	371.08	0	371.08	154.52	0	154.52	0	0	0	222.36	0	222.36	1,312.98	2.68	1,315.66
	ศิลปศาสตร์	0	0	0	403.38	107.65	511.03	150.62	0	150.62	58.2	0	58.2	23.87	0	23.87	33.34	0	33.34	669.41	107.65	777.06
วิทยาลัยเทคโนโลยีและสหวิทยาการ	สหวิทยาการ	0	0	0	148.11	0	148.11	0	0	0	0	0	0	0	0	0	0	0	0	148.11	0	148.11
	ศิลปศาสตร์	0	0	0	0	0	0	0	0	0	0.06	0	0.06	0.23	0	0.23	4	15.84	19.84	4.29	15.84	20.13
วิทยาศาสตร์และเทคโนโลยีการเกษตร	พืชศาสตร์	0	0	0	0	0	0	0	0	0	0	0	0	0	0	0	0	0	0	0	0	0
	เรียนรวม(วิทยาศาสตร์และเทคโนโลยีการเกษตร)	0	0	0	0	0	0	0	0	0	127.11	0	127.11	236.52	0	236.52	179.13	0	179.13	542.76	0	542.76
วิศวกรรมศาสตร์	วิทยาศาสตร์	0	0	0	0	0	0	0	0	0	95.51	0	95.51	90.16	0	90.16	33.47	0	33.47	219.14	0	219.14
	อุตสาหกรรมเกษตร	0	0	0	0	0	0	109.62	0	109.62	28.44	0	28.44	80.1	0	80.1	88.01	0	88.01	306.17	0	306.17
วิศวกรรมศาสตร์	วิศวกรรมอุตสาหการ	0	0	0	416.65	0	416.65	253.91	0	253.91	0	0	0	0	0	0	290.42	0	290.42	960.98	0	960.98
	วิศวกรรมเครื่องกล	0	0	0	553.99	24.41	578.4	196.03	0	196.03	96.94	0	96.94	0	0	0	44.97	0	44.97	891.93	24.41	916.34
วิศวกรรมศาสตร์	วิศวกรรมไฟฟ้า	382.93	52.36	435.29	996.31	76.79	1,073.10	563.34	9	572.34	192.79	0	192.79	0	0	0	230.99	0	230.99	2,366.36	138.15	2,504.51
	วิศวกรรมโยธาและสิ่งแวดล้อม	224.77	0	224.77	422.37	1.95	424.32	288.11	0	288.11	0	0	0	0	0	0	0	0	0	935.25	1.95	937.2
ศิลปกรรมและสถาปัตยกรรมศาสตร์-การออกแบบ-เทคโนโลยีศิลป์	วิศวกรรมอุตสาหกรรม	161.77	0	161.77	707.51	1.85	709.36	255.16	0	255.16	0	0	0	0	0	0	114.94	0	114.94	1,239.38	1.85	1,241.23
	การออกแบบ	0	0	0	376.94	0.61	377.55	43.01	0	43.01	0	0	0	0	0	0	0	0	0	419.95	0.61	420.56
ศิลปกรรมและสถาปัตยกรรมศาสตร์-ศิลปกรรม	เทคโนโลยีศิลป์	0	0	0	112.09	0	112.09	0	0	0	0	0	0	0	0	0	0	0	0	112.09	0	112.09
	ศิลปกรรม	0	0	0	274.63	0	274.63	0	0	0	0	0	0	0	0	0	0	0	0	274.63	0	274.63
ศิลปกรรมและสถาปัตยกรรมศาสตร์-สถาปัตยกรรมสถาปัตยกรรม	สถาปัตยกรรม	0	0	0	441.11	0	441.11	0	0	0	0	0	0	0	0	0	0	0	0	441.11	0	441.11
	รวม	1,127.46	52.36	1,179.82	6,756.98	655.61	7,412.59	2,605.33	52.36	2,657.69	912.80	-	912.80	764.74	-	764.74	1,060.97	43.01	1,103.98	13,228.28	803.34	14,031.62

(นายธีรวัฒน์ นักรากขุ)  
 หน้กวิชาการคอมพิวเตอร์  
 ผู้จัดทำรายงาน

ว่าที่รองอธิการบดี  
 (ผู้ช่วยศาสตราจารย์ ธีรวัฒน์ ปาณานนท์)  
 ผู้อำนวยการสำนักส่งเสริมวิชาการและงานทะเบียน  
 ผู้ตรวจสอบข้อมูล

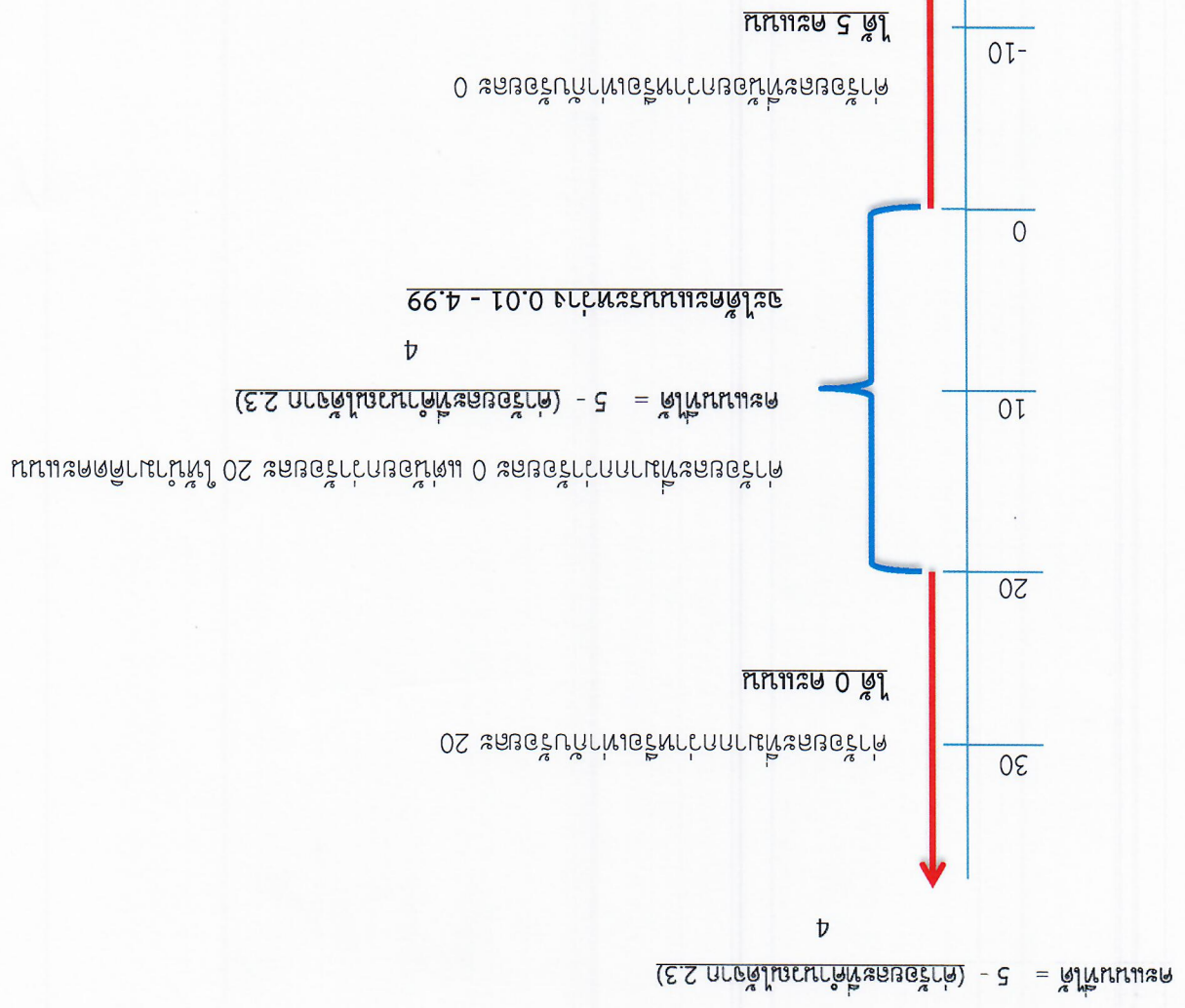


ไม่สามารรถหาปริมาณได้

6 เดือนไปจนถึง 9 เดือน 0.5 ปี

9-12 เดือน 1 ปี

หมายเหตุ : อัตราดอกเบี้ยที่ระบุไว้เป็นเพียงข้อมูลเบื้องต้นเท่านั้น 41 ปี



- 2) นำค่าร้อยละจากข้อ 1 มาคำนวณคะแนนตามข้อ 2.3
- 2.1) ค่าร้อยละที่น้อยกว่าหรือเท่ากับร้อยละ 0 คิดเป็น 5 คะแนน
- 2.2) ค่าร้อยละที่มากกว่าหรือเท่ากับร้อยละ 20 คิดเป็น 0 คะแนน
- 2.3) ค่าร้อยละที่มากกว่าหรือเท่ากับร้อยละ 0 แต่น้อยกว่าหรือเท่ากับร้อยละ 20 ในจำนวนค่าคิดดอกเบี้ย

ผู้คำนวณจำนวนเงินต้นที่คิดดอกเบี้ยตามอัตราดอกเบี้ยที่ระบุไว้เป็นจริง - ผู้คำนวณจำนวนเงินต้นที่คิดดอกเบี้ยตามอัตราดอกเบี้ยที่ระบุไว้เป็นจริง

1) จำนวนเงินต้นที่คิดดอกเบี้ยตามอัตราดอกเบี้ยที่ระบุไว้เป็นจริง

1. ตามเกณฑ์การประเมิน ดังนี้

การประเมินผลสัมฤทธิ์ของงานตามเกณฑ์การประเมินผลสัมฤทธิ์ของงาน