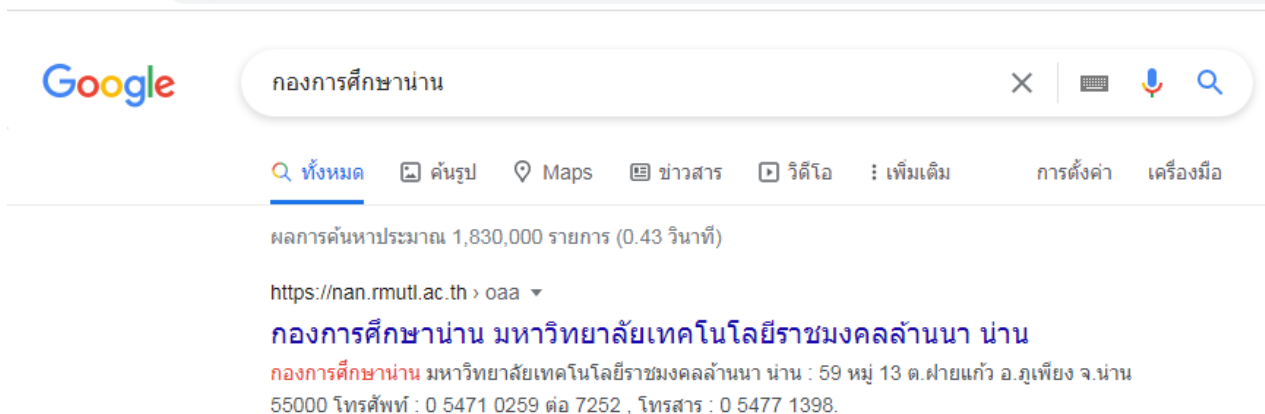
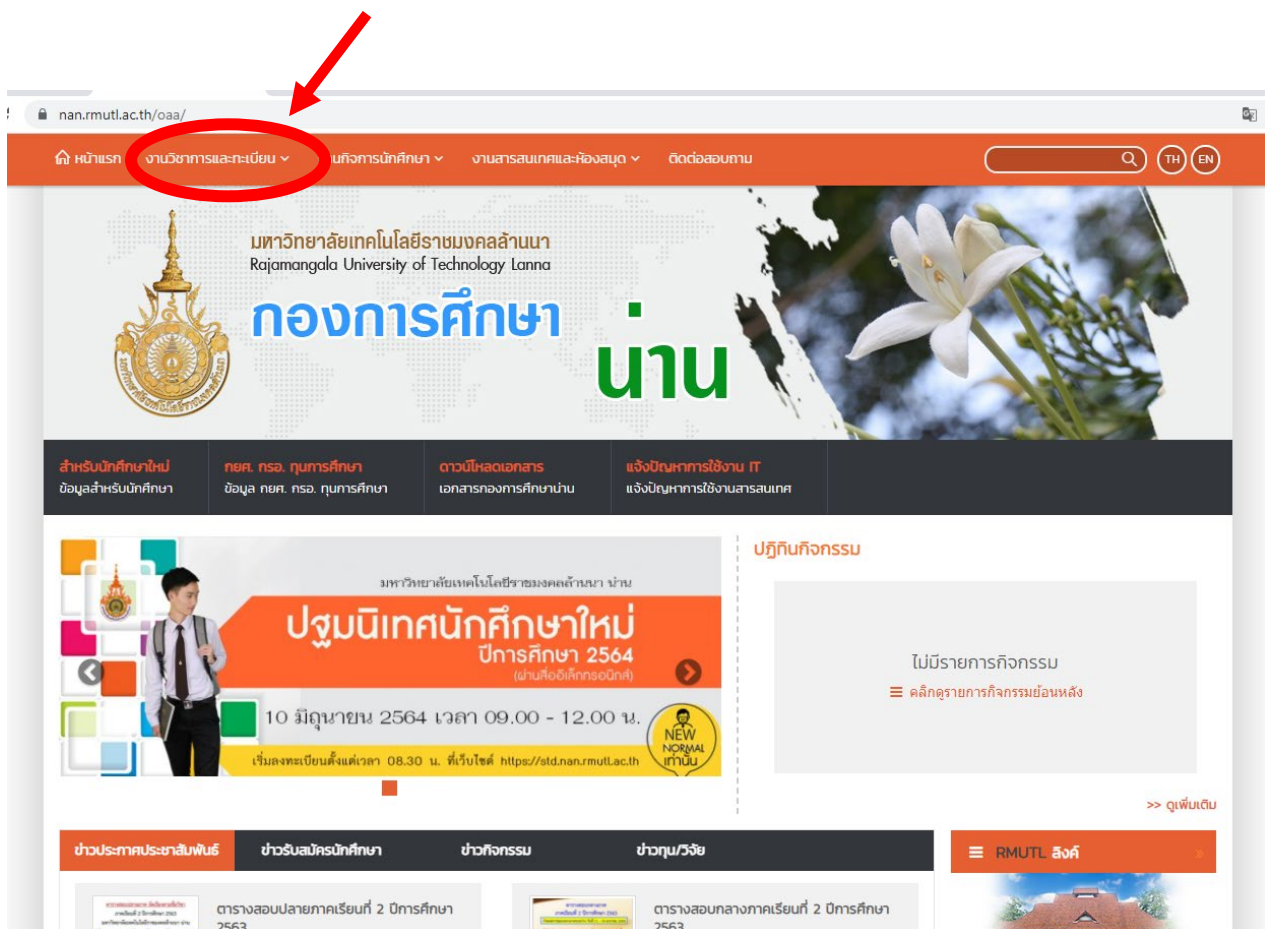


ขั้นตอนการลงทะเบียนรายวิชาในระบบทะเบียนกลาง  
สำหรับนักศึกษาลงทะเบียนรายวิชา หรือ เปลี่ยนแปลง รายวิชาตามกลุ่มเรียนแนะนำ

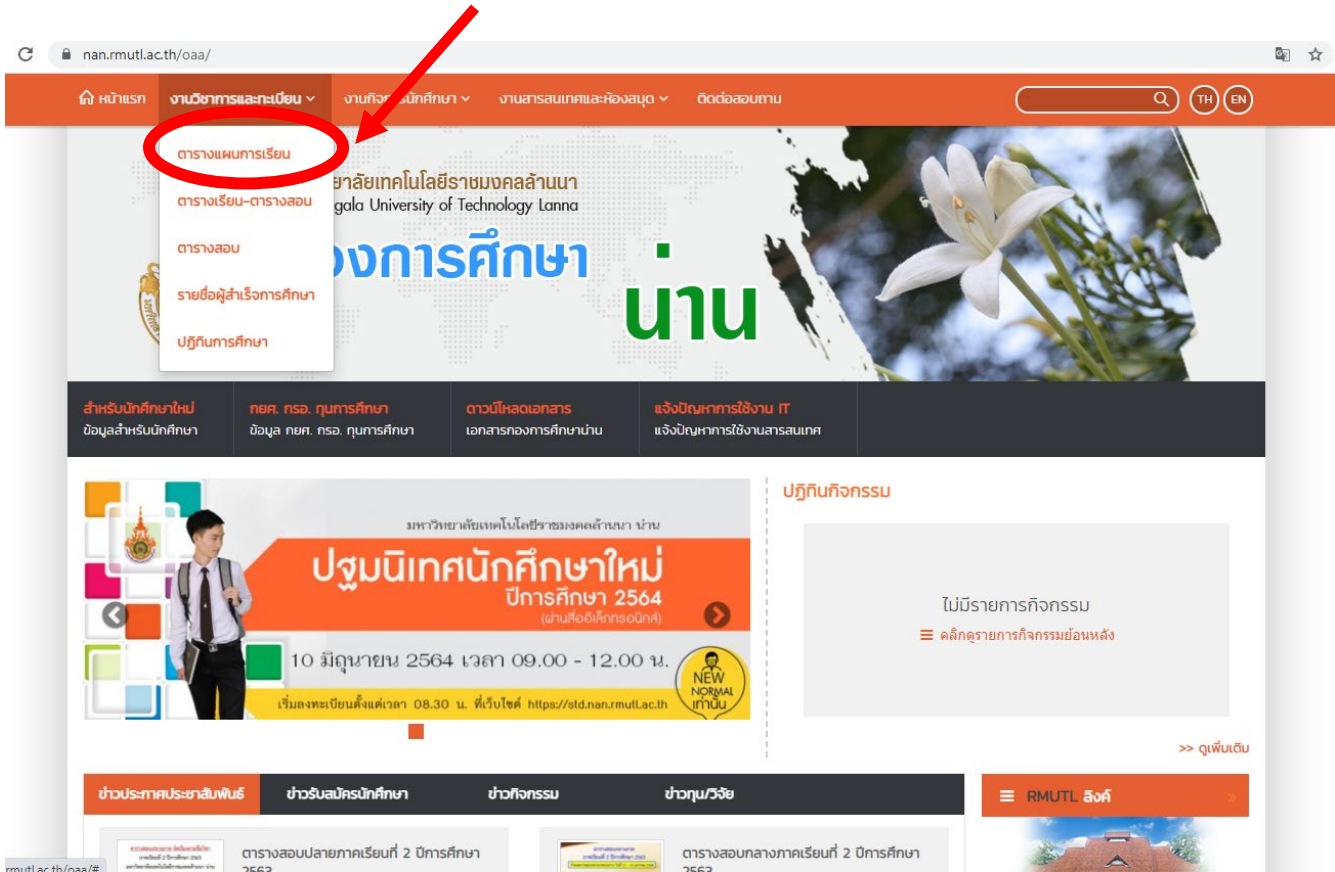
1. เข้าเว็บไซต์ กองการศึกษานาน <https://nan.rmutl.ac.th/oa/> หรือ ค้นหาใน Google page



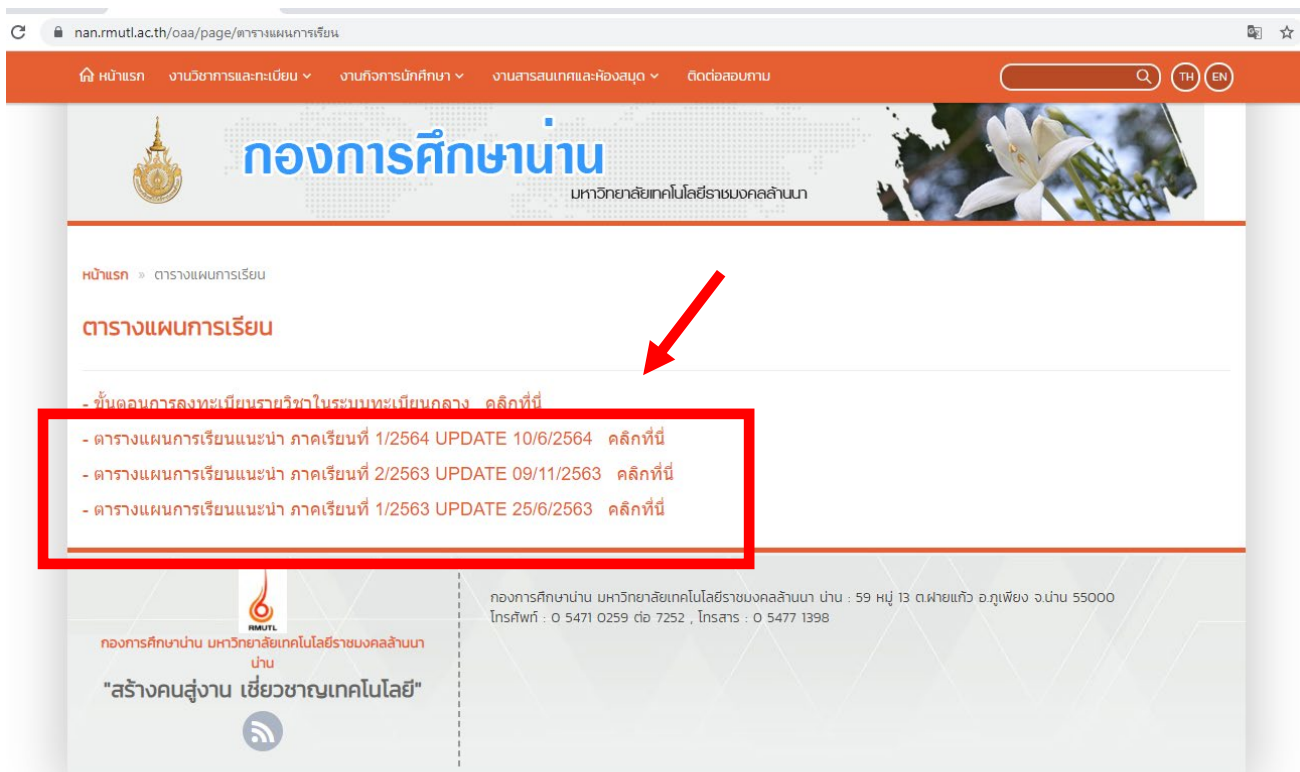
2. เปิดหน้าเว็บ กองการศึกษานาน เรียบร้อยแล้ว เลือกเมนู งานวิชาการและงานทะเบียน



3. เลือกเมนู ตารางแผนการเรียน



4. เลือกตารางแผนการเรียนของภาคเรียนปัจจุบัน และดาวน์โหลดไฟล์ excel เพื่อดูรายวิชาตามกลุ่มเรียนแนะนำ





6. ให้นักศึกษาลงทะเบียน รายวิชา และกลุ่มเรียนแนะนำ กรณีมีความจำเป็นต้องลงทะเบียนรายวิชาไม่ตรงตามแผนการเรียนแนะนำ นักศึกษา ต้องดูตารางวันสอบ ไม่ให้ทับซ้อน

ควรใช้ตัวกรองอัตโนมัติ เพื่อค้นหาระดับชั้นของตนเอง

ดูกลุ่มเรียนแนะนำ เพื่อลดตารางเรียนทับซ้อน

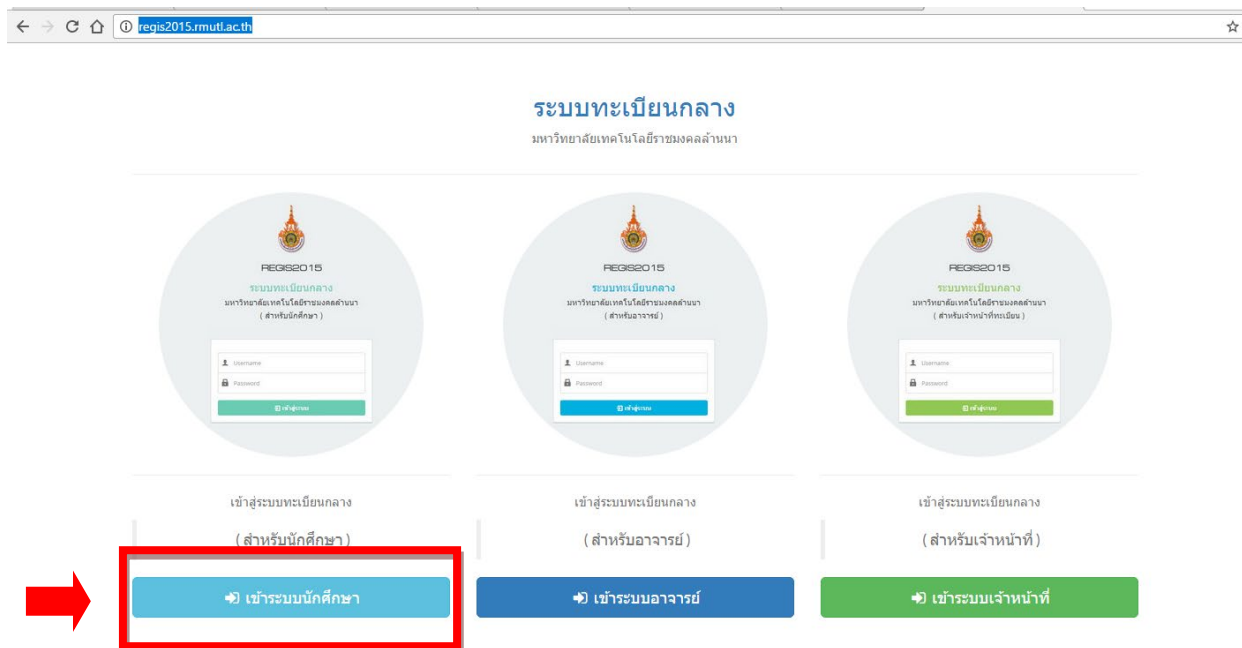
ระดับชั้น	ลำดับวิชา	รหัสวิชา	รายวิชาเปิดสอนภาคเรียนที่ 1/2564	SEC	ช่องทางติดต่อและ link สำหรับเรียน Online	Contact Info.( facebook / line / etc.)
ท.บ.1(4T) เกษตรศาสตร์ : ศึกษาศาสตร์,สัตวศาสตร์,ประมง	1	GEBC101	ภาษาอังกฤษเพื่อการสื่อสารในชีวิตประจำวัน Code: bbu3umwd	6,7	<a href="#">shorturl.at/erFOX</a>	<a href="https://bit.ly/3iqV3QA">https://bit.ly/3iqV3QA</a>
ท.บ.1(4T) เกษตรศาสตร์ : ศึกษาศาสตร์,สัตวศาสตร์,ประมง	2	GEBHT101	กิจกรรมเพื่อสุขภาพ	5		
ท.บ.1(4T) เกษตรศาสตร์ : ศึกษาศาสตร์,สัตวศาสตร์,ประมง	3	GEBIN103	ศิลปะการใช้ชีวิต	3,4	<a href="http://line.me/ti/g/gN6SavpMEb">http://line.me/ti/g/gN6SavpMEb</a>	
ท.บ.1(4T) เกษตรศาสตร์ : ศึกษาศาสตร์,สัตวศาสตร์,ประมง	4	GEBSO101	ปรัชญาเศรษฐกิจพอเพียงและภูมิปัญญาในการดำเนินชีวิต	2	<a href="http://line.me/ti/g/_chn6uO5gK">http://line.me/ti/g/_chn6uO5gK</a>	
ท.บ.1(4T) เกษตรศาสตร์ : ศึกษาศาสตร์,สัตวศาสตร์,ประมง	5	GEBSO102	เทคโนโลยีสารสนเทศที่จำเป็นในชีวิตประจำวัน	1,2		
ท.บ.1(4T) เกษตรศาสตร์ : ศึกษาศาสตร์,สัตวศาสตร์,ประมง	6	BSCCC112	ชีววิทยา	1,2		
ท.บ.1(4T) เกษตรศาสตร์ : ศึกษาศาสตร์,สัตวศาสตร์,ประมง	7	BSCAG001	เกษตรทั่วไป	1		

### ภาพรายการข้อมูลจากไฟล์ตารางแผนการเรียนแนะนำ

ดูกลุ่มเรียนแนะนำ เพื่อลดตารางเรียนทับซ้อน

SEC	ช่องทางติดต่อและ link สำหรับเรียน Online	หมายเหตุโทรศัพท์	วันสอบ	เวลาสอบ	อาจารย์ประจำวิชา
6,7	<a href="#">shorturl.at/erFOX</a>	<a href="https://bit.ly/3iqV3QA">https://bit.ly/3iqV3QA</a>	พฤหัสบดี	09.00 - 12.00 น.	อ.ชนิษฐา สุวรรณประชา, อ.สิริวุฒิ,
5			สอบนอกตาราง	สอบนอกตาราง	
3,4	<a href="http://line.me/ti/g/gN6SavpMEb">http://line.me/ti/g/gN6SavpMEb</a>		พฤหัสบดี	13.30 - 16.30 น.	อ.ปิยนุช ลิ้มนิตา,ผศ.พรรณพร,อ.สุพรรณศรี
2	<a href="http://line.me/ti/g/_chn6uO5gK">http://line.me/ti/g/_chn6uO5gK</a>		สอบนอกตาราง	สอบนอกตาราง	อ.ปิยนุช ลิ้มนิตา,
1,2			อังคาร	09.00 - 12.00 น.	อ.ปรกรณ์ จันทร์อินทร์,
1,2			จันทร์	09.00 - 12.00 น.	ผศ.สวาท,
1			พุธ	09.00 - 12.00 น.	อ.ภาณุพงศ์,อ.สุชาติพันธ์,ผศ.อมรชัย

7. เมื่อทราบข้อมูลรายวิชาลงทะเบียนแล้ว ให้นักศึกษา login เข้าระบบทะเบียนกลางเพื่อลงทะเบียนรายวิชา ในข้อ 8
8. สำหรับนักศึกษาเข้าใหม่ ที่ชำระเงินค่าบำรุงการศึกษา และค่าขึ้นทะเบียนเป็นนักศึกษาแล้ว login เข้าระบบทะเบียนกลาง <http://regis2015.rmutl.ac.th/> กดปุ่มเข้าสู่ระบบนักศึกษา



9. กรอก Username , Password และ รหัสตรวจสอบ จากนั้นกดปุ่มเข้าสู่ระบบ (สำหรับนักศึกษาเข้าใหม่เมื่อเข้าสู่ระบบเรียบร้อยแล้วต้องดำเนินการกรอกประวัติของตนเอง เมนู S01 ให้ครบถ้วนก่อนลงทะเบียนรายวิชา)

ระบบทะเบียนกลาง : [regis.rmutl.ac.th](http://regis.rmutl.ac.th)

(ฉบับแก้ไข 5 มิ.ย. 64 เวลา 21.00 น.)

Username : รหัสนักศึกษา (มีขีด - ก่อนเลขตัวสุดท้าย)  
เช่น 64XXXXXXXX-X

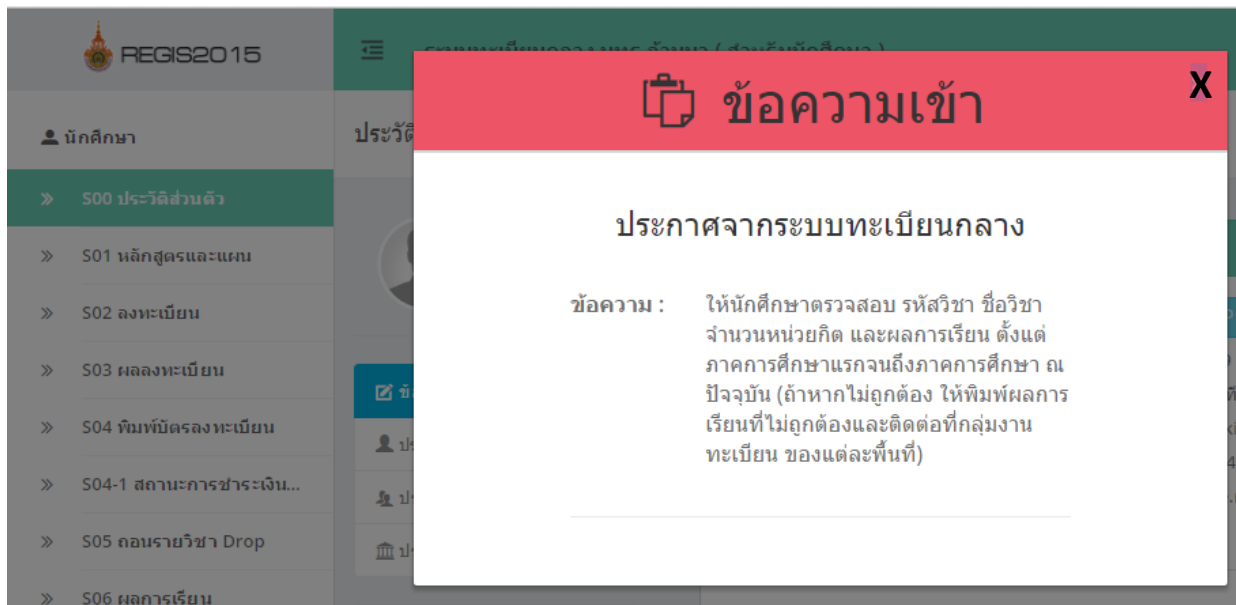
Password : เลขประจำตัวประชาชน 13 หลัก (ไม่ต้องใส่ - ขีด)  
เช่น 1234567890123

รหัสนักศึกษา ดูได้จากที่ไหน ???

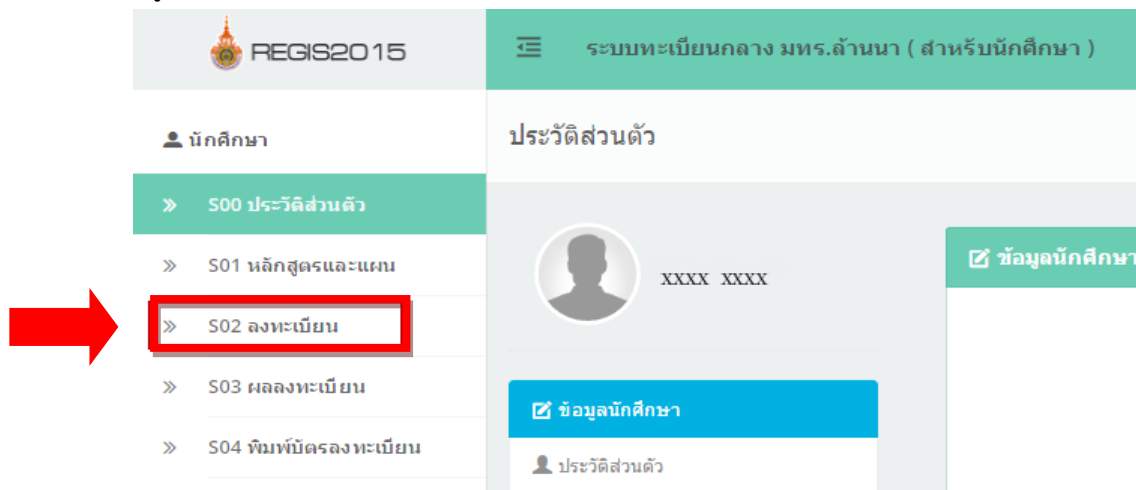
- 1.ดูใบใบชำระค่าเทอม 1/64
- 2.ค้นหาผ่านเว็บไซต์ [entrance.rmutl.ac.th/searchstd](http://entrance.rmutl.ac.th/searchstd)

เมื่อเข้าสู่ระบบทะเบียนกลาง ในครั้งแรก ระบบจะบังคับให้เปลี่ยน Password ขอให้กรอกจาดจำ Password ที่เปลี่ยนใหม่ให้ดี

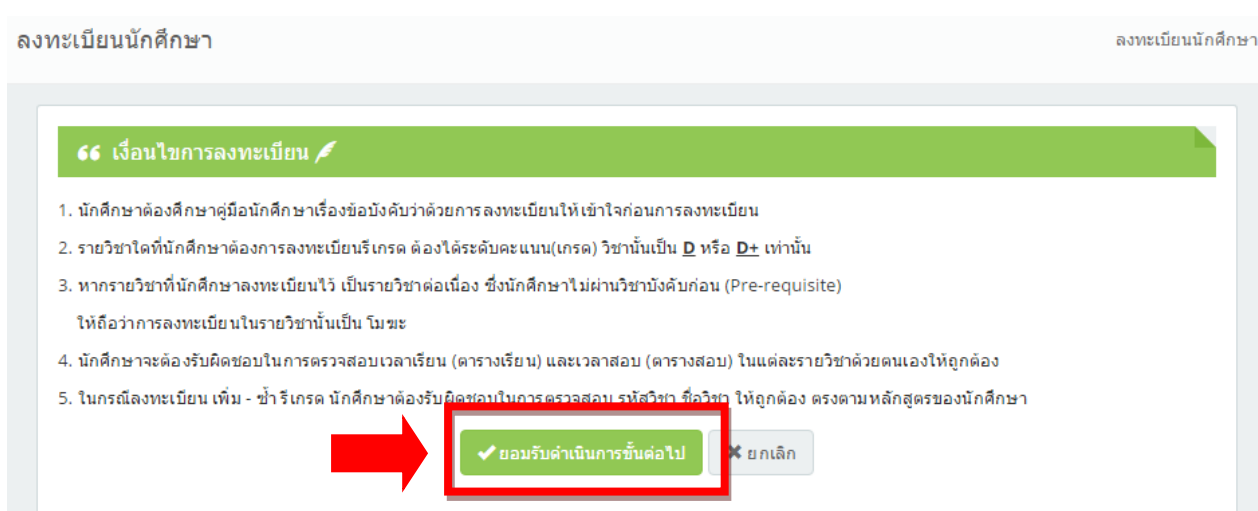
10. เมื่อเข้าสู่ระบบ จะแสดงข้อความที่เป็นข่าวประกาศที่สำคัญสำหรับนักศึกษา ปิดแท็บข้อความ



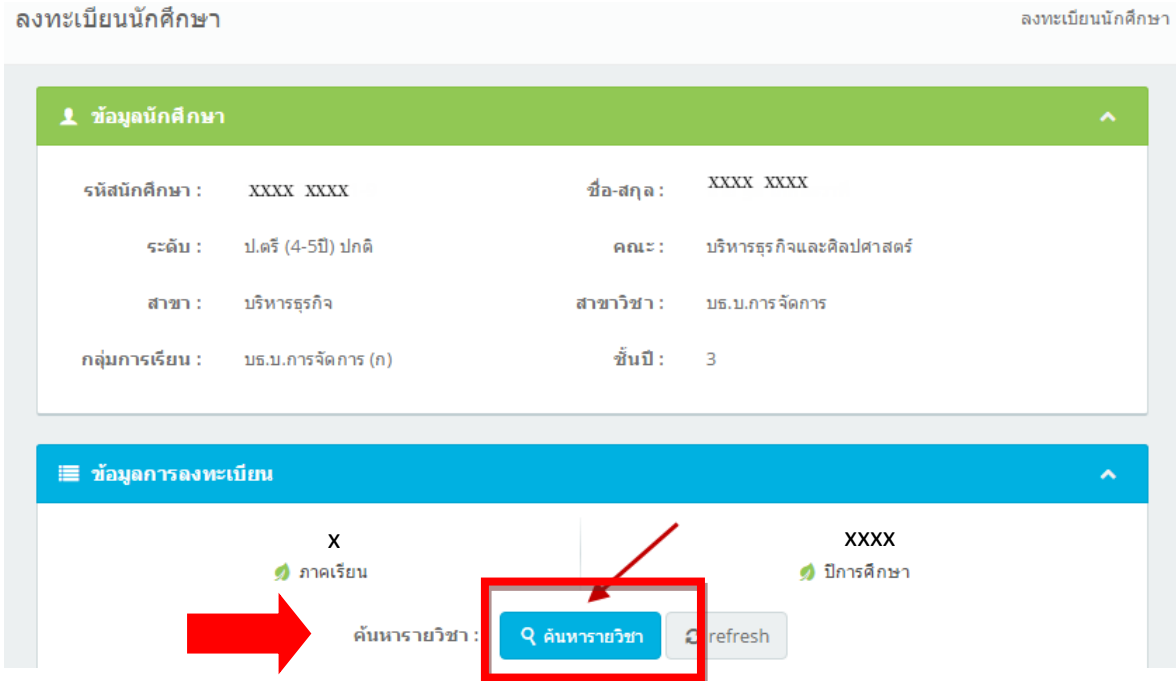
11. เลือกเข้าเมนู S02 ลงทะเบียน



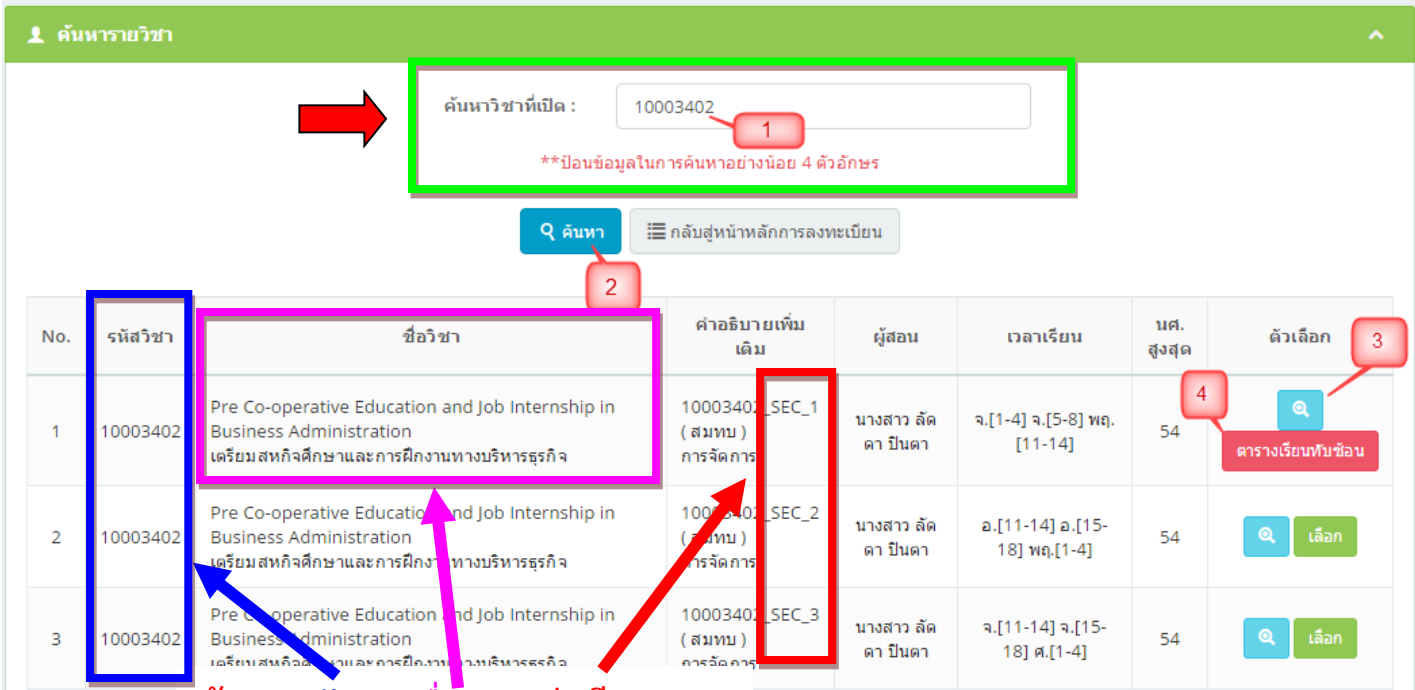
12. อ่านเงื่อนไขและข้อกำหนดการลงทะเบียน คลิกที่ยอมรับดำเนินการขั้นต่อไป เมื่อต้องการลงทะเบียน



13. เข้าสู่หน้าจอลงทะเบียนให้นักศึกษาค้นหาวิชาที่เปิดสอน ที่ดาวน์โหลดจากเว็บไซต์ กองการศึกษานาน <https://nan.rmutl.ac.th/oa/> นำรหัสวิชา หรือ ชื่อวิชา ที่ต้องการลงทะเบียน จากไฟล์ Excel (ไฟล์ตัวอย่างข้อ 1 ) กรอกข้อมูลลงในช่องว่าง จากนั้น กดปุ่มค้นหารายวิชา ตามภาพในข้อ 8 และ 9



14. พิมพ์รหัสวิชา หรือ ชื่อวิชา(ภาษาไทย) ในช่องค้นหารายวิชาที่เปิด (หมายเลข 1) หลังจากนั้นคลิกปุ่ม ค้นหา (หมายเลข 2) จากนั้นจะปรากฏรายวิชาที่เปิดสอน โดยแต่ละรายวิชาที่แสดง นักศึกษาสามารถดูรายละเอียดเกี่ยวกับอาจารย์ผู้สอน วันเวลาเรียน และเวลาสอบโดยให้คลิกที่รูปแว่นขยาย (หมายเลข 3) เมื่อมีรายวิชาที่เกิดการทับซ้อนระบบจะแจ้งเตือน (หมายเลข 4) นักศึกษาควรเลือกรายวิชาลงทะเบียน ตามคำแนะนำของอาจารย์ที่ปรึกษา และ **ก่อนกดปุ่มเลือก ควรตรวจสอบรหัสวิชา ชื่อวิชา และกลุ่มเรียนให้ถูกต้อง** จากนั้น กดปุ่มเลือกรายวิชาที่ต้องการลงทะเบียน



สังเกต รหัสวิชา ชื่อวิชา กลุ่มเรียน(SEC) ให้ตรงกับแผนการเรียนแนะนำ

15. เมื่อคลิกเลือกรายวิชาแล้ว ระบบจะกลับไปหน้า จอการลงทะเบียนและแสดงรายวิชาที่ลงทะเบียนเรียบร้อยแล้ว โดยสามารถดูรายละเอียดเพิ่มเติมด้วยการคลิกปุ่มแว่นขยาย และสามารถลบรายวิชาที่ต้องการยกเลิกได้ด้วยการคลิกปุ่มถังขยะ เมื่อคลิกลบรายวิชาที่ลงทะเบียน จะปรากฏหน้าต่างเพื่อยืนยันการลบรายวิชา อีกครั้ง

**ข้อมูลการลงทะเบียน**

X ภาคเรียน      XXXX ปีการศึกษา

ค้นหารายวิชา:  ค้นหารายวิชา

ลำดับ	รหัสวิชา	ชื่อวิชา	คำอธิบายเพิ่มเติม	อาจารย์ผู้สอน	เวลาเรียน	หน่วยกิต	ตัวเลือก
1	10003402	Pre Co-operative Education and Job Internship in Business Administration เตรียมสหกิจศึกษาและการฝึกงานทางบริหารธุรกิจ	10003402_SEC_1 (สมทบ) การจัดการ	นางสาว ลัดดา ปินดา	จ.[1-4] จ.[5-8] พจ. [11-14]	1	<input type="button" value="🔍"/> <input type="button" value="🗑️"/> <input type="button" value="1"/> <input type="button" value="2"/>

หน่วยกิตปัจจุบัน / หน่วยกิตสูงสุด: 1 / 9

16. เลือกเข้าเมนู S03 ผลลงทะเบียน

REGIS2015 ระบบทะเบียนกลาง มทร.ลพบุรี (สำหรับนักศึกษา)

นักศึกษา ประวัติส่วนตัว

- » S00 ประวัติส่วนตัว
- » S01 หลักสูตรและแผน
- » S02 ลงทะเบียน
- » **S03 ผลลงทะเบียน**
- » S04 พิมพ์บัตรลงทะเบียน

XXXX XXXX ข้อมูลนักศึกษา

17. นักศึกษาตรวจสอบข้อมูลการลงทะเบียน ของตนเอง โดยสามารถตรวจสอบข้อมูลดังนี้

- รหัสวิชา - ชื่อวิชา - อาจารย์ผู้สอน
- ประเภทการลงทะเบียน : ลงปกติ/เทียบโอน/เรียนซ้ำ(รายวิชาติด F)/เรียนรีเกรด
- สถานะการลงทะเบียน : ลงทะเบียนสำเร็จ/ไม่สำเร็จ
- อาจารย์ที่ปรึกษา : อนุมัติ/ไม่อนุมัติ
- ลงทะเบียนแบบ : ทั่วไป/เลือกเสรี

ผลการลงทะเบียน / The Enrollment Result


X 2 XXXX 24  
ภาคเรียน ปีการศึกษา รวมหน่วยกิต

ลำดับ No.	รหัสวิชา Code	ชื่อวิชา Course	หน่วยกิต Credits	อาจารย์ผู้สอน Instructor	ประเภทการลงทะเบียน Registration Type	สถานะการลงทะเบียน Registration Status	อาจารย์ที่ปรึกษา Advisor	ลงทะเบียนแบบ Registration Form	ตัวเลือก Option
1	BBABA402	Logistics Management การจัดการโลจิสติกส์	3	นาง สุขวรรณี ค่วงศ์	ลงปกติ	ลงทะเบียนสำเร็จ	อนุมัติ	รักษาไป	<input type="button" value="🔍"/>
7	BBABA213	Risk Management การจัดการความเสี่ยง	3	นาง กัญญ์ณิพัชญ์ พาเยี่ยม	ลงปกติ	ลงทะเบียนสำเร็จ	อนุมัติ	รักษาไป	<input type="button" value="🔍"/>
8	BBABA211	Project Management การบริหารโครงการ	3	นางสาว กนกรัตน์ ดวงพิบูล	ลงปกติ	ไม่สำเร็จ(รวมยอดผลการลงทะเบียนหน่วยกิต)	อนุมัติ	รักษาไป	<input type="button" value="🔍"/>



18. กรณีสถานะการลงทะเบียน (ภาพข้อ12) ไม่สำเร็จ(รอยื่นเอกสารขอลงทะเบียนหน่วยกิต) **❗ ไม่สำเร็จ(รอยื่นเอกสารขอลงทะเบียนหน่วยกิต)**

ให้นักศึกษาเลือกเมนู พิมพ์ผลการลงทะเบียนหน่วยกิตเกิน  
งานวิชาการ

 พิมพ์ผลการลงทะเบียนหน่วยกิตเกิน  
Print Registration Result(Over Credit)

ส่งเอกสารที่

มหาวิทยาลัยเทคโนโลยีราชมงคลธัญบุรี  
ผลการลงทะเบียน

ชื่อ..... รหัสนักศึกษา..... วันที่.....  
ระดับ..... ปริญญาตรี..... หลักสูตร..... บริหารธุรกิจบัณฑิต สาขาวิชาบริหารธุรกิจ (การจัดการธุรกิจ)  
คณะ..... บริหารธุรกิจและศิลปศาสตร์..... ภาควิชา.....  
มีผลการลงทะเบียนดังนี้

NO.	รหัสวิชา	ชื่อวิชา	คำอธิบายเพิ่มเติม	หน่วยกิต	เวลาเรียน	สภาพการลงทะเบียน	สถานะการลงทะเบียน	การอนุมัติจากที่ปรึกษา
1	BBABA402	การจัดการ โลจิสติกส์ Logistics Management	BBABA402_SEC ( ภาคปกติ )	2 3	ศ.[11-16]	ลงทะเบียน	ลงทะเบียนสำเร็จ	อนุมัติ
2	BBABA739	ภาษาอังกฤษเพื่อการสื่อสารทางธุรกิจ English for Business Communication	BBABA739_SEC ( ภาคปกติ )	2 3	อ.[1-6]	ลงทะเบียน	ลงทะเบียนสำเร็จ	อนุมัติ
3	BBABA206	วิจัยธุรกิจ Business Research	BBABA206_SEC ( ภาคปกติ )	2 3	อ.[11-14] อ.[15-18]	ลงทะเบียน	ลงทะเบียนสำเร็จ	อนุมัติ
4	BBACC110	การตัดสินใจทางธุรกิจเชิงปริมาณ Quantitative Decision Making in Business	BBACC110_SEC ( ภาคปกติ )	3 3	พ.[1-6]	ลงทะเบียน	ลงทะเบียนสำเร็จ	อนุมัติ
5	BBABA209	การจัดการธุรกิจระหว่างประเทศ International Business Management	BBABA209_SEC ( ภาคปกติ )	1 3	พ.[9-14]	ลงทะเบียน	ลงทะเบียนสำเร็จ	อนุมัติ
6	GEBIN101	กระบวนการคิดและการแก้ปัญหา Process of Thinking and Problem Solving	GEBIN101_SEC ( ภาคปกติ )	4 3	พอ.[1-6]	ลงทะเบียน	ลงทะเบียนสำเร็จ	อนุมัติ
7	BBABA213	การจัดการความเสี่ยง Risk Management	BBABA213_SEC ( ภาคปกติ )	1 3	พอ.[11-14] พอ.[15-18]	ลงทะเบียน	ลงทะเบียนสำเร็จ	อนุมัติ
8	BBABA211	การบริหาร โครงการ Project Management	BBABA211_SEC ( ภาคปกติ )	1 3	ศ.[1-4] ศ.[5-8]	ลงทะเบียน	ไม่สำเร็จ(รอยื่นเอกสารขอลงทะเบียนหน่วยกิต)	
			รวม	24				

ระดับ ปวส. ลงทะเบียนเรียนได้ 24 หน่วยกิต แต่ไม่เกิน 27 หน่วยกิต

ระดับ ป.ตรี ลงทะเบียนเรียนได้ 22 หน่วยกิต แต่ไม่เกิน 25 หน่วยกิต

ลงชื่อ..... นักศึกษา

(.....)

หมายเลขโทรศัพท์ที่ติดต่อได้.....



ให้นักศึกษาดำเนินการขออนุมัติลงทะเบียนเกินจากข้อบังคับฯ ตามขั้นตอนดังนี้

- 1.ความเห็นอาจารย์ที่ปรึกษา  เห็นควรอนุมัติ  ไม่อนุมัติ ลงชื่อ..... (.....) ...../...../.....
- 2.ความเห็นหัวหน้าหลักสูตร  เห็นควรอนุมัติ  ไม่อนุมัติ ลงชื่อ..... (.....) ...../...../.....
- 3.ความเห็นหัวหน้าสาขา  เห็นควรอนุมัติ  ไม่อนุมัติ ลงชื่อ..... (.....) ...../...../.....
- 4.ความเห็นรองอธิการบดี/  
คณบดี/ผู้ที่ได้รับมอบอำนาจ  อนุมัติ  ไม่อนุมัติ ลงชื่อ..... (.....) ...../...../.....
- 5.งานทะเบียน  ดำเนินการแล้ว ลงชื่อ..... (.....) ...../...../.....

**หมายเหตุ** หากนักศึกษา ไม่ยื่นเอกสารฉบับนี้ภายในเวลาที่กำหนดตามปฏิทินการศึกษา จะถือว่าลงทะเบียนเรียนที่มีหน่วยกิตเกินฯ เป็นไปยะ  
และจะยกเลิกรายวิชาที่ลงทะเบียนล่าช้าที่สุดตามเวลาที่ระบุในระบบทะเบียนกลาง



รหัสนักศึกษา

19. การลงทะเบียนเรียนในแต่ละรายวิชาของนักศึกษาจะสมบูรณ์ และมีรายชื่อเข้าสอบ ต่อเมื่อ

- สถานะการลงทะเบียน เป็น ลงทะเบียนสำเร็จ ทุกรายวิชา
- อาจารย์ที่ปรึกษา อนุมัติ ทุกรายวิชาที่นักศึกษาลงทะเบียน

ผลการลงทะเบียน / The Enrollment Result ผลการลงทะเบียน

**ตารางสถานะลงทะเบียน / The Enrollment Result**

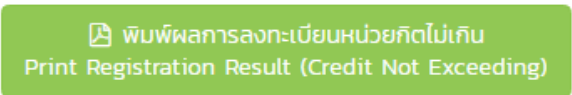
X ภาคเรียน Semester    XXXX ปีการศึกษา Academic Year    24 รวมหน่วยกิต Credit In Total

Print ผลการลงทะเบียนหน่วยกิตเกิน Print Registration Result (Over Credit)    Print ผลการลงทะเบียนหน่วยกิตไม่เกิน Print Registration Result (Credit Not Exceeding)

ลำดับ No.	รหัสวิชา Code	ชื่อวิชา Course	หน่วยกิต Credits	อาจารย์ผู้สอน Instructor	ประเภทการลงทะเบียน Registration Type	สถานะการลงทะเบียน Registration Status	อาจารย์ที่ปรึกษา Advisor	ลงทะเบียนแบบ Registration Form	ตัวเลือก Option
1	BBABA402	Logistics Management การจัดการโลจิสติกส์	3	นาง สุขวรรณ คำวงศ์	ลงทะเบียน	ลงทะเบียนสำเร็จ	สำเร็จ	รับทราบ	🔍
2	BBABA739	English for Business Communication ภาษาอังกฤษเพื่อการสื่อสารทางธุรกิจ	3	นาง จุไรรัตน์ สวัสดิ์	ลงทะเบียน	ลงทะเบียนสำเร็จ	สำเร็จ	รับทราบ	🔍
3	BBABA206	Business Research วิจัยธุรกิจ	3	นาง เพ็ญจันทร์ ธีระวงค์	ลงทะเบียน	ลงทะเบียนสำเร็จ	สำเร็จ	รับทราบ	🔍
4	BBACC110	Quantitative Decision Making in Business การตัดสินใจทางธุรกิจเชิงปริมาณ	3	นางสาว กนกรัตน์ ดวงพิกุล	ลงทะเบียน	ลงทะเบียนสำเร็จ	สำเร็จ	รับทราบ	🔍
5	BBABA209	International Business Management การจัดการธุรกิจระหว่างประเทศ	3	นาง ชุตติส เรืองนาราบ	ลงทะเบียน	ลงทะเบียนสำเร็จ	สำเร็จ	รับทราบ	🔍
6	GEBINI01	Process of Thinking and Problem Solving กระบวนการคิดและการแก้ปัญหา	3	นางสาว จารุณี นเรพันธ์	ลงทะเบียน	ลงทะเบียนสำเร็จ	สำเร็จ	รับทราบ	🔍
7	BBABA213	Risk Management การจัดการความเสี่ยง	3	นาง ศัญฉวี พิชญ์ พลเยี่ยม	ลงทะเบียน	ลงทะเบียนสำเร็จ	สำเร็จ	รับทราบ	🔍
8	BBABA211	Project Management การบริหารโครงการ	3	นางสาว กนกรัตน์ ดวงพิกุล	ลงทะเบียน	ไม่สำเร็จ(พร้อมเอกสารลงกิตเกินแล้ว)	สำเร็จ	รับทราบ	🔍

20. หากตรวจสอบรายวิชาลงทะเบียนเรียนถูกต้องครบถ้วนแล้ว ให้นักศึกษาปรับบัตรลงทะเบียน เพื่อเก็บไว้เป็นหลักฐาน

โดยเลือกเมนู พิมพ์ผลการลงทะเบียนหน่วยกิตไม่เกิน



**หมายเหตุ**

\*\* การลงทะเบียนโปรดปรึกษา อาจารย์ที่ปรึกษา เพื่อตรวจสอบเงื่อนไข ข้อกำหนดในการลงทะเบียน รายวิชาก่อนลงทะเบียนในระบบทะเบียนกลาง

\*\* หากนักศึกษาไม่สามารถลงทะเบียนในระบบทะเบียนกลางได้ โปรดติดต่อด้วยตนเองที่ แผนกทะเบียน อาคารกองการศึกษา โดยด่วน

**\*\*เพจ/เว็บไซต์ที่ควรติดตาม\*\***

สำหรับนักศึกษาสามารถดูกำหนดการที่สำคัญ ข่าวประชาสัมพันธ์ ข่าวกิจกรรมต่างๆ

➡ <http://academic.rmutl.ac.th> เว็บไซต์ คู่มือ ระเบียบ ข้อบังคับ มหาวิทยาลัยฯ

เพจ : งานวิชาการ



เพจ : งานรับสมัคร

