



ประกาศ คณะวิศวกรรมศาสตร์ มหาวิทยาลัยเทคโนโลยีราชมงคลล้านนา ลำปาง
ที่ จศ. ลป. ๕ / ๒๕๖๔

เรื่อง รายชื่อผู้มีสิทธิ์สอบสัมภาษณ์ โควตาพิเศษ รอบ TCAS ๒ ประจำปีการศึกษา ๒๕๖๔ (Online)

ตามที่ คณะวิศวกรรมศาสตร์ มหาวิทยาลัยเทคโนโลยีราชมงคล ล้านนา ลำปาง ได้ดำเนินการรับสมัคร
นักศึกษาใหม่ โควตาพิเศษ รอบ TCAS ๒ ในระดับปริญญาตรี หลักสูตร ๔ ปี และระดับปริญญาตรี หลักสูตร
เทียบโอน และเปิดโอกาสให้นักเรียน/นักศึกษา ที่มีคุณสมบัติเป็นไปตามประกาศของคณะเข้าศึกษาต่อ

บัดนี้ ได้สิ้นสุดระยะเวลาการรับสมัครแล้ว ดังนั้นคณะวิศวกรรมศาสตร์ มหาวิทยาลัยเทคโนโลยีราชมงคล
ล้านนา ลำปาง จึงประกาศรายชื่อผู้มีสิทธิ์สอบสัมภาษณ์ โควตาพิเศษ รอบ TCAS ๒ ประจำปีการศึกษา ๒๕๖๔
(รายชื่อผู้มีสิทธิ์สอบสัมภาษณ์ออนไลน์และขั้นตอนการเข้าสอบสัมภาษณ์ดังเอกสารแนบ)

ประกาศ ณ วันที่ ๑๒ มีนาคม พ.ศ. ๒๕๖๔

(รองศาสตราจารย์ ดร.วันไชย คำเสน)

รองคณบดีคณะวิศวกรรมศาสตร์

ปฏิบัติราชการแทน คณบดีคณะวิศวกรรมศาสตร์

ประกาศรายชื่อผู้มีสิทธิ์สอบสัมภาษณ์ รอบโควตา TCAS ๒
ประจำปีการศึกษา ๒๕๖๔ (Online)
หลักสูตร วศ.บ. วิศวกรรมเกษตรและชีวภาพ-วิศวกรรมเกษตรอิเล็กทรอนิกส์
คณะวิศวกรรมศาสตร์ มหาวิทยาลัยเทคโนโลยีราชมงคลล้านนา ลำปาง

ลำดับที่	ชื่อ-นามสกุล
๑.	นายเสื่อ ประชาพฤษ
๒.	นายสุรชัย สัมพันธ์วงษา

ประกาศรายชื่อผู้มีสิทธิ์สอบสัมภาษณ์รอบโควตา TCAS ๒
 ประจำปีการศึกษา ๒๕๖๔ (Online)
 หลักสูตร วศ.บ.วิศวกรรมไฟฟ้า-วิศวกรรมไฟฟ้า
 คณะวิศวกรรมศาสตร์ มหาวิทยาลัยเทคโนโลยีราชมงคลล้านนา ลำปาง

ลำดับที่	ชื่อ-นามสกุล
๑.	นายเอกลักษณ์ เข้มเฉลิม
๒.	นายชัยอนันท์ แก้วขันตี
๓.	นายสุรชัย ช่างชำนาญไพร
๔.	นายศุภกฤษณ์ วาวัลย์
๕.	นายชลันธร สุปันทั้ง
๖.	นายภาณุพงศ์ ศิริวรรณ
๗.	นายคมกริช มูลแปล
๘.	นายพีรพัฒน์ อนวัชตระกูล
๙.	นายธีรพัฒน์ ตีบปาละ
๑๐.	นายพงศธร เครือจันต๊ะ
๑๑.	นส.ณัฐกมล จันทร์ทรายมูล
๑๒.	นารพีชัชย ทยานัน
๑๓.	นายธนิน ทำนา
๑๔.	นส.พิชญานุลักษณ์ ใจบ่อแป้น
๑๕.	นส.พรรณนิภา ทามูล
๑๖.	นายณัฐภัทร ลาสุทธิ
๑๗.	นส.ชุตีพร นิลแนม
๑๘.	นายเมธัส จันทร์ชื่น
๑๙.	นายธีรภัทร ยศวิมล
๒๐.	นายอนพัช ศรีสุวรรณ
๒๑.	นายทักษิณ สาคาลัย
๒๒.	นายวรากร ศรีธีระวัฒน์
๒๓.	นายกสิณ ศรีม่วง
๒๔.	นายภูวนาท พรหมอ่วม
๒๕.	นายทัตพงศ์ ขุนใจ
๒๖.	นายภูมิพงศ์ เพ็ชรคง
๒๗.	นส.พิมพ์ชนก อาษา

ประกาศรายชื่อผู้มีสิทธิ์สอบสัมภาษณ์รอบโควตา TCAS ๒
ประจำปีการศึกษา ๒๕๖๔ (Online)
หลักสูตร วศ.บ.วิศวกรรมอุตสาหการ-วิศวกรรมการผลิต
คณะวิศวกรรมศาสตร์ มหาวิทยาลัยเทคโนโลยีราชมงคลล้านนา ลำปาง

ลำดับที่	ชื่อ-นามสกุล	
๑.	นายทินกร	ธนสมบัติ
๒.	นายธีรสิทธิ์	ศิริธีรกุล
๓.	นายชาตรี	แช่อย่าง
๔.	นายระพีพงศ์	สีดี

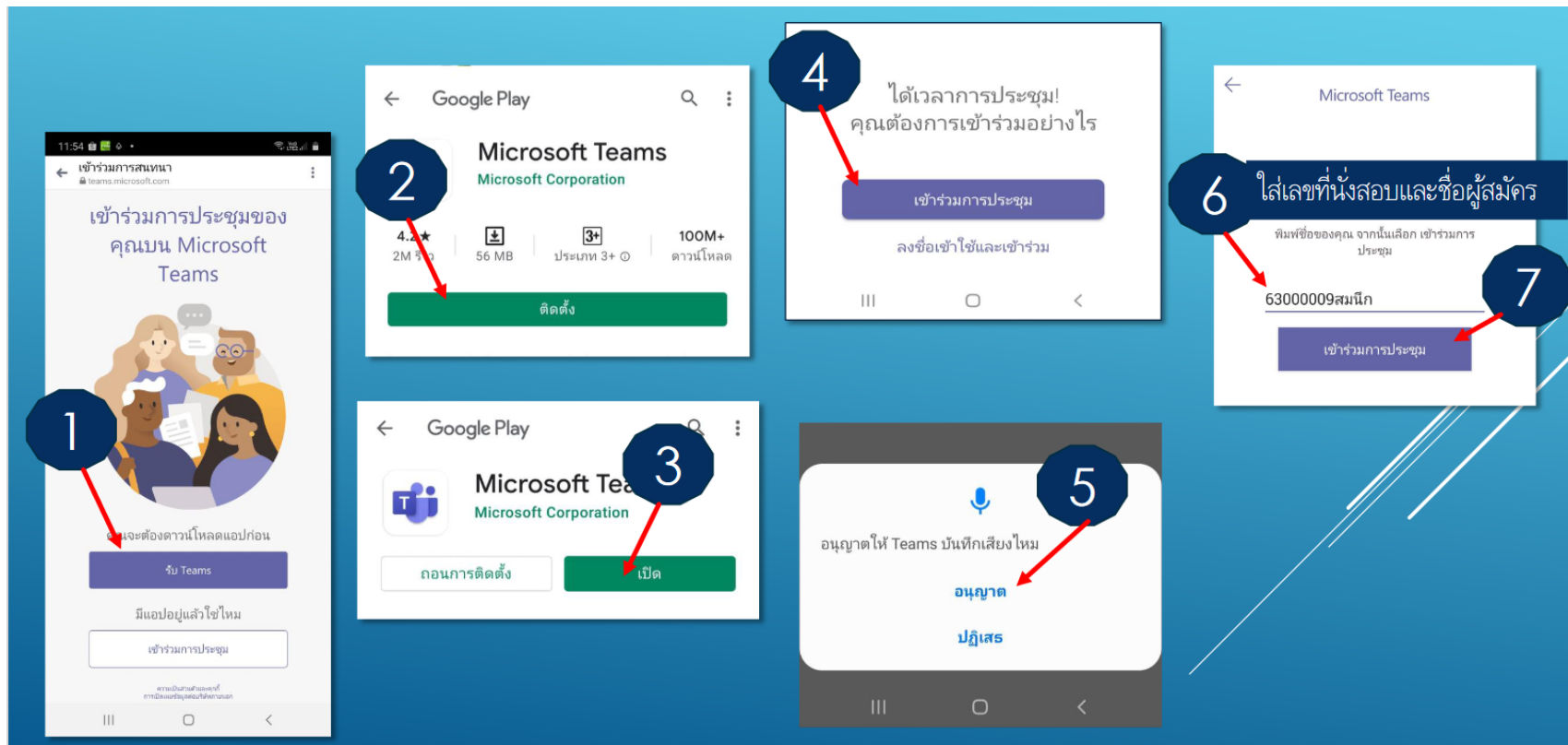
เข้าสัมภาษณ์ออนไลน์ รอบโควตา TCAS2

คณะวิศวกรรมศาสตร์ มหาวิทยาลัยเทคโนโลยีราชมงคลล้านนา ลำปาง

Download MS Teams

1. ผู้เข้าสัมภาษณ์ดาวน์โหลดและติดตั้งโปรแกรม MS Teams

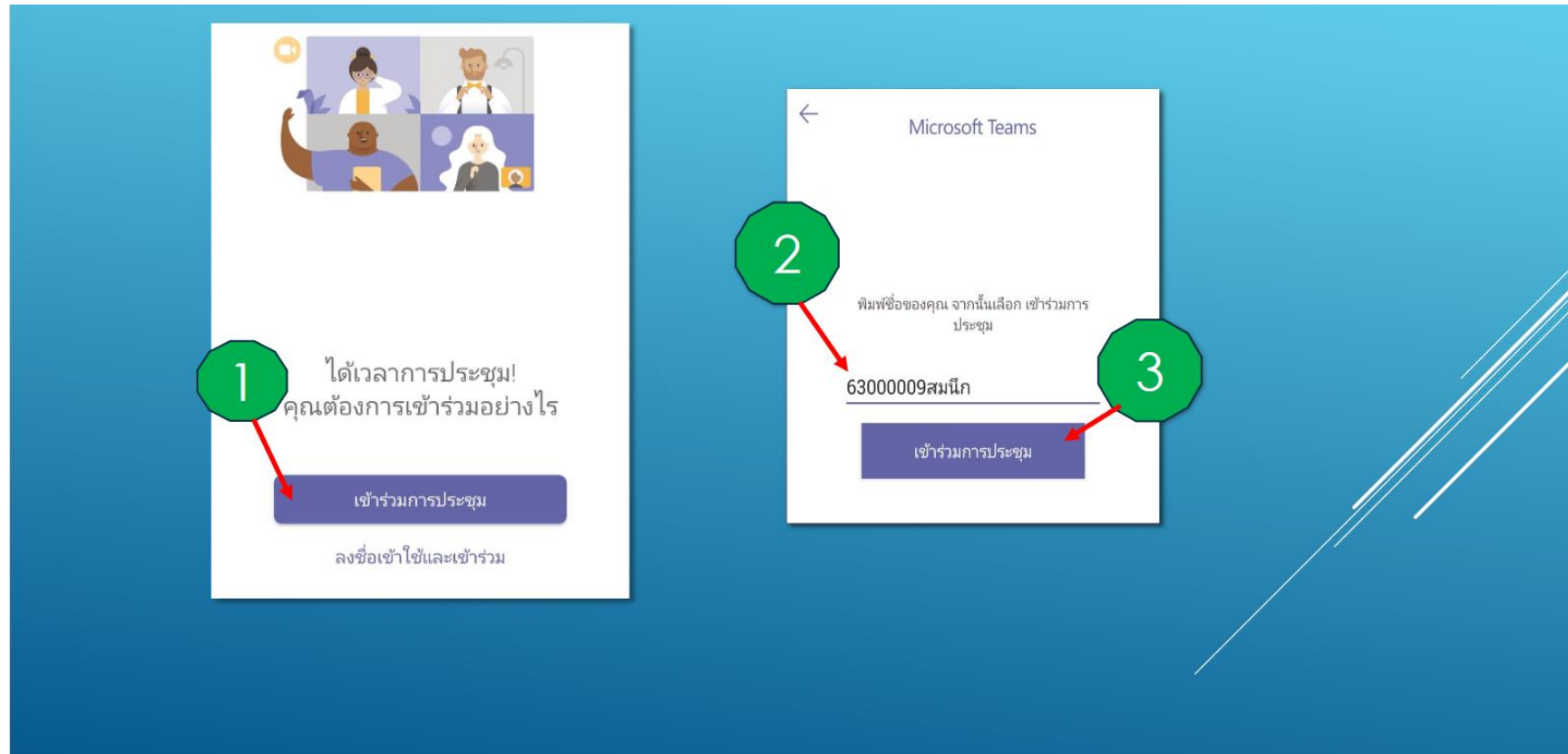
1.1 ติดตั้งโปรแกรม MS Teams บนมือถือที่เชื่อมต่ออินเทอร์เน็ต



The image shows a sequence of seven screenshots from an Android phone, illustrating the steps to download and join a Microsoft Teams meeting:

- 1**: The Microsoft Teams app page on the Google Play Store. The 'ติดตั้ง' (Install) button is highlighted.
- 2**: The app is installed, and the 'เปิด' (Open) button is highlighted.
- 3**: The app's splash screen with the 'อนุญาต' (Allow) button highlighted.
- 4**: The 'ได้เวลาการประชุม!' (Time to meet!) screen. The 'เข้าร่วมการประชุม' (Join meeting) button is highlighted.
- 5**: The 'อนุญาตให้ Teams บันทึกเสียงใหม่' (Allow Teams to record new audio) screen. The 'อนุญาต' (Allow) button is highlighted.
- 6**: The 'ใส่เลขที่ห้องสออบและชื่อผู้สมัคร' (Enter meeting ID and name) screen. The 'เข้าร่วมการประชุม' (Join meeting) button is highlighted.
- 7**: The meeting ID '63000009สมนึก' is entered into the input field.

1.2 เมื่อลงโปรแกรม MS teams ในมือถือเสร็จแล้วให้ผู้สมัครลงชื่อเข้าใช้งาน



1.3 ใช้ MS teams ภายในเครื่องคอมพิวเตอร์

1 คุณต้องการเข้าร่วมการประชุม Teams ของคุณอย่างไร

ดาวน์โหลดแอปสำหรับ Windows
ใช้แอปบนเดสก์ท็อปสำหรับการประชุมการโต้ตอบที่ดีที่สุด

ดำเนินการดาวน์โหลดแอปนี้
ไม่จำเป็นต้องดาวน์โหลดหรือติดตั้ง

เปิดแอป Teams ของคุณ
มีอยู่แล้วในเครื่อง ไม่จำเป็นต้องดาวน์โหลด

2 ติดตั้ง Teams หลังจากได้ดาวน์โหลด
คุณจะสามารถเข้าร่วมการประชุมของคุณโดยอัตโนมัติ

TeamsSetup_s_8D8....e...
1.352/1.352 KB

รอก่อนกว่าดาวน์โหลดเสร็จแล้วกดติดตั้ง

3 ใส่เลขที่ห้องสอบ และ ชื่อผู้สมัคร

Meeting now

Choose your audio and video settings for

640001สชชช (Guest) Join now

Other join options
Audio off Phone audio

4 รอก่อนกว่าจะได้รับอนุญาตเข้าห้องประชุม

the meeting starts, we'll let people know you're waiting.
If you're the organizer or the invite came from your work or school, please sign in.

PC Mic and Speakers

กรณียังไม่เคยติดตั้ง MS-Team บน PC

1.4 เมื่อลงโปรแกรม MS teams ในเครื่องคอมพิวเตอร์เสร็จแล้วให้ผู้สมัครลงชื่อเข้าใช้งาน

คุณต้องการเข้าร่วมการประชุม Teams ของคุณอย่างไร

1

ดาวน์โหลดแอปสำหรับ Windows
ใช้แอปบนเดสก์ท็อปสำหรับการจัดการใช้งานที่ดีที่สุด

ดำเนินการต่อบนเบราว์เซอร์นี้
ไม่จำเป็นต้องดาวน์โหลดหรือติดตั้ง

เปิดแอป Teams ของคุณ
มีอยู่แล้วใช่ไหม ตรงไปยังการประชุมของคุณ

กรณีนี้อัปเดต MS-Team แล้ว บน PC

2

ใส่เลขที่ห้องสอบ และ ชื่อผู้สมัคร

Meeting now

Choose your audio and video settings for

640001xxxx (Guest) Join now

Other join options

Audio off Phone audio

For a better experience sign in.

3

รอนกว่าจะได้รับอนุญาตเข้าห้องประชุม

the meeting starts, we'll let people know you're waiting.

If you're the organizer or the invite came from your work or school, please sign in.

PC Mic and Speakers

2. วิธีการเข้าห้องสัมภาษณ์

2.1 ผู้สมัครเลือกเข้าห้องสอบสัมภาษณ์รวมตามหลักสูตร (ลิงค์สำหรับเข้าห้องสัมภาษณ์อยู่หน้า 12-14 ของเอกสาร)

- วศ.บ.วิศวกรรมเกษตรและชีวภาพ - วิศวกรรมเกษตรอิเล็กทรอนิกส์

ห้องรวม



[คลิกเข้าห้องรวม](#)

คลิกเข้าที่ห้องรวม
หรือ
SCAN QR Code

ห้องสัมภาษณ์

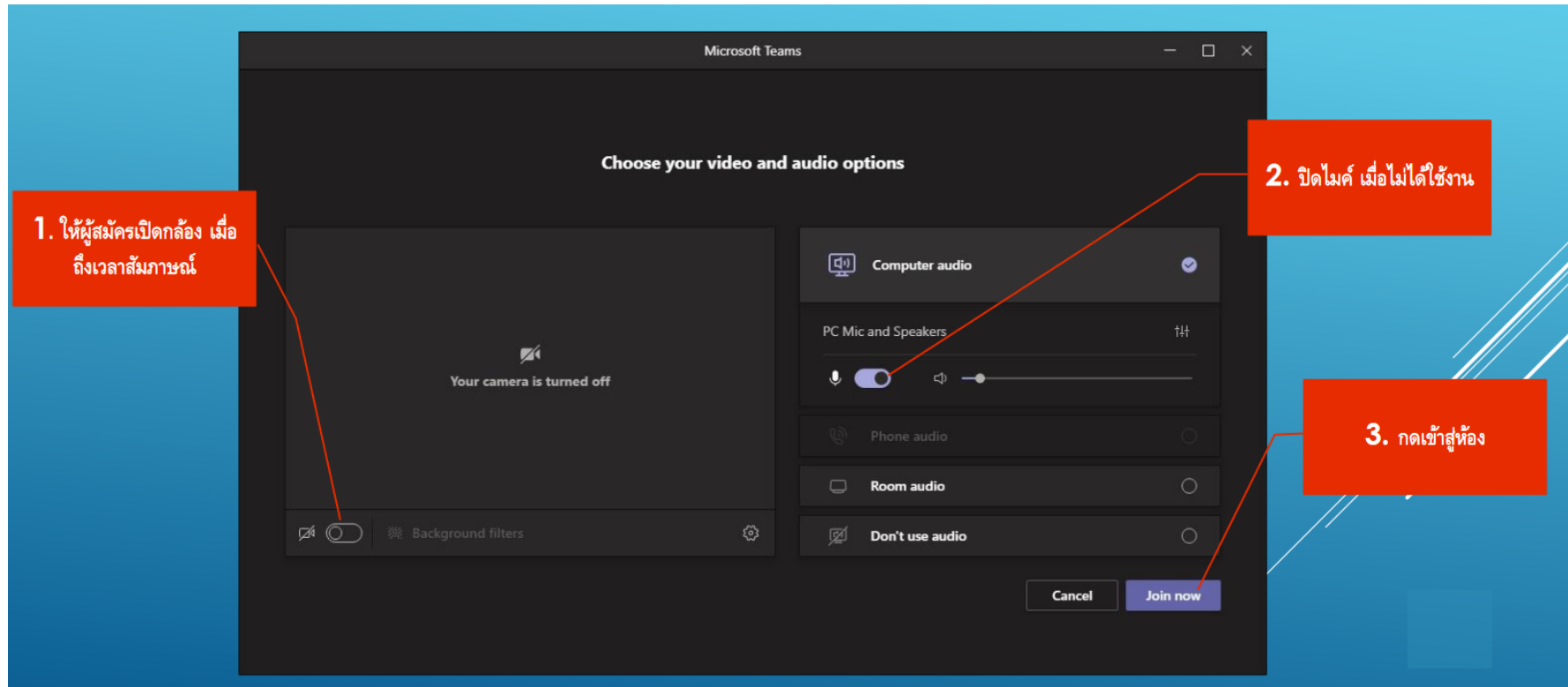


[คลิกเข้าห้องสัมภาษณ์](#)

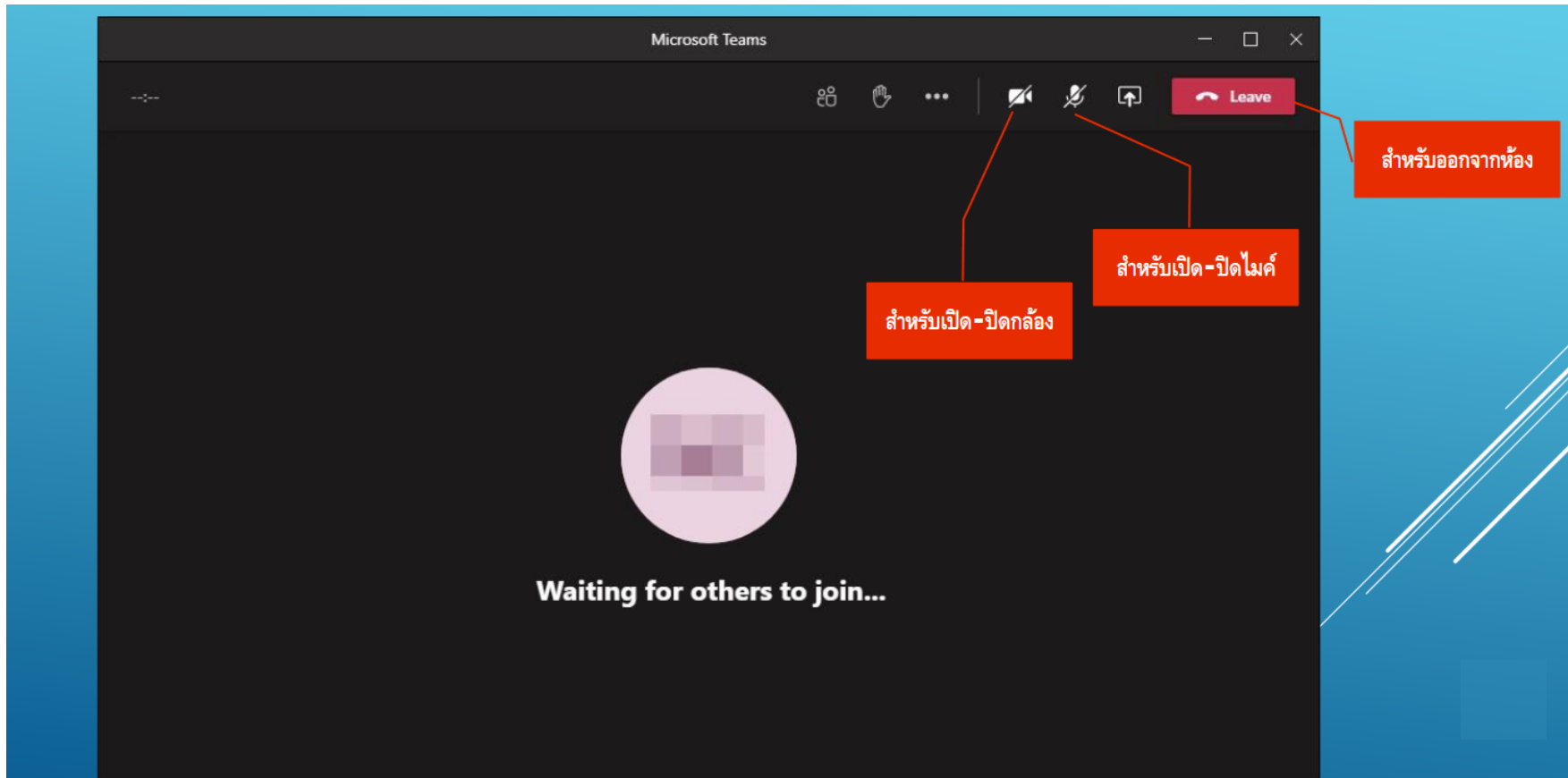
2.2 จะเข้าไปยังหน้าเว็บไซต์ ห้องรวมของ MS teams

The image shows a screenshot of the Microsoft Teams web launcher interface in Thai. The browser address bar shows the URL: `teams.microsoft.com/dl/launcher/launcher.html?url=%2F_%23%2F%2Fmeetup-join%2F19%3A18ea9cb7f99240abb15f4392d782b4c%40thread.tacv2%2F1610615886623%3Fco`. The main content area features the Teams logo and the text: **คุณต้องการเข้าร่วมการประชุม Teams ของคุณอย่างไร**. A modal dialog box is open, titled "เปิด Microsoft Teams ใหม่" (Open Microsoft Teams New), with the URL `https://teams.microsoft.com` and a checkbox for "อนุญาตให้ teams.microsoft.com เปิดลิงก์ประเภทนี้ในแอปที่เชื่อมโยงในภายหลัง" (Allow teams.microsoft.com to open this type of link in apps you link to later). The dialog has "เปิด Microsoft Teams" and "ยกเลิก" (Cancel) buttons. A red callout box on the right contains the text: **คลิก เพื่อเข้าสู่ห้องในโปรแกรม MS Team** (Click to enter the room in the MS Team program). Below the main content, there are three cards: "ดาวน์โหลดแอปสำหรับ Windows" (Download app for Windows), "ดำเนินการต่อบนเบราว์เซอร์นี้" (Continue on this browser), and "เปิดแอป Teams ของคุณ" (Open your Teams app).

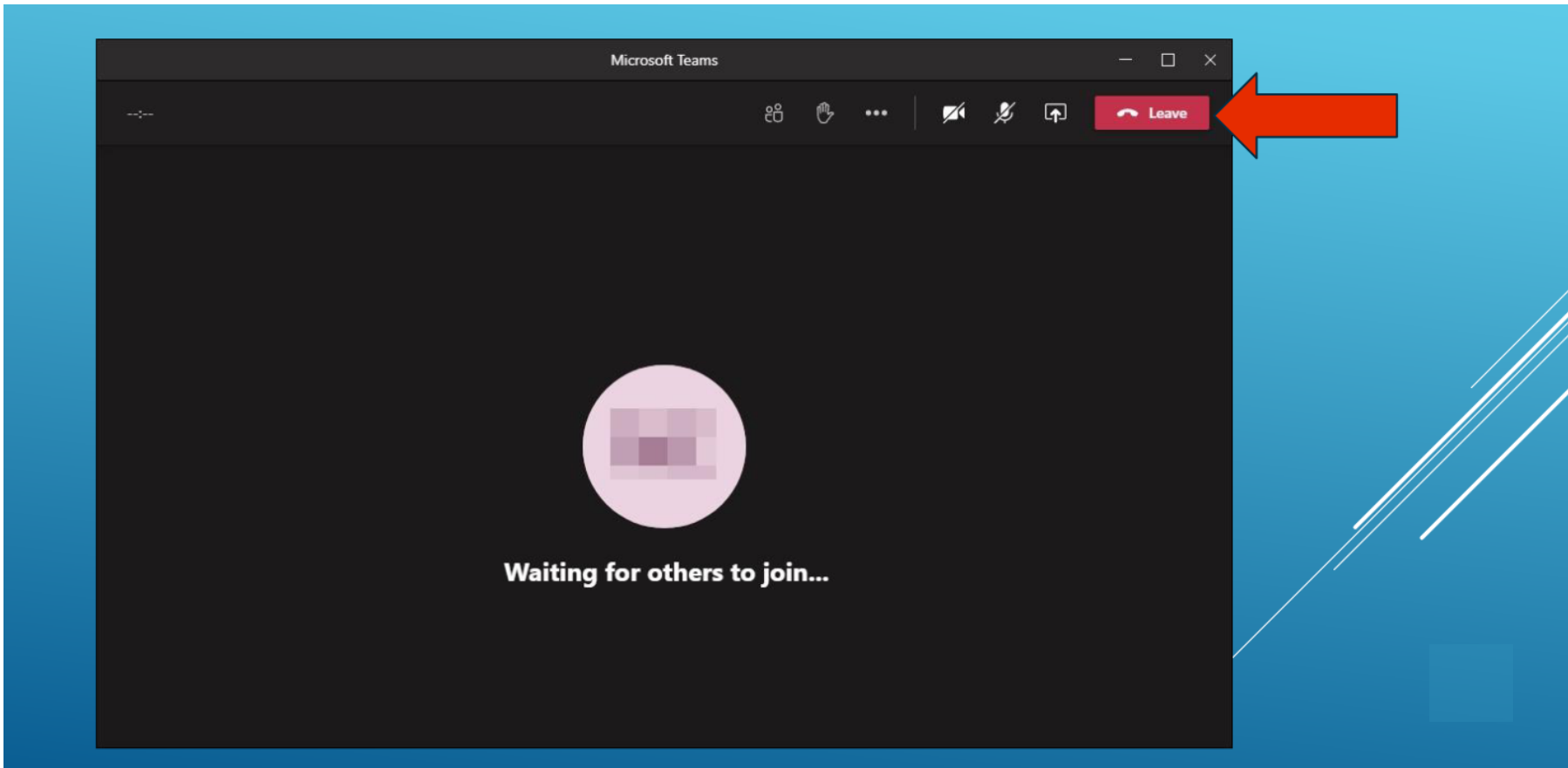
2.3 โปรแกรม MS teams จะทำงาน และนำไปสู่ห้องรวมของหลักสูตรที่สมัคร โดยให้ผู้เลือกเปิดกล้อง และไมค์ แล้วกดปุ่ม Join now เพื่อเข้าสู่ห้องสนทนา



2.4 เข้าสู่ห้องรวมของหลักสูตร ซึ่งจะมีกรรมการและผู้สมัครท่านอื่นอยู่ในห้อง



2.5 เมื่อกรรมการในห้องรวมเรียกรายชื่อผู้สมัคร ให้เข้าห้องสอบสัมภาษณ์ ผู้ที่ถูกเรียกเข้าห้องสัมภาษณ์ต้องกดปุ่มออกจากห้องรวมก่อน



2.6 เข้าห้องสัมภาษณ์โดยเข้าที่ลิงค์ห้องสัมภาษณ์ของหลักสูตร (ลิงค์สำหรับเข้าห้องสัมภาษณ์อยู่หน้า 12-14 ของเอกสาร)

- วศ.บ.วิศวกรรมเกษตรและชีวภาพ – วิศวกรรมเกษตรอิเล็กทรอนิกส์

ห้องรวม



ห้องสัมภาษณ์



คลิกเข้าที่ห้องรวม
หรือ
SCAN QR Code

3. การเตรียมเอกสารสอบสัมภาษณ์

ให้ผู้เข้าสัมภาษณ์เตรียมเอกสารและเตรียมตัวเพื่อใช้สอบสัมภาษณ์ดังนี้

- บัตรประจำตัวประชาชน หรือหลักฐานแสดงตัวตน
- ความพร้อมในการ Online, Web cam, ไมโครโฟน, หูฟัง/ลำโพง หรืออุปกรณ์มือถือที่เชื่อมต่ออินเทอร์เน็ต
- แต่งกายด้วยชุดนักเรียน หรือ นักศึกษา
- ทดสอบอุปกรณ์และลงโปรแกรม MS TEAM ให้พร้อมก่อนวันสัมภาษณ์

- วศ.บ.วิศวกรรมเกษตรและชีวภาพ – วิศวกรรมเกษตรอิเล็กทรอนิกส์

ห้องรวม



[คลิกเข้าห้องรวม](#)

ห้องสัมภาษณ์



[คลิกเข้าห้องสัมภาษณ์](#)

- วศ.บ.วิศวกรรมไฟฟ้า – วิศวกรรมไฟฟ้า

ห้องรวม



ห้องสัมภาษณ์



- วศ.บ.วิศวกรรมอุตสาหการ – วิศวกรรมการผลิต

ห้องรวม



ห้องสัมภาษณ์

