



สรุปจำนวนค่า FTES ประจำภาคการศึกษา 1/2563  
จำนวนนักศึกษาเต็มเวลาเทียบเท่าต่อจำนวนอาจารย์ประจำ

สำนักส่งเสริมวิชาการและงานทะเบียน  
มหาวิทยาลัยเทคโนโลยีราชมงคลล้านนา



สำนักส่งเสริมวิชาการและงานทะเบียน

ตารางที่ 1 ค่า FTES ต่ออาจารย์ประจำ ประจำภาคการศึกษา 1/2563 ระดับปริญญาโท (แยกตามคณะ)

คณะ	เชียงใหม่		รวม	ลำปาง		รวม	รวม		รวมทั้งหมด
	ปกติ	สมทบ		ปกติ	สมทบ		ปกติ	สมทบ	
วิทยาศาสตร์และเทคโนโลยีการเกษตร	0	0	0	24.66	10.34	35	24.66	10.34	35
วิศวกรรมศาสตร์	25.66	29.84	55.5	0	0	0	25.66	29.84	55.5
ศิลปกรรมและสถาปัตยกรรมศาสตร์-การออกแบบ-เทคโนโลยีศิลป์	4	0	4	0	0	0	4	0	4
รวม	29.66	29.84	59.5	24.66	10.34	35	54.32	40.18	94.5

ตารางที่ 2 ค่าความแตกต่างจากเกณฑ์มาตรฐาน ระดับปริญญาโท (แยกตามคณะ)

คณะ(กลุ่มสาขา)	FTES ทั้งหมด (1)	อาจารย์ ประจำ (2)	FTESต่อ อ.ประจำ (2)/(1)=(3)	เกณฑ์ มาตรฐาน (4)	ร้อยละความแตกต่าง $\{(3)-(4)/(4)\} \times 100$	คะแนนที่ ได้
วิทยาศาสตร์และเทคโนโลยีการเกษตร	35	268	0.13	20	-99.35	5
วิศวกรรมศาสตร์	55.5	370	0.15	20	-99.25	5
ศิลปกรรมและสถาปัตยกรรมศาสตร์-การออกแบบ-เทคโนโลยีศิลป์	4	67	0.06	20	-99.7	5

1. ข้อมูลการลงทะเบียนปีการศึกษา 1/2563
2. จำนวนอาจารย์อ้างอิงจาก การสรุปจำนวนบุคลากร(สายวิชาการ) จากกองบริหารงานบุคคล ระหว่างวันที่ 17 มิ.ย.62- 25 พ.ค.63
3. จำนวนอาจารย์ สวก. ได้รวมเข้าในแต่ละคณะของพื้นที่ลำปาง



(นายจิรวัดณ์ แก้วรามุข)  
นักวิชาการคอมพิวเตอร์ ชำนาญการ  
ผู้จัดทำรายงาน



(ผู้ช่วยศาสตราจารย์สมเกียรติ วงษ์พานิช)  
รักษาราชการแทน ผู้อำนวยการสำนักส่งเสริมวิชาการและงานทะเบียน  
ผู้ตรวจสอบข้อมูล

ตารางที่ 3 ค่า FTES ต่ออาจารย์ประจำ ประจำภาคการศึกษา 1/2563 ระดับปริญญาโท (แยกตามสาขา)

คณะ(กลุ่มสาขา)	สาขา	เชียงใหม่			ลำปาง			รวม		
		ปกติ	สมทบ	รวม	ปกติ	สมทบ	รวม	ปกติ	สมทบ	รวมทั้งหมด
วิทยาศาสตร์และเทคโนโลยีการเกษตร	พืชศาสตร์	0	0	0	15.66	10.34	26	15.66	10.34	26
	อุตสาหกรรมเกษตร	0	0	0	9	0	9	9	0	9
วิศวกรรมศาสตร์	วิศวกรรมเครื่องกล	17	11.5	28.5	0	0	0	17	11.5	28.5
	วิศวกรรมไฟฟ้า	8.66	18.34	27	0	0	0	8.66	18.34	27
ศิลปกรรมและสถาปัตยกรรมศาสตร์-การออกแบบ-เทคโนโลยีศิลป์	การออกแบบ	4	0	4	0	0	0	4	0	4
รวม		29.66	29.84	59.5	24.66	10.34	35	54.32	40.18	94.5



(นายจิรวัฒน์ แก้วรามมุข)

นักวิชาการคอมพิวเตอร์ ชำนาญการ

ผู้จัดทำรายงาน



(ผู้ช่วยศาสตราจารย์สมเกียรติ วงษ์พานิช)

รักษาราชการแทน ผู้อำนวยการสำนักส่งเสริมวิชาการและงานทะเบียน

ผู้ตรวจสอบข้อมูล

ตารางที่ 4 ค่า FTES ต่ออาจารย์ประจำ ประจำภาคการศึกษา 1/2563 ระดับปริญญาตรี (แยกตามคณะ)

คณะ(กลุ่มสาขา)	เชียงราย			เชียงใหม่			ตาก			น่าน			พิษณุโลก			ลำปาง			รวม		
	ปกติ	สมทบ	รวม	ปกติ	สมทบ	รวม	ปกติ	สมทบ	รวม	ปกติ	สมทบ	รวม	ปกติ	สมทบ	รวม	ปกติ	สมทบ	รวม	ปกติ	สมทบ	รวมทั้งหมด
บริหารธุรกิจและศิลปศาสตร์-สายวิทย์	0	0	0	0	37.83	37.83	0	0	0	0	0	0	0	0	0	0	0	0	0	37.83	37.83
บริหารธุรกิจและศิลปศาสตร์-สายสังคม	394.46	0	394.46	2,365.51	661.17	3,026.68	843.34	53.36	896.7	447.61	0	447.61	132.65	0	132.65	499.66	15.03	514.69	4,683.23	729.56	5,412.79
วิทยาลัยเทคโนโลยีและสหวิทยาการ	0	0	0	139.12	0	139.12	0	0	0	0	0	0	0	0	0	0	0	0	139.12	0	139.12
วิทยาศาสตร์และเทคโนโลยีการเกษตร	0	0	0	0	0	0	155.91	0	155.91	230.64	0	230.64	345.42	0	345.42	248.03	0	248.03	980	0	980
วิศวกรรมศาสตร์	771.09	65.79	836.88	3,114.45	72.12	3,186.57	1,649.28	46.62	1,695.90	214.72	0	214.72	281.27	0	281.27	400.6	0	400.6	6,431.41	184.53	6,615.94
ศิลปกรรมและสถาปัตยกรรมศาสตร์-การออกแบบ-เทคโนโลยีศิลป์	0	0	0	519.06	1.61	520.67	44.52	0	44.52	0	0	0	0	0	0	0	0	0	563.58	1.61	565.19
ศิลปกรรมและสถาปัตยกรรมศาสตร์-ศิลปกรรม	0	0	0	288.23	0	288.23	0	0	0	0	0	0	0	0	0	0	0	0	288.23	0	288.23
ศิลปกรรมและสถาปัตยกรรมศาสตร์-สถาปัตยกรรม	0	0	0	425.18	0	425.18	0	0	0	0	0	0	0	0	0	0	0	0	425.18	0	425.18
<b>รวม</b>	<b>1,165.55</b>	<b>65.79</b>	<b>1,231.34</b>	<b>6,851.55</b>	<b>772.73</b>	<b>7,624.28</b>	<b>2,693.05</b>	<b>99.98</b>	<b>2,793.03</b>	<b>892.97</b>	<b>-</b>	<b>892.97</b>	<b>759.34</b>	<b>-</b>	<b>759.34</b>	<b>1,148.29</b>	<b>15.03</b>	<b>1,163.32</b>	<b>13,510.75</b>	<b>953.53</b>	<b>14,464.28</b>

ตารางที่ 5 ค่าความแตกต่างจากเกณฑ์มาตรฐาน ระดับปริญญาตรี (แยกตามคณะ)

คณะ(กลุ่มสาขา)	FTES ทั้งหมด (1)	อาจารย์ประจำ (2)	FTESต่อ อ.ประจำ (2)/(1)=(3)	เกณฑ์มาตรฐาน (4)	ร้อยละความแตกต่าง $\frac{(3)-(4)}{(4)} \times 100$	คะแนนที่ได้
บริหารธุรกิจและศิลปศาสตร์-สายวิทย์	37.83	47.5	0.8	20	-96	5
บริหารธุรกิจและศิลปศาสตร์-สายสังคม	5412.79	303.5	17.83	25	-28.68	5
วิทยาลัยเทคโนโลยีและสหวิทยาการ	139.12	31.5	4.42	20	-77.9	5
วิทยาศาสตร์และเทคโนโลยีการเกษตร	980	268	3.66	20	-81.7	5
วิศวกรรมศาสตร์	6615.94	370	17.88	20	-10.6	5
ศิลปกรรมและสถาปัตยกรรมศาสตร์-การออกแบบ-เทคโนโลยีศิลป์	565.19	67	8.44	20	-57.8	5
ศิลปกรรมและสถาปัตยกรรมศาสตร์-ศิลปกรรม	288.23	21	13.73	15	-8.47	5
ศิลปกรรมและสถาปัตยกรรมศาสตร์-สถาปัตยกรรม	425.18	36	11.81	15	-21.27	5

- ข้อมูลการลงทะเบียนปีการศึกษา 1/2563
- จำนวนอาจารย์อ้างอิงจาก การสรุปจำนวนบุคลากร(สายวิชาการ) จากกองบริหารงานบุคคล ระหว่างวันที่ 17 มิ.ย.62- 25 พ.ค.63
- จำนวนอาจารย์ สวก. ได้รวมเข้าในแต่ละคณะของพื้นที่ลำปาง




(นายจิรวุฒิ แก้วรากมุข)  
 นักวิชาการคอมพิวเตอร์ ชำนาญการ  
 ผู้จัดทำรายงาน




(ผู้ช่วยศาสตราจารย์สมเกียรติ วงษ์พานิช)  
 รักษาการแทน ผู้อำนวยการสำนักส่งเสริมวิชาการและงานทะเบียน  
 ผู้ตรวจสอบข้อมูล

ตารางที่ 6 ค่า FTES ต่ออาจารย์ประจำ ประจำภาคการศึกษา 1/2563 ระดับปริญญาตรี (แยกตามสาขา)

คณะ(กลุ่มสาขา)	สาขา	เชียงใหม่			เชียงใหม่			ตาก			บ้าน			พิษณุโลก			ลำปาง			รวม			
		ปกติ	สมทบ	รวม	ปกติ	สมทบ	รวม	ปกติ	สมทบ	รวม	ปกติ	สมทบ	รวม	ปกติ	สมทบ	รวม	ปกติ	สมทบ	รวม	ปกติ	สมทบ	รวมทั้งหมด	
บริหารธุรกิจและศิลปศาสตร์-สายวิทย์	บริหารธุรกิจ	0	0	0	0	37.83	37.83	0	0	0	0	0	0	0	0	0	0	0	0	0	0	37.83	37.83
บริหารธุรกิจและศิลปศาสตร์-สายสังคม	บริหารธุรกิจ	216.94	0	216.94	1,524.85	514.04	2,038.89	289.83	53.36	343.19	188.01	0	188.01	107.17	0	107.17	233.76	15.03	248.79	2,560.56	582.43	3,142.99	
	บัญชี	177.52	0	177.52	448.13	16.33	464.46	385.35	0	385.35	195.03	0	195.03	0	0	0	224.98	0	224.98	1,431.01	16.33	1,447.34	
	ศิลปศาสตร์	0	0	0	392.53	130.8	523.33	168.16	0	168.16	64.57	0	64.57	25.48	0	25.48	40.92	0	40.92	691.66	130.8	822.46	
วิทยาลัยเทคโนโลยีและสหวิทยาการ	สหวิทยาการ	0	0	0	139.12	0	139.12	0	0	0	0	0	0	0	0	0	0	0	0	139.12	0	139.12	
วิทยาศาสตร์และเทคโนโลยีการเกษตร	พืชศาสตร์	0	0	0	0	0	0	0	0	0	0.85	0	0.85	0.85	0	0.85	0	0	0	1.7	0	1.7	
	เรียนรวม(วิทยาศาสตร์และเทคโนโลยีการเกษตร)	0	0	0	0	0	0	0	0	0	124.26	0	124.26	235.29	0	235.29	168.22	0	168.22	527.77	0	527.77	
	วิทยาศาสตร์	0	0	0	0	0	0	72.18	0	72.18	81.5	0	81.5	28.13	0	28.13	0	0	0	181.81	0	181.81	
	สัตวศาสตร์และประมง	0	0	0	0	0	0	0	0	0	0.85	0	0.85	0.23	0	0.23	0.57	0	0.57	1.65	0	1.65	
	อุตสาหกรรมเกษตร	0	0	0	0	0	0	83.73	0	83.73	23.18	0	23.18	80.92	0	80.92	79.24	0	79.24	267.07	0	267.07	
วิศวกรรมศาสตร์	ครุศาสตร์อุตสาหกรรม	0	0	0	446.59	0	446.59	315.14	0	315.14	0	0	0	281.27	0	281.27	0	0	0	1,043.00	0	1,043.00	
	วิศวกรรมเครื่องกล	0	0	0	539	3.57	542.57	192.49	0	192.49	57.28	0	57.28	0	0	0	66.59	0	66.59	855.36	3.57	858.93	
	วิศวกรรมไฟฟ้า	397.61	65.29	462.9	1,000.60	60.45	1,061.05	612.6	34.36	646.96	157.44	0	157.44	0	0	0	225.67	0	225.67	2,393.92	160.1	2,554.02	
	วิศวกรรมโยธาและสิ่งแวดล้อม	223.62	0.5	224.12	434.28	6.69	440.97	268.34	0	268.34	0	0	0	0	0	0	0	0	0	926.24	7.19	933.43	
	วิศวกรรมอุตสาหกรรม	149.86	0	149.86	693.98	1.41	695.39	260.71	12.26	272.97	0	0	0	0	0	0	108.34	0	108.34	1,212.89	13.67	1,226.56	
ศิลปกรรมและสถาปัตยกรรมศาสตร์-การออกแบบเทคโนโลยีศิลป์	การออกแบบ	0	0	0	402.01	1.61	403.62	44.52	0	44.52	0	0	0	0	0	0	0	0	0	446.53	1.61	448.14	
	เทคโนโลยีศิลป์	0	0	0	117.05	0	117.05	0	0	0	0	0	0	0	0	0	0	0	0	117.05	0	117.05	
ศิลปกรรมและสถาปัตยกรรมศาสตร์-ศิลปกรรม	ศิลปกรรม	0	0	0	288.23	0	288.23	0	0	0	0	0	0	0	0	0	0	0	0	288.23	0	288.23	
ศิลปกรรมและสถาปัตยกรรมศาสตร์-สถาปัตยกรรม	สถาปัตยกรรม	0	0	0	425.18	0	425.18	0	0	0	0	0	0	0	0	0	0	0	0	425.18	0	425.18	
	รวม	1,165.55	65.79	1,231.34	6,851.55	772.73	7,624.28	2,693.05	99.98	2,793.03	892.97	-	892.97	759.34	-	759.34	1,148.29	15.03	1,163.32	13,510.75	953.53	14,464.28	

  
(นายจิรวัฒน์ แก้วรามขุ)  
นักวิชาการคอมพิวเตอร์ ชำนาญการ  
ผู้จัดทำรายงาน

  
(ผู้ช่วยศาสตราจารย์สมเกียรติ วงษ์พานิช)  
รักษาราชการแทน ผู้อำนวยการสำนักส่งเสริมวิชาการและงานทะเบียน  
ผู้ตรวจสอบข้อมูล

ตารางที่ 7 ค่า FTES ต่ออาจารย์ประจำ ประจำภาคการศึกษา 1/2563 ระดับปริญญาตรี และปริญญาโท (แยกตามคณะ)

คณะ(กลุ่มสาขา)	เชียงใหม่			เชียงใหม่			ตาก			น่าน			พิษณุโลก			ลำปาง			รวม		
	ปกติ	สมทบ	รวม	ปกติ	สมทบ	รวม	ปกติ	สมทบ	รวม	ปกติ	สมทบ	รวม	ปกติ	สมทบ	รวม	ปกติ	สมทบ	รวม	ปกติ	สมทบ	รวมทั้งหมด
บริหารธุรกิจและศิลปศาสตร์-สายวิทย์	0	0	0	0	37.83	37.83	0	0	0	0	0	0	0	0	0	0	0	0	0	37.83	37.83
บริหารธุรกิจและศิลปศาสตร์-สายสังคม	394.46	0	394.46	2,365.51	661.17	3,026.68	843.34	53.36	896.7	447.61	0	447.61	132.65	0	132.65	499.66	15.03	514.69	4,683.23	729.56	5,412.79
วิทยาลัยเทคโนโลยีและสหวิทยาการ	0	0	0	139.12	0	139.12	0	0	0	0	0	0	0	0	0	0	0	0	139.12	0	139.12
วิทยาศาสตร์และเทคโนโลยีการเกษตร	0	0	0	0	0	0	155.91	0	155.91	230.64	0	230.64	345.42	0	345.42	272.69	10.34	283.03	1,004.66	10.34	1,015.00
วิศวกรรมศาสตร์	771.09	65.79	836.88	3,140.11	101.96	3,242.07	1,649.28	46.62	1,695.90	214.72	0	214.72	281.27	0	281.27	400.6	0	400.6	6,457.07	214.37	6,671.44
ศิลปกรรมและสถาปัตยกรรมศาสตร์-การออกแบบ-เทคโนโลยีศิลป์	0	0	0	523.06	1.61	524.67	44.52	0	44.52	0	0	0	0	0	0	0	0	0	567.58	1.61	569.19
ศิลปกรรมและสถาปัตยกรรมศาสตร์-ศิลปกรรม	0	0	0	288.23	0	288.23	0	0	0	0	0	0	0	0	0	0	0	0	288.23	0	288.23
ศิลปกรรมและสถาปัตยกรรมศาสตร์-สถาปัตยกรรม	0	0	0	425.18	0	425.18	0	0	0	0	0	0	0	0	0	0	0	0	425.18	0	425.18
รวม	1,165.55	65.79	1,231.34	6,881.21	802.57	7,683.78	2,693.05	99.98	2,793.03	892.97	-	892.97	759.34	-	759.34	1,172.95	25.37	1,198.32	13,565.07	993.71	14,558.78

ตารางที่ 8 ค่าความแตกต่างจากเกณฑ์มาตรฐาน ระดับปริญญาตรี และปริญญาโท (แยกตามคณะ)

คณะ(กลุ่มสาขา)	FTES ทั้งหมด (1)	อาจารย์ประจำ (2)	FTESต่อ อ.ประจำ (2)/(1)=(3)	เกณฑ์มาตรฐาน (4)	ร้อยละความแตกต่าง $\frac{(3)-(4)}{(4)} \times 100$	คะแนนที่ได้
บริหารธุรกิจและศิลปศาสตร์-สายวิทย์	37.83	47.5	0.8	20	-96	5
บริหารธุรกิจและศิลปศาสตร์-สายสังคม	5412.79	303.5	17.83	25	-28.68	5
วิทยาลัยเทคโนโลยีและสหวิทยาการ	139.12	31.5	4.42	20	-77.9	5
วิทยาศาสตร์และเทคโนโลยีการเกษตร	1015	268	3.79	20	-81.05	5
วิศวกรรมศาสตร์	6671.44	370	18.03	20	-9.85	5
ศิลปกรรมและสถาปัตยกรรมศาสตร์-การออกแบบ-เทคโนโลยีศิลป์	569.19	67	8.5	20	-57.5	5
ศิลปกรรมและสถาปัตยกรรมศาสตร์-ศิลปกรรม	288.23	21	13.73	15	-8.47	5
ศิลปกรรมและสถาปัตยกรรมศาสตร์-สถาปัตยกรรม	425.18	36	11.81	15	-21.27	5

- ข้อมูลการลงทะเบียนปีการศึกษา 1/2563
- จำนวนอาจารย์อ้างอิงจาก การสรุปจำนวนบุคลากร(สายวิชาการ) จากกองบริหารงานบุคคล ระหว่างวันที่ 17 มิ.ย.62- 25 พ.ค.63
- จำนวนอาจารย์ สวท. ได้รวมเข้าในแต่ละคณะของพื้นที่ลำปาง



(นายจิรวัดน์ แก้วรากมู)

นักวิชาการคอมพิวเตอร์ ชำนาญการข้าราชการแทน ผู้อำนวยการสำนักงานส่งเสริมวิชาการและงานทะเบียน  
ผู้จัดทำรายงาน



(ผู้ช่วยศาสตราจารย์สมเกียรติ วงษ์พานิช)


ผู้ตรวจสอบข้อมูล

ตารางที่ 9 ค่า FTES ต่ออาจารย์ประจำ ประจำภาคการศึกษา 1/2563 ระดับปริญญาตรี และปริญญาโท (แยกตามสาขา)

คณะ(กลุ่มสาขา)	สาขา	เชียงใหม่			เชียงใหม่			ตาก			น่าน			พิษณุโลก			ลำปาง			รวม			
		ปกติ	สมทบ	รวม	ปกติ	สมทบ	รวม	ปกติ	สมทบ	รวม	ปกติ	สมทบ	รวม	ปกติ	สมทบ	รวม	ปกติ	สมทบ	รวม	ปกติ	สมทบ	รวมทั้งหมด	
บริหารธุรกิจและศิลปศาสตร์-สายวิทย์	บริหารธุรกิจ	0	0	0	0	37.83	37.83	0	0	0	0	0	0	0	0	0	0	0	0	0	0	37.83	37.83
บริหารธุรกิจและศิลปศาสตร์-สายสังคม	บริหารธุรกิจ	216.94	0	216.94	1,524.85	514.04	2,038.89	289.83	53.36	343.19	188.01	0	188.01	107.17	0	107.17	233.76	15.03	248.79	2,560.56	582.43	3,142.99	
	บัญชี	177.52	0	177.52	448.13	16.33	464.46	385.35	0	385.35	195.03	0	195.03	0	0	0	224.98	0	224.98	1,431.01	16.33	1,447.34	
	ศิลปศาสตร์	0	0	0	392.53	130.8	523.33	168.16	0	168.16	64.57	0	64.57	25.48	0	25.48	40.92	0	40.92	691.66	130.8	822.46	
วิทยาลัยเทคโนโลยีและสหวิทยาการ	สหวิทยาการ	0	0	0	139.12	0	139.12	0	0	0	0	0	0	0	0	0	0	0	0	0	139.12	0	139.12
วิทยาศาสตร์และเทคโนโลยีการเกษตร	พืชศาสตร์	0	0	0	0	0	0	0	0	0	0.85	0	0.85	0.85	0	0.85	15.66	10.34	26	17.36	10.34	27.7	
	เรียนรวม(วิทยาศาสตร์และเทคโนโลยีการเกษตร)	0	0	0	0	0	0	0	0	0	124.26	0	124.26	235.29	0	235.29	168.22	0	168.22	527.77	0	527.77	
	วิทยาศาสตร์	0	0	0	0	0	0	72.18	0	72.18	81.5	0	81.5	28.13	0	28.13	0	0	0	181.81	0	181.81	
	สัตวศาสตร์และประมง	0	0	0	0	0	0	0	0	0	0.85	0	0.85	0.23	0	0.23	0.57	0	0.57	1.65	0	1.65	
	อุตสาหกรรมเกษตร	0	0	0	0	0	0	83.73	0	83.73	23.18	0	23.18	80.92	0	80.92	88.24	0	88.24	276.07	0	276.07	
วิศวกรรมศาสตร์	ครุศาสตร์อุตสาหกรรม	0	0	0	446.59	0	446.59	315.14	0	315.14	0	0	0	281.27	0	281.27	0	0	0	1,043.00	0	1,043.00	
	วิศวกรรมเครื่องกล	0	0	0	556	15.07	571.07	192.49	0	192.49	57.28	0	57.28	0	0	0	66.59	0	66.59	872.36	15.07	887.43	
	วิศวกรรมไฟฟ้า	397.61	65.29	462.9	1,009.26	78.79	1,088.05	612.6	34.36	646.96	157.44	0	157.44	0	0	0	225.67	0	225.67	2,402.58	178.44	2,581.02	
	วิศวกรรมโยธาและสิ่งแวดล้อม	223.62	0.5	224.12	434.28	6.69	440.97	268.34	0	268.34	0	0	0	0	0	0	0	0	0	926.24	7.19	933.43	
	วิศวกรรมอุตสาหกรรม	149.86	0	149.86	693.98	1.41	695.39	260.71	12.26	272.97	0	0	0	0	0	0	108.34	0	108.34	1,212.89	13.67	1,226.56	
ศิลปกรรมและสถาปัตยกรรมศาสตร์-การออกแบบ-เทคโนโลยีศิลป์	การออกแบบ	0	0	0	406.01	1.61	407.62	44.52	0	44.52	0	0	0	0	0	0	0	0	0	450.53	1.61	452.14	
	เทคโนโลยีศิลป์	0	0	0	117.05	0	117.05	0	0	0	0	0	0	0	0	0	0	0	0	117.05	0	117.05	
ศิลปกรรมและสถาปัตยกรรมศาสตร์-ศิลปกรรม	ศิลปกรรม	0	0	0	288.23	0	288.23	0	0	0	0	0	0	0	0	0	0	0	0	288.23	0	288.23	
ศิลปกรรมและสถาปัตยกรรมศาสตร์-สถาปัตยกรรม	สถาปัตยกรรม	0	0	0	425.18	0	425.18	0	0	0	0	0	0	0	0	0	0	0	0	425.18	0	425.18	
	รวม	1,165.55	65.79	1,231.34	6,881.21	802.57	7,683.78	2,693.05	99.98	2,793.03	892.97	-	892.97	759.34	-	759.34	1,172.95	25.37	1,198.32	13,565.07	993.71	14,558.78	



(นายจิรวุฒิ แก้วรามาสุข)  
นักวิชาการคอมพิวเตอร์ ชำนาญการ  
ผู้จัดทำรายงาน



(ผู้ช่วยศาสตราจารย์สมเกียรติ วงษ์พานิช)  
รักษาราชการแทน ผู้อำนวยการสำนักส่งเสริมวิชาการและงานทะเบียน  
ผู้ตรวจสอบข้อมูล