



สรุปจำนวนค่า FTES ประจำภาคการศึกษา 2562  
จำนวนนักศึกษาเต็มเวลาเทียบเท่ากับจำนวนอาจารย์ประจำ

สำนักส่งเสริมวิชาการและงานทะเบียน  
มหาวิทยาลัยเทคโนโลยีราชมงคลล้านนา



สำนักส่งเสริมวิชาการและงานทะเบียน


ตารางที่ 1 ค่า FTES ต่ออาจารย์ประจำ ประจำภาคการศึกษา 2562 ระดับปริญญาโท (แยกตามคณะ)


คณะ(กลุ่มสาขา)	เชียงใหม่			เชียงใหม่			ตาก			น่าน			พิษณุโลก			ลำปาง			รวม		
	ปกติ	สมทบ	รวม	ปกติ	สมทบ	รวม	ปกติ	สมทบ	รวม	ปกติ	สมทบ	รวม	ปกติ	สมทบ	รวม	ปกติ	สมทบ	รวม	ปกติ	สมทบ	รวมทั้งหมด
บริหารธุรกิจและศิลปศาสตร์-สายสังคม	-	-	-	-	8.00	8.00	-	-	-	-	-	-	-	-	-	-	-	-	-	8.00	8.00
วิทยาศาสตร์และเทคโนโลยีการเกษตร	-	-	-	-	-	-	-	-	-	-	-	-	-	-	-	22.20	8.16	30.36	22.20	8.16	30.36
วิศวกรรมศาสตร์	-	-	-	12.12	24.38	36.50	-	-	-	-	-	-	-	-	-	-	-	-	12.12	24.38	36.50
ศิลปกรรมและสถาปัตยกรรมศาสตร์-การออกแบบ-เทคโนโลยีศิลป์	-	-	-	3.68	-	3.68	-	-	-	-	-	-	-	-	-	-	-	-	3.68	-	3.68
รวม	-	-	-	15.80	32.38	48.18	-	-	-	-	-	-	-	-	-	22.20	8.16	30.36	38.00	40.54	78.54

ตารางที่ 2 ค่าความแตกต่างจากเกณฑ์มาตรฐาน ระดับปริญญาโท (แยกตามคณะ)

คณะ(กลุ่มสาขา)	FTESทั้งหมด (1)	อาจารย์ประจำ (2)	FTESต่อ อ.ประจำ (2)/(1)=(3)	เกณฑ์มาตรฐาน (4)	ร้อยละความแตกต่าง $\frac{(3)-(4)}{(4)} \times 100$	คะแนนที่ได้
บริหารธุรกิจและศิลปศาสตร์-สายสังคม	8.00	303.50	0.03	25	- 99.88	5.00
วิทยาศาสตร์และเทคโนโลยีการเกษตร	30.36	268.00	0.11	20	- 99.45	5.00
วิศวกรรมศาสตร์	36.50	370.00	0.10	20	- 99.50	5.00
ศิลปกรรมและสถาปัตยกรรมศาสตร์-การออกแบบ-เทคโนโลยีศิลป์	3.68	67.00	0.05	20	- 99.75	5.00

- ข้อมูลการลงทะเบียนปีการศึกษา 2562
- จำนวนอาจารย์อ้างอิงจาก การสรุปจำนวนบุคลากร(สายวิชาการ) จากกองบริหารงานบุคคล ระหว่างวันที่ 17 มิ.ย.62- 25 พ.ค.63
- จำนวนอาจารย์ สวท. ได้รวมเข้าในแต่ละคณะของพื้นที่ลำปาง


  
(นายจิรวัดน์ แก้วรากมุข)  
นักวิชาการคอมพิวเตอร์  
ผู้จัดทำรายงาน

  
(ผู้ช่วยศาสตราจารย์สมเกียรติ วงษ์พานิช)  
ผู้อำนวยการสำนักส่งเสริมวิชาการและงานทะเบียน  
ผู้ตรวจสอบข้อมูล

ตารางที่ 3 ค่า FTES ต่ออาจารย์ประจำ ประจำภาคการศึกษา 2562 ระดับปริญญาโท (แยกตามสาขา)

คณะ(กลุ่มสาขา)	สาขา	เชียงใหม่			เชียงใหม่			ตาก			น่าน			พิษณุโลก			ลำปาง			รวม		
		ปกติ	สมทบ	รวม	ปกติ	สมทบ	รวม	ปกติ	สมทบ	รวม	ปกติ	สมทบ	รวม	ปกติ	สมทบ	รวม	ปกติ	สมทบ	รวม	ปกติ	สมทบ	รวมทั้งหมด
บริหารธุรกิจและศิลปศาสตร์-สายสังคม	บริหารธุรกิจ	-	-	-	-	8.00	8.00	-	-	-	-	-	-	-	-	-	-	-	-	-	8.00	8.00
วิทยาศาสตร์และเทคโนโลยีการเกษตร	พืชศาสตร์	-	-	-	-	-	-	-	-	-	-	-	-	-	-	-	14.14	8.16	22.30	14.14	8.16	22.30
	อุตสาหกรรมเกษตร	-	-	-	-	-	-	-	-	-	-	-	-	-	-	-	8.06	-	8.06	8.06	-	8.06
วิศวกรรมศาสตร์	วิศวกรรมเครื่องกล	-	-	-	7.74	9.68	17.42	-	-	-	-	-	-	-	-	-	-	-	-	7.74	9.68	17.42
	วิศวกรรมไฟฟ้า	-	-	-	4.38	14.70	19.08	-	-	-	-	-	-	-	-	-	-	-	-	4.38	14.70	19.08
ศิลปกรรมและสถาปัตยกรรมศาสตร์-การออกแบบ-เทคโนโลยีศิลป์	การออกแบบ	-	-	-	3.68	-	3.68	-	-	-	-	-	-	-	-	-	-	-	-	3.68	-	3.68
	รวม	-	-	-	15.80	32.38	48.18	-	-	-	-	-	-	-	-	-	22.20	8.16	30.36	38.00	40.54	78.54

  
 (นายจิรววัฒน์ แก้วรามมุข)  
 นักวิชาการคอมพิวเตอร์  
 ผู้จัดทำรายงาน

  
 (ผู้ช่วยศาสตราจารย์สมเกียรติ วงษ์พานิช)  
 ผู้อำนวยการสำนักส่งเสริมวิชาการและงานทะเบียน  
 ผู้ตรวจสอบข้อมูล


ตารางที่ 4 ค่า FTES ต่ออาจารย์ประจำ ประจำภาคการศึกษา 2562 ระดับปริญญาตรี (แยกตามคณะ)


คณะ(กลุ่มสาขา)	เชิงรวม			เชิงใหม่			ตก			ผ่าน			พิษณุโลก			ลำปาง			รวม		
	ปกติ	สมทบ	รวม	ปกติ	สมทบ	รวม	ปกติ	สมทบ	รวม	ปกติ	สมทบ	รวม	ปกติ	สมทบ	รวม	ปกติ	สมทบ	รวม	ปกติ	สมทบ	รวมทั้งหมด
บริหารธุรกิจและศิลปศาสตร์-สายวิทย์	46.96	-	46.96	232.45	64.14	296.59	18.45	-	18.45	5.83	-	5.83	10.33	-	10.33	-	-	-	314.02	64.14	378.16
บริหารธุรกิจและศิลปศาสตร์-สายสังคม	452.79	-	452.79	2,141.15	684.08	2,825.23	857.73	-	857.73	415.08	-	415.08	124.31	-	124.31	633.22	17.46	650.68	4,624.28	701.54	5,325.82
วิทยาลัยเทคโนโลยีและสหวิทยาการ	-	-	-	64.00	15.82	79.82	-	-	-	-	-	-	-	-	-	-	-	-	64.00	15.82	79.82
วิทยาศาสตร์และเทคโนโลยีการเกษตร	-	-	-	-	-	-	147.11	-	147.11	213.74	-	213.74	320.61	-	320.61	267.84	-	267.84	949.30	-	949.30
วิศวกรรมศาสตร์	718.30	66.33	784.63	2,980.87	65.03	3,045.90	1,559.29	38.10	1,597.39	140.62	-	140.62	277.67	-	277.67	304.03	-	304.03	5,980.78	169.46	6,150.24
ศิลปกรรมและสถาปัตยกรรมศาสตร์-การออกแบบ-เทคโนโลยีศิลป์	-	-	-	565.80	2.89	568.69	43.30	-	43.30	-	-	-	-	-	-	-	-	-	609.10	2.89	611.99
ศิลปกรรมและสถาปัตยกรรมศาสตร์-ศิลปกรรม	-	-	-	250.29	-	250.29	-	-	-	-	-	-	-	-	-	-	-	-	250.29	-	250.29
ศิลปกรรมและสถาปัตยกรรมศาสตร์-สถาปัตยกรรม	-	-	-	464.90	-	464.90	-	-	-	-	-	-	-	-	-	-	-	-	464.90	-	464.90
<b>รวม</b>	<b>1,218.05</b>	<b>66.33</b>	<b>1,284.38</b>	<b>6,699.46</b>	<b>831.96</b>	<b>7,531.42</b>	<b>2,625.88</b>	<b>38.10</b>	<b>2,663.98</b>	<b>775.27</b>	<b>-</b>	<b>775.27</b>	<b>732.92</b>	<b>-</b>	<b>732.92</b>	<b>1,205.09</b>	<b>17.46</b>	<b>1,222.55</b>	<b>13,256.67</b>	<b>953.85</b>	<b>14,210.52</b>

ตารางที่ 5 ค่าความแตกต่างจากเกณฑ์มาตรฐาน ระดับปริญญาตรี (แยกตามคณะ)

คณะ(กลุ่มสาขา)	FTESทั้งหมด (1)	อาจารย์ประจำ (2)	FTESต่อ อ.ประจำ (2)/(1)=(3)	เกณฑ์มาตรฐาน (4)	ร้อยละความแตกต่าง (((3)-(4))/(4))x100	คะแนนที่ได้
บริหารธุรกิจและศิลปศาสตร์-สายวิทย์	378.16	47.50	7.96	20	-60.20	5.00
บริหารธุรกิจและศิลปศาสตร์-สายสังคม	5,325.82	303.50	17.55	25	-29.80	5.00
วิทยาลัยเทคโนโลยีและสหวิทยาการ	79.82	31.50	2.53	20	-87.33	5.00
วิทยาศาสตร์และเทคโนโลยีการเกษตร	949.30	268.00	3.54	20	-82.30	5.00
วิศวกรรมศาสตร์	6,150.24	370.00	16.62	20	-16.90	5.00
ศิลปกรรมและสถาปัตยกรรมศาสตร์-การออกแบบ-เทคโนโลยีศิลป์	611.99	67.00	9.13	20	-54.35	5.00
ศิลปกรรมและสถาปัตยกรรมศาสตร์-ศิลปกรรม	250.29	21.00	11.92	15	-20.53	5.00
ศิลปกรรมและสถาปัตยกรรมศาสตร์-สถาปัตยกรรม	464.90	36.00	12.91	15	-13.93	5.00


- ข้อมูลการลงทะเบียนปีการศึกษา 2562
- จำนวนอาจารย์อ้างอิงจาก การสรุปจำนวนบุคลากร(สายวิชาการ) จากกองบริหารงานบุคคล ระหว่างวันที่ 17 มิ.ย.62- 25 พ.ค.63
- จำนวนอาจารย์ สวก. ได้รวมเข้าในแต่ละคณะของพื้นที่ลำปาง


  
(นายจิรวัดน์ แก้วรามุข)  
นักวิชาการคอมพิวเตอร์  
ผู้จัดทำรายงาน

  
(ผู้ช่วยศาสตราจารย์สมเกียรติ วงษ์พานิช)  
ผู้อำนวยการสำนักส่งเสริมวิชาการและงานทะเบียน  
ผู้ตรวจสอบข้อมูล

ตารางที่ 6 ค่า FTES ต่ออาจารย์ประจำ ประจำภาคการศึกษา 2562 ระดับปริญญาตรี (แยกตามสาขา)

คณะ(กลุ่มสาขา)	สาขา	เชิงราย			เชิงใหม่			ตาก			บ้าน			พิษณุโลก			ลำปาง			รวม		
		ปกติ	สมทบ	รวม	ปกติ	สมทบ	รวม	ปกติ	สมทบ	รวม	ปกติ	สมทบ	รวม	ปกติ	สมทบ	รวม	ปกติ	สมทบ	รวม	ปกติ	สมทบ	รวมทั้งหมด
บริหารธุรกิจและศิลปศาสตร์-สายวิทย์	บริหารธุรกิจ	46.96	-	46.96	232.45	64.14	296.59	18.45	-	18.45	5.83	-	5.83	10.33	-	10.33	-	-	-	314.02	64.14	378.16
บริหารธุรกิจและศิลปศาสตร์-สายสังคม	บริหารธุรกิจ	216.16	-	216.16	1,295.06	500.00	1,795.06	312.37	-	312.37	190.66	-	190.66	103.48	-	103.48	328.36	16.14	344.50	2,446.09	516.14	2,962.23
	บัญชี	236.63	-	236.63	469.52	46.36	515.88	384.63	-	384.63	174.52	-	174.52	-	-	-	253.38	1.32	254.70	1,518.68	47.68	1,566.36
	เรียนรวม(บริหารธุรกิจ)	-	-	-	3.35	-	3.35	-	-	-	-	-	-	-	-	-	-	-	-	3.35	-	3.35
	ศิลปศาสตร์	-	-	-	373.22	137.72	510.94	160.73	-	160.73	49.90	-	49.90	20.83	-	20.83	51.48	-	51.48	656.16	137.72	793.88
วิทยาลัยเทคโนโลยีและสหวิทยาการ	สหวิทยาการ	-	-	-	64.00	15.82	79.82	-	-	-	-	-	-	-	-	-	-	-	64.00	15.82	79.82	
วิทยาศาสตร์และเทคโนโลยีการเกษตร	พืชศาสตร์	-	-	-	-	-	-	-	-	-	16.94	-	16.94	11.40	-	11.40	6.92	-	6.92	35.26	-	35.26
	เรียนรวม(วิทยาศาสตร์)	-	-	-	-	-	-	-	-	-	95.76	-	95.76	192.42	-	192.42	154.87	-	154.87	443.05	-	443.05
	วิทยาศาสตร์	-	-	-	-	-	-	62.19	-	62.19	67.15	-	67.15	32.50	-	32.50	-	-	-	161.84	-	161.84
	สัตวศาสตร์และประมง	-	-	-	-	-	-	-	-	-	9.29	-	9.29	13.70	-	13.70	9.71	-	9.71	32.70	-	32.70
	อุตสาหกรรมเกษตร	-	-	-	-	-	-	84.92	-	84.92	24.60	-	24.60	70.59	-	70.59	96.34	-	96.34	276.45	-	276.45
วิศวกรรมศาสตร์	ครุศาสตร์อุตสาหกรรม	0.08	-	0.08	427.22	-	427.22	310.51	-	310.51	-	-	-	277.67	-	277.67	-	-	-	1,015.48	-	1,015.48
	วิศวกรรมเครื่องกล	-	-	-	528.42	13.89	542.31	184.39	-	184.39	40.28	-	40.28	-	-	-	45.93	-	45.93	799.02	13.89	812.91
	วิศวกรรมไฟฟ้า	361.89	64.88	426.77	935.68	34.29	969.97	557.18	37.94	595.12	100.34	-	100.34	-	-	-	170.06	-	170.06	2,125.15	137.11	2,262.26
	วิศวกรรมโยธาและสิ่งแวดล้อม	188.42	1.45	189.87	406.17	11.06	417.23	271.16	-	271.16	-	-	-	-	-	-	-	-	-	865.75	12.51	878.26
	วิศวกรรมอุตสาหกรรม	167.91	-	167.91	683.38	5.79	689.17	236.05	0.16	236.21	-	-	-	-	-	-	88.04	-	88.04	1,175.38	5.95	1,181.33
ศิลปกรรมและสถาปัตยกรรมศาสตร์-การออกแบบ-เทคโนโลยีศิลป์	การออกแบบ	-	-	-	391.84	2.89	394.73	43.30	-	43.30	-	-	-	-	-	-	-	-	-	435.14	2.89	438.03
	เทคโนโลยีศิลป์	-	-	-	173.96	-	173.96	-	-	-	-	-	-	-	-	-	-	-	-	173.96	-	173.96
ศิลปกรรมและสถาปัตยกรรมศาสตร์-ศิลปกรรม	ศิลปกรรม	-	-	-	250.29	-	250.29	-	-	-	-	-	-	-	-	-	-	-	-	250.29	-	250.29
ศิลปกรรมและสถาปัตยกรรมศาสตร์-สถาปัตยกรรม	สถาปัตยกรรม	-	-	-	464.90	-	464.90	-	-	-	-	-	-	-	-	-	-	-	-	464.90	-	464.90
รวม		1,218.05	66.33	1,284.38	6,699.46	831.96	7,531.42	2,625.88	38.10	2,663.98	775.27	-	775.27	732.92	-	732.92	1,205.09	17.46	1,222.55	13,256.67	953.85	14,210.52

  
 (นายจิรวรรณ แก้วรามุข)  
 นักวิชาการคอมพิวเตอร์  
 ผู้จัดทำรายงาน

  
 (ผู้ช่วยศาสตราจารย์สมเกียรติ วงษ์พานิช)  
 ผู้อำนวยการสำนักส่งเสริมวิชาการและงานทะเบียน  
 ผู้ตรวจสอบข้อมูล

ตารางที่ 7 ค่า FTES ต่ออาจารย์ประจำ ประจำภาคการศึกษา 2562 ระดับปริญญาตรี และปริญญาโท (แยกตามคณะ)

คณะ(กลุ่มสาขา)	เชียงใหม่			เชียงใหม่			ตาก			น่าน			พิษณุโลก			ลำปาง			รวม		
	ปกติ	สมทบ	รวม	ปกติ	สมทบ	รวม	ปกติ	สมทบ	รวม	ปกติ	สมทบ	รวม	ปกติ	สมทบ	รวม	ปกติ	สมทบ	รวม	ปกติ	สมทบ	รวมทั้งหมด
บริหารธุรกิจและศิลปศาสตร์-สายวิทย์	46.96	-	46.96	232.45	64.14	296.59	18.45	-	18.45	5.83	-	5.83	10.33	-	10.33	-	-	-	314.02	64.14	378.16
บริหารธุรกิจและศิลปศาสตร์-สายสังคม	452.79	-	452.79	2,141.15	692.08	2,833.23	857.73	-	857.73	415.08	-	415.08	124.31	-	124.31	633.22	17.46	650.68	4,624.28	709.54	5,333.82
วิทยาลัยเทคโนโลยีและสหวิทยาการ	-	-	-	64.00	15.82	79.82	-	-	-	-	-	-	-	-	-	-	-	-	64.00	15.82	79.82
วิทยาศาสตร์และเทคโนโลยีการเกษตร	-	-	-	-	-	-	147.11	-	147.11	213.74	-	213.74	320.61	-	320.61	290.04	8.16	298.20	971.50	8.16	979.66
วิศวกรรมศาสตร์	718.30	66.33	784.63	2,992.99	89.41	3,082.40	1,559.29	38.10	1,597.39	140.62	-	140.62	277.67	-	277.67	304.03	-	304.03	5,992.90	193.84	6,186.74
ศิลปกรรมและสถาปัตยกรรมศาสตร์-การออกแบบ-เทคโนโลยีศิลป์	-	-	-	569.48	2.89	572.37	43.30	-	43.30	-	-	-	-	-	-	-	-	-	612.78	2.89	615.67
ศิลปกรรมและสถาปัตยกรรมศาสตร์-ศิลปกรรม	-	-	-	250.29	-	250.29	-	-	-	-	-	-	-	-	-	-	-	-	250.29	-	250.29
ศิลปกรรมและสถาปัตยกรรมศาสตร์-สถาปัตยกรรม	-	-	-	464.90	-	464.90	-	-	-	-	-	-	-	-	-	-	-	-	464.90	-	464.90
รวม	1,218.05	66.33	1,284.38	6,715.26	864.34	7,579.60	2,625.88	38.10	2,663.98	775.27	-	775.27	732.92	-	732.92	1,227.29	25.62	1,252.91	13,294.67	994.39	14,289.06

ตารางที่ 8 ค่าความแตกต่างจากเกณฑ์มาตรฐาน ระดับปริญญาตรี และปริญญาโท (แยกตามคณะ)

คณะ(กลุ่มสาขา)	FTESทั้งหมด (1)	อาจารย์ประจำ (2)	FTESต่อ อ.ประจำ (2)/(1)=(3)	เกณฑ์มาตรฐาน (4)	ร้อยละความแตกต่าง (((3)-(4))/(4))x100	คะแนนที่ได้
บริหารธุรกิจและศิลปศาสตร์-สายวิทย์	378.16	47.50	7.96	20	- 60.20	5.00
บริหารธุรกิจและศิลปศาสตร์-สายสังคม	5,333.82	303.50	17.57	25	- 29.72	5.00
วิทยาลัยเทคโนโลยีและสหวิทยาการ	79.82	31.50	2.53	20	- 87.33	5.00
วิทยาศาสตร์และเทคโนโลยีการเกษตร	979.66	268.00	3.66	20	- 81.70	5.00
วิศวกรรมศาสตร์	6,186.74	370.00	16.72	20	- 16.40	5.00
ศิลปกรรมและสถาปัตยกรรมศาสตร์-การออกแบบ-เทคโนโลยีศิลป์	615.67	67.00	9.19	20	- 54.05	5.00
ศิลปกรรมและสถาปัตยกรรมศาสตร์-ศิลปกรรม	250.29	21.00	11.92	15	- 20.53	5.00
ศิลปกรรมและสถาปัตยกรรมศาสตร์-สถาปัตยกรรม	464.90	36.00	12.91	15	- 13.93	5.00

- ข้อมูลการลงทะเบียนปีการศึกษา 2562
- จำนวนอาจารย์อ้างอิงจาก การสรุปจำนวนบุคลากร(สายวิชาการ) จากกองบริหารงานบุคคล ระหว่างวันที่ 17 มิ.ย.62- 25 พ.ค.63
- จำนวนอาจารย์ สวก. ได้รวมเข้าในแต่ละคณะของพื้นที่ลำปาง




(นายจิรวินน์ แก้วรามุข)  
นักวิชาการคอมพิวเตอร์  
ผู้จัดทำรายงาน




(ผู้ช่วยศาสตราจารย์สมเกียรติ วงษ์พานิช)  
ผู้อำนวยการสำนักส่งเสริมวิชาการและงานทะเบียน  
ผู้ตรวจสอบข้อมูล

ตารางที่ 9 ค่า FTES ต่ออาจารย์ประจำ ประจำปีการศึกษา 2562 ระดับปริญญาตรี และปริญญาโท (แยกตามสาขา)

คณะ(กลุ่มสาขา)	สาขา	เชียงใหม่			เชียงใหม่			ตาก			บ้าน			พิษณุโลก			ลำปาง			รวม		
		ปกติ	สมทบ	รวม	ปกติ	สมทบ	รวม	ปกติ	สมทบ	รวม	ปกติ	สมทบ	รวม	ปกติ	สมทบ	รวม	ปกติ	สมทบ	รวม	ปกติ	สมทบ	รวมทั้งหมด
บริหารธุรกิจและศิลปศาสตร์-สายวิทย์	บริหารธุรกิจ	46.96	-	46.96	232.45	64.14	296.59	18.45	-	18.45	5.83	-	5.83	10.33	-	10.33	-	-	-	314.02	64.14	378.16
บริหารธุรกิจและศิลปศาสตร์-สายสังคม	บริหารธุรกิจ	216.16	-	216.16	1,295.06	508.00	1,803.06	312.37	-	312.37	190.66	-	190.66	103.48	-	103.48	328.36	16.14	344.50	2,446.09	524.14	2,970.23
	บัญชี	236.63	-	236.63	469.52	46.36	515.88	384.63	-	384.63	174.52	-	174.52	-	-	-	253.38	1.32	254.70	1,518.68	47.68	1,566.36
	เรียนรวม(บริหารธุรกิจ)	-	-	-	3.35	-	3.35	-	-	-	-	-	-	-	-	-	-	-	-	3.35	-	3.35
	ศิลปศาสตร์	-	-	-	373.22	137.72	510.94	160.73	-	160.73	49.90	-	49.90	20.83	-	20.83	51.48	-	51.48	656.16	137.72	793.88
วิทยาลัยเทคโนโลยีและสหวิทยาการ	สหวิทยาการ	-	-	-	64.00	15.82	79.82	-	-	-	-	-	-	-	-	-	-	-	-	64.00	15.82	79.82
วิทยาศาสตร์และเทคโนโลยีการเกษตร	พืชศาสตร์	-	-	-	-	-	-	-	-	-	16.94	-	16.94	11.40	-	11.40	21.06	8.16	29.22	49.40	8.16	57.56
	เรียนรวม(วิทยาศาสตร์ฯ)	-	-	-	-	-	-	-	-	-	95.76	-	95.76	192.42	-	192.42	154.87	-	154.87	443.05	-	443.05
	วิทยาศาสตร์	-	-	-	-	-	-	62.19	-	62.19	67.15	-	67.15	32.50	-	32.50	-	-	-	161.84	-	161.84
	สัตวศาสตร์และประมง	-	-	-	-	-	-	-	-	-	9.29	-	9.29	13.70	-	13.70	9.71	-	9.71	32.70	-	32.70
	อุตสาหกรรมเกษตร	-	-	-	-	-	-	84.92	-	84.92	24.60	-	24.60	70.59	-	70.59	104.40	-	104.40	284.51	-	284.51
วิศวกรรมศาสตร์	ครุศาสตร์อุตสาหกรรม	0.08	-	0.08	427.22	-	427.22	310.51	-	310.51	-	-	-	277.67	-	277.67	-	-	-	1,015.48	-	1,015.48
	วิศวกรรมเครื่องกล	-	-	-	536.16	23.57	559.73	184.39	-	184.39	40.28	-	40.28	-	-	-	45.93	-	45.93	806.76	23.57	830.33
	วิศวกรรมไฟฟ้า	361.89	64.88	426.77	940.06	48.99	989.05	557.18	37.94	595.12	100.34	-	100.34	-	-	-	170.06	-	170.06	2,129.53	151.81	2,281.34
	วิศวกรรมโยธาและสิ่งแวดล้อม	188.42	1.45	189.87	406.17	11.06	417.23	271.16	-	271.16	-	-	-	-	-	-	-	-	-	865.75	12.51	878.26
	วิศวกรรมอุตสาหกรรม	167.91	-	167.91	683.38	5.79	689.17	236.05	0.16	236.21	-	-	-	-	-	-	88.04	-	88.04	1,175.38	5.95	1,181.33
ศิลปกรรมและสถาปัตยกรรมศาสตร์-การออกแบบ-เทคโนโลยีศิลป์	การออกแบบ	-	-	-	395.52	2.89	398.41	43.30	-	43.30	-	-	-	-	-	-	-	-	-	438.82	2.89	441.71
	เทคโนโลยีศิลป์	-	-	-	173.96	-	173.96	-	-	-	-	-	-	-	-	-	-	-	-	173.96	-	173.96
ศิลปกรรมและสถาปัตยกรรมศาสตร์-ศิลปกรรม	ศิลปกรรม	-	-	-	250.29	-	250.29	-	-	-	-	-	-	-	-	-	-	-	-	250.29	-	250.29
ศิลปกรรมและสถาปัตยกรรมศาสตร์-สถาปัตยกรรม	สถาปัตยกรรม	-	-	-	464.90	-	464.90	-	-	-	-	-	-	-	-	-	-	-	-	464.90	-	464.90
	รวม	1,218.05	66.33	1,284.38	6,715.26	864.34	7,579.60	2,625.88	38.10	2,663.98	775.27	-	775.27	732.92	-	732.92	1,227.29	25.62	1,252.91	13,294.67	994.39	14,289.06

  
(นายจิรวุฒินันท์ แก้วรามุข)  
นักวิชาการคอมพิวเตอร์  
ผู้จัดทำรายงาน

  
(ผู้ช่วยศาสตราจารย์สมเกียรติ วงษ์พานิช)  
ผู้อำนวยการสำนักส่งเสริมวิชาการและงานทะเบียน  
ผู้ตรวจสอบข้อมูล