



สรุปจำนวนค่า FTES ประจำภาคการศึกษา 2/2562
จำนวนนักศึกษาเต็มเวลาเทียบเท่าต่อจำนวนอาจารย์ประจำ

สำนักส่งเสริมวิชาการและงานทะเบียน
มหาวิทยาลัยเทคโนโลยีราชมงคลล้านนา



สำนักส่งเสริมวิชาการและงานทะเบียน

ตารางที่ 1 ค่า FTES ต่ออาจารย์ประจำ ประจำภาคการศึกษา 2/2562 ระดับปริญญาโท (แยกตามคณะ)

คณะ	เชียงใหม่		รวม	เชียงใหม่		รวม	ตาก		รวม	น่าน		รวม	พิษณุโลก		รวม	ลำปาง		รวม	รวม		รวมทั้งหมด
	ปกติ	สมทบ		ปกติ	สมทบ		ปกติ	สมทบ		ปกติ	สมทบ		ปกติ	สมทบ		ปกติ	สมทบ		ปกติ	สมทบ	
บริหารธุรกิจและศิลปศาสตร์-สายสังคม	0	0	0	0	8	8	0	0	0	0	0	0	0	0	0	0	0	0	0	8	8
วิทยาศาสตร์และเทคโนโลยีการเกษตร	0	0	0	0	0	0	0	0	0	0	0	0	0	0	0	16.34	9	25.34	16.34	9	25.34
วิศวกรรมศาสตร์	0	0	0	7.32	22.5	29.82	0	0	0	0	0	0	0	0	0	0	0	0	7.32	22.5	29.82
ศิลปกรรมและสถาปัตยกรรมศาสตร์-การออกแบบ-เทคโนโลยีศิลป์	0	0	0	4	0	4	0	0	0	0	0	0	0	0	0	0	0	0	4	0	4
รวม	0	0	0	11.32	30.5	41.82	0	0	0	0	0	0	0	0	16.34	9	25.34	27.66	39.5	67.16	

ตารางที่ 2 ค่าความแตกต่างจากเกณฑ์มาตรฐาน ระดับปริญญาโท (แยกตามคณะ)

คณะ(กลุ่มสาขา)	FTES ทั้งหมด (1)	อาจารย์ประจำ (2)	FTESต่อ อ.ประจำ (2)/(1)=(3)	เกณฑ์มาตรฐาน (4)	ร้อยละความแตกต่าง $\frac{((3)-(4))}{(4)} \times 100$	คะแนนที่ได้
บริหารธุรกิจและศิลปศาสตร์-สายสังคม	8	316	0.03	25	-99.88	5
วิทยาศาสตร์และเทคโนโลยีการเกษตร	25.34	270.5	0.09	20	-99.55	5
วิศวกรรมศาสตร์	29.82	344.5	0.09	20	-99.55	5
ศิลปกรรมและสถาปัตยกรรมศาสตร์-การออกแบบ-เทคโนโลยีศิลป์	4	71	0.06	20	-99.7	5

- ข้อมูลการลงทะเบียนปีการศึกษา 2/2562
- จำนวนอาจารย์อ้างอิงจาก การสรุปจำนวนบุคลากร(สายวิชาการ) จากกองบริหารงานบุคคล ระหว่างวันที่ 25 มิ.ย.61- 3 มิ.ย.62
- จำนวนอาจารย์ สวก. ได้รวมเข้าในแต่ละคณะของพื้นที่ลำปาง



(นายจิรวัดณ์ แก้วรากมุข)

นักวิชาการคอมพิวเตอร์

ผู้จัดทำรายงาน



(ผู้ช่วยศาสตราจารย์สมเกียรติ วงษ์พานิช)

ผู้อำนวยการสำนักส่งเสริมวิชาการและงานทะเบียน

ผู้ตรวจสอบข้อมูล

ตารางที่ 3 ค่า FTES ต่ออาจารย์ประจำ ประจำภาคการศึกษา 2/2562 ระดับปริญญาโท (แยกตามสาขา)

คณะ(กลุ่มสาขา)	สาขา	เชียงใหม่			เชียงใหม่			ตาก			น่าน			พิษณุโลก			ลำปาง			รวม		
		ปกติ	สมทบ	รวม	ปกติ	สมทบ	รวม	ปกติ	สมทบ	รวม	ปกติ	สมทบ	รวม	ปกติ	สมทบ	รวม	ปกติ	สมทบ	รวม	ปกติ	สมทบ	รวมทั้งหมด
บริหารธุรกิจและศิลปศาสตร์-สายสังคม	บริหารธุรกิจ	0	0	0	0	8	8	0	0	0	0	0	0	0	0	0	0	0	0	0	8	8
วิทยาศาสตร์และเทคโนโลยีการเกษตร	พืชศาสตร์	0	0	0	0	0	0	0	0	0	0	0	0	0	0	0	13.3	9	22.3	13.3	9	22.34
	อุตสาหกรรมเกษตร	0	0	0	0	0	0	0	0	0	0	0	0	0	0	0	3	0	3	3	0	3
วิศวกรรมศาสตร์	วิศวกรรมเครื่องกล	0	0	0	6.3	9.16	15.5	0	0	0	0	0	0	0	0	0	0	0	0	6.32	9.16	15.48
	วิศวกรรมไฟฟ้า	0	0	0	1	13.3	14.3	0	0	0	0	0	0	0	0	0	0	0	0	1	13.3	14.34
ศิลปกรรมและสถาปัตยกรรมศาสตร์-การออกแบบ-เทคโนโลยีศิลป์	การออกแบบ	0	0	0	4	0	4	0	0	0	0	0	0	0	0	0	0	0	0	4	0	4
	รวม	0	0	0	11	30.5	41.8	0	0	0	0	0	0	0	0	0	16.3	9	25.3	27.7	39.5	67.16



(นายจิววัฒน์ แก้วรากมูข)
นักวิชาการคอมพิวเตอร์
ผู้จัดทำรายงาน



(ผู้ช่วยศาสตราจารย์สมเกียรติ วงษ์พานิช)
ผู้อำนวยการสำนักส่งเสริมวิชาการและงานทะเบียน
ผู้ตรวจสอบข้อมูล

ตารางที่ 4 ค่า FTES ต่ออาจารย์ประจำ ประจำภาคการศึกษา 2/2562 ระดับปริญญาตรี (แยกตามคณะ)

คณะ(กลุ่มสาขา)	เชียงใหม่			เชียงใหม่			ตาก			น่าน			พิษณุโลก			ลำปาง			รวม		
	ปกติ	สมทบ	รวม	ปกติ	สมทบ	รวม	ปกติ	สมทบ	รวม	ปกติ	สมทบ	รวม	ปกติ	สมทบ	รวม	ปกติ	สมทบ	รวม	ปกติ	สมทบ	รวมทั้งหมด
บริหารธุรกิจและศิลปศาสตร์-สายวิทย์	47.69	0	47.69	197.01	54.38	251.39	17.17	0	17.17	1.83	0	1.83	0	0	0	0	0	0	263.7	54.38	318.08
บริหารธุรกิจและศิลปศาสตร์-สายสังคม	411.94	0	411.94	2,018.83	633.98	2,652.81	790.05	0	790.05	390.76	0	390.76	131.15	0	131.15	594.44	16.86	611.3	4,337.17	650.84	4,988.01
วิทยาลัยเทคโนโลยีและสหวิทยาการ	0	0	0	62.23	14.09	76.32	0	0	0	0	0	0	0	0	0	0	0	0	62.23	14.09	76.32
วิทยาศาสตร์และเทคโนโลยีการเกษตร	0	0	0	0	0	0	130.68	0	130.68	203.46	0	203.46	301.97	0	301.97	263.08	0	263.08	899.19	0	899.19
วิศวกรรมศาสตร์	663.21	63.58	726.79	2,859.69	57.28	2,916.97	1,483.52	34.33	1,517.85	138.3	0	138.3	271.31	0	271.31	280.1	0	280.1	5,696.13	155.19	5,851.32
ศิลปกรรมและสถาปัตยกรรมศาสตร์-การออกแบบ-เทคโนโลยีศิลป์	0	0	0	539.48	3.28	542.76	39.25	0	39.25	0	0	0	0	0	0	0	0	0	578.73	3.28	582.01
ศิลปกรรมและสถาปัตยกรรมศาสตร์-ศิลปกรรม	0	0	0	244.79	0	244.79	0	0	0	0	0	0	0	0	0	0	0	0	244.79	0	244.79
ศิลปกรรมและสถาปัตยกรรมศาสตร์-สถาปัตยกรรม	0	0	0	469.83	0	469.83	0	0	0	0	0	0	0	0	0	0	0	0	469.83	0	469.83
รวม	1,122.84	63.58	1,186.42	6,391.86	763.01	7,154.87	2,460.67	34.33	2,495.00	734.35	-	734.35	704.43	-	704.43	1,137.62	16.86	1,154.48	12,551.77	877.78	13,429.55

ตารางที่ 5 ค่าความแตกต่างจากเกณฑ์มาตรฐาน ระดับปริญญาตรี (แยกตามคณะ)

คณะ(กลุ่มสาขา)	FTESทั้งหมด (1)	อาจารย์ประจำ (2)	FTESต่อ อ.ประจำ (2)/(1)=(3)	เกณฑ์มาตรฐาน (4)	ร้อยละความแตกต่าง (((3)-(4))/(4))x100	คะแนนที่ได้
บริหารธุรกิจและศิลปศาสตร์-สายวิทย์	318.08	51	6.24	20	-68.8	5
บริหารธุรกิจและศิลปศาสตร์-สายสังคม	4988.01	316	15.78	25	-36.88	5
วิทยาลัยเทคโนโลยีและสหวิทยาการ	76.32	19	4.02	20	-79.9	5
วิทยาศาสตร์และเทคโนโลยีการเกษตร	899.19	270.5	3.32	20	-83.4	5
วิศวกรรมศาสตร์	5851.32	344.5	16.98	20	-15.1	5
ศิลปกรรมและสถาปัตยกรรมศาสตร์-การออกแบบ-เทคโนโลยีศิลป์	582.01	71	8.2	20	-59	5
ศิลปกรรมและสถาปัตยกรรมศาสตร์-ศิลปกรรม	244.79	22	11.13	15	-25.8	5
ศิลปกรรมและสถาปัตยกรรมศาสตร์-สถาปัตยกรรม	469.83	36	13.05	15	-13	5

- ข้อมูลการลงทะเบียนปีการศึกษา 2/2562
- จำนวนอาจารย์อ้างอิงจาก การสรุปจำนวนบุคลากร(สายวิชาการ) จากกองบริหารงานบุคคล ระหว่างวันที่ 25 มิ.ย.61- 3 มิ.ย.62
- จำนวนอาจารย์ สวท. ได้รวมเข้าในแต่ละคณะของพื้นที่ลำปาง




(นายจิรวรรณ แก้วรากมูช)
นักวิชาการคอมพิวเตอร์
ผู้จัดทำรายงาน




(ผู้ช่วยศาสตราจารย์สมเกียรติ วงษ์พานิช)
ผู้อำนวยการสำนักส่งเสริมวิชาการและงานทะเบียน
ผู้ตรวจสอบข้อมูล

ตารางที่ 6 ค่า FTES ต่ออาจารย์ประจำ ประจำภาคการศึกษา 2/2562 ระดับปริญญาตรี (แยกตามสาขา)

คณะ(กลุ่มสาขา)	สาขา	เชียงราย			เชียงใหม่			ตาก			น่าน			พิษณุโลก			ลำปาง			รวม		
		ปกติ	สมทบ	รวม	ปกติ	สมทบ	รวม	ปกติ	สมทบ	รวม	ปกติ	สมทบ	รวม	ปกติ	สมทบ	รวม	ปกติ	สมทบ	รวม	ปกติ	สมทบ	รวมทั้งหมด
บริหารธุรกิจและศิลปศาสตร์-สายวิทย์	บริหารธุรกิจ	47.69	0	47.69	197.01	54.38	251.39	17.17	0	17.17	1.83	0	1.83	0	0	0	0	0	0	263.7	54.38	318.08
บริหารธุรกิจและศิลปศาสตร์-สายสังคม	บริหารธุรกิจ	204.3	0	204.3	1,247.15	474.62	1,721.77	293.86	0	293.86	180.08	0	180.08	112.81	0	112.81	319.92	16.36	336.28	2,358.12	490.98	2,849.10
	บัญชี	207.64	0	207.64	415.37	34.67	450.04	350.35	0	350.35	164.66	0	164.66	0	0	0	228.32	0.5	228.82	1,366.34	35.17	1,401.51
	ศิลปศาสตร์	0	0	0	356.31	124.69	481	145.84	0	145.84	46.02	0	46.02	18.34	0	18.34	46.2	0	46.2	612.71	124.69	737.4
วิทยาลัยเทคโนโลยีและสหวิทยาการ	สหวิทยาการ	0	0	0	62.23	14.09	76.32	0	0	0	0	0	0	0	0	0	0	0	0	62.23	14.09	76.32
วิทยาศาสตร์และเทคโนโลยีการเกษตร	พืชศาสตร์	0	0	0	0	0	0	0	0	0	23.23	0	23.23	7.33	0	7.33	4.34	0	4.34	34.9	0	34.9
	เรียนรวม(วิทยาศาสตร์และเทคโนโลยีการเกษตร)	0	0	0	0	0	0	0	0	0	84.83	0	84.83	180.38	0	180.38	157.25	0	157.25	422.46	0	422.46
	วิทยาศาสตร์	0	0	0	0	0	0	57.14	0	57.14	59.62	0	59.62	32.14	0	32.14	0	0	0	148.9	0	148.9
	สัตวศาสตร์และประมง	0	0	0	0	0	0	0	0	0	12.96	0	12.96	19.3	0	19.3	9.17	0	9.17	41.43	0	41.43
	อุตสาหกรรมเกษตร	0	0	0	0	0	0	73.54	0	73.54	22.82	0	22.82	62.82	0	62.82	92.32	0	92.32	251.5	0	251.5
วิศวกรรมศาสตร์	ครุศาสตร์อุตสาหกรรม	0	0	0	403.81	0	403.81	294.34	0	294.34	0	0	0	271.31	0	271.31	0	0	0	969.46	0	969.46
	วิศวกรรมเครื่องกล	0	0	0	492.08	11.54	503.62	174.97	0	174.97	38.01	0	38.01	0	0	0	43.7	0	43.7	748.76	11.54	760.3
	วิศวกรรมไฟฟ้า	327.72	61.84	389.56	882.77	33.71	916.48	525.42	34.33	559.75	100.29	0	100.29	0	0	0	154.57	0	154.57	1,990.77	129.88	2,120.65
	วิศวกรรมโยธาและสิ่งแวดล้อม	195.73	1.74	197.47	397.11	8.3	405.41	260.25	0	260.25	0	0	0	0	0	0	0	0	0	853.09	10.04	863.13
	วิศวกรรมอุตสาหกรรม	139.76	0	139.76	683.92	3.73	687.65	228.54	0	228.54	0	0	0	0	0	0	81.83	0	81.83	1,134.05	3.73	1,137.78
ศิลปกรรมและสถาปัตยกรรมศาสตร์-การออกแบบเทคโนโลยีศิลป์	การออกแบบ	0	0	0	382.69	3.28	385.97	39.25	0	39.25	0	0	0	0	0	0	0	0	0	421.94	3.28	425.22
	เทคโนโลยีศิลป์	0	0	0	156.79	0	156.79	0	0	0	0	0	0	0	0	0	0	0	0	156.79	0	156.79
ศิลปกรรมและสถาปัตยกรรมศาสตร์-ศิลปกรรม	ศิลปกรรม	0	0	0	244.79	0	244.79	0	0	0	0	0	0	0	0	0	0	0	0	244.79	0	244.79
ศิลปกรรมและสถาปัตยกรรมศาสตร์-สถาปัตยกรรม	สถาปัตยกรรม	0	0	0	469.83	0	469.83	0	0	0	0	0	0	0	0	0	0	0	0	469.83	0	469.83
	รวม	1,122.84	63.58	1,186.42	6,391.86	763.01	7,154.87	2,460.67	34.33	2,495.00	734.35	-	734.35	704.43	-	704.43	1,137.62	16.86	1,154.48	12,551.77	877.78	13,429.55


 (นายจิรวัดน์ แก้วรากมุก)
 นักวิชาการคอมพิวเตอร์
 ผู้จัดทำรายงาน


 (ผู้ช่วยศาสตราจารย์สมเกียรติ วงษ์พานิช)
 ผู้อำนวยการสำนักส่งเสริมวิชาการและงานทะเบียน
 ผู้ตรวจสอบข้อมูล

ตารางที่ 7 ค่า FTES ต่ออาจารย์ประจำ ประจำภาคการศึกษา 2/2562 ระดับปริญญาตรี และปริญญาโท (แยกตามคณะ)

คณะ(กลุ่มสาขา)	เชียงใหม่			เชียงใหม่			ตาก			น่าน			พิษณุโลก			ลำปาง			รวม		
	ปกติ	สมทบ	รวม	ปกติ	สมทบ	รวม	ปกติ	สมทบ	รวม	ปกติ	สมทบ	รวม	ปกติ	สมทบ	รวม	ปกติ	สมทบ	รวม	ปกติ	สมทบ	รวมทั้งหมด
บริหารธุรกิจและศิลปศาสตร์-สายวิทย์	47.69	0	47.69	197.01	54.38	251.39	17.17	0	17.17	1.83	0	1.83	0	0	0	0	0	0	263.7	54.38	318.08
บริหารธุรกิจและศิลปศาสตร์-สายสังคม	411.94	0	411.94	2,018.83	641.98	2,660.81	790.05	0	790.05	390.76	0	390.76	131.15	0	131.15	594.44	16.86	611.3	4,337.17	658.84	4,996.01
วิทยาลัยเทคโนโลยีและสหวิทยาการ	0	0	0	62.23	14.09	76.32	0	0	0	0	0	0	0	0	0	0	0	0	62.23	14.09	76.32
วิทยาศาสตร์และเทคโนโลยีการเกษตร	0	0	0	0	0	0	130.68	0	130.68	203.46	0	203.46	301.97	0	301.97	279.42	9	288.42	915.53	9	924.53
วิศวกรรมศาสตร์	663.21	63.58	726.79	2,867.01	79.78	2,946.79	1,483.52	34.33	1,517.85	138.3	0	138.3	271.31	0	271.31	280.1	0	280.1	5,703.45	177.69	5,881.14
ศิลปกรรมและสถาปัตยกรรมศาสตร์-การออกแบบ-เทคโนโลยีศิลป์	0	0	0	543.48	3.28	546.76	39.25	0	39.25	0	0	0	0	0	0	0	0	0	582.73	3.28	586.01
ศิลปกรรมและสถาปัตยกรรมศาสตร์-ศิลปกรรม	0	0	0	244.79	0	244.79	0	0	0	0	0	0	0	0	0	0	0	0	244.79	0	244.79
ศิลปกรรมและสถาปัตยกรรมศาสตร์-สถาปัตยกรรม	0	0	0	469.83	0	469.83	0	0	0	0	0	0	0	0	0	0	0	0	469.83	0	469.83
รวม	1,122.84	63.58	1,186.42	6,403.18	793.51	7,196.69	2,460.67	34.33	2,495.00	734.35	-	734.35	704.43	-	704.43	1,153.96	25.86	1,179.82	12,579.43	917.28	13,496.71

ตารางที่ 8 ค่าความแตกต่างจากเกณฑ์มาตรฐาน ระดับปริญญาตรี และปริญญาโท (แยกตามคณะ)

คณะ(กลุ่มสาขา)	FTESทั้งหมด (1)	อาจารย์ประจำ (2)	FTESต่อ อ.ประจำ (2)/(1)=(3)	เกณฑ์มาตรฐาน (4)	ร้อยละความแตกต่าง (((3)-(4))/(4))x100	คะแนนชี้วัด
บริหารธุรกิจและศิลปศาสตร์-สายวิทย์	318.08	51	6.24	20	-68.8	5
บริหารธุรกิจและศิลปศาสตร์-สายสังคม	4996.01	316	15.81	25	-36.76	5
วิทยาลัยเทคโนโลยีและสหวิทยาการ	76.32	19	4.02	20	-79.9	5
วิทยาศาสตร์และเทคโนโลยีการเกษตร	924.53	270.5	3.42	20	-82.9	5
วิศวกรรมศาสตร์	5881.14	344.5	17.07	20	-14.65	5
ศิลปกรรมและสถาปัตยกรรมศาสตร์-การออกแบบ-เทคโนโลยีศิลป์	586.01	71	8.25	20	-58.75	5
ศิลปกรรมและสถาปัตยกรรมศาสตร์-ศิลปกรรม	244.79	22	11.13	15	-25.8	5
ศิลปกรรมและสถาปัตยกรรมศาสตร์-สถาปัตยกรรม	469.83	36	13.05	15	-13	5

- ข้อมูลการลงทะเบียนปีการศึกษา 2/2562
- จำนวนอาจารย์อ้างอิงจาก การสรุปจำนวนบุคลากร(สายวิชาการ) จากกองบริหารงานบุคคล ระหว่างวันที่ 25 มิ.ย.61- 3 มิ.ย.62
- จำนวนอาจารย์ สวก. ได้รวมเข้าในแต่ละคณะของพื้นที่ลำปาง




(นายจิรวรรณ แก้วรากมุก)
นักวิชาการคอมพิวเตอร์
ผู้จัดทำรายงาน




(ผู้ช่วยศาสตราจารย์สมเกียรติ วงษ์พานิช)
ผู้อำนวยการสำนักส่งเสริมวิชาการและงานทะเบียน
ผู้ตรวจสอบข้อมูล

ตารางที่ 9 ค่า FTES ต่ออาจารย์ประจำ ประจำภาคการศึกษา 2/2562 ระดับปริญญาตรี และปริญญาโท (แยกตามสาขา)

คณะ(กลุ่มสาขา)	สาขา	เชียงใหม่			เชียงใหม่			ตาก			น่าน			พิษณุโลก			ลำปาง			รวม		
		ปกติ	สมทบ	รวม	ปกติ	สมทบ	รวม	ปกติ	สมทบ	รวม	ปกติ	สมทบ	รวม	ปกติ	สมทบ	รวม	ปกติ	สมทบ	รวม	ปกติ	สมทบ	รวมทั้งหมด
บริหารธุรกิจและศิลปศาสตร์-สายวิทย์	บริหารธุรกิจ	47.69	-	47.69	197.01	54.38	251.39	17.17	-	17.17	1.83	-	1.83	-	-	-	-	-	-	263.70	54.38	318.08
บริหารธุรกิจและศิลปศาสตร์-สายสังคม	บริหารธุรกิจ	204.30	-	204.30	1,247.15	482.62	1,729.77	293.86	-	293.86	180.08	-	180.08	112.81	-	112.81	319.92	16.36	336.28	2,358.12	498.98	2,857.10
	บัญชี	207.64	-	207.64	415.37	34.67	450.04	350.35	-	350.35	164.66	-	164.66	-	-	-	228.32	0.50	228.82	1,366.34	35.17	1,401.51
	ศิลปศาสตร์	-	-	-	356.31	124.69	481.00	145.84	-	145.84	46.02	-	46.02	18.34	-	18.34	46.20	-	46.20	612.71	124.69	737.40
วิทยาลัยเทคโนโลยีและสหวิทยาการ	สหวิทยาการ	-	-	-	62.23	14.09	76.32	-	-	-	-	-	-	-	-	-	-	-	-	62.23	14.09	76.32
วิทยาศาสตร์และเทคโนโลยีการเกษตร	พืชศาสตร์	-	-	-	-	-	-	-	-	-	23.23	-	23.23	7.33	-	7.33	17.68	9.00	26.68	48.24	9.00	57.24
	เรียนรวม(วิทยาศาสตร์และเทคโนโลยีการเกษตร)	-	-	-	-	-	-	-	-	-	84.83	-	84.83	180.38	-	180.38	157.25	-	157.25	422.46	-	422.46
	วิทยาศาสตร์	-	-	-	-	-	-	57.14	-	57.14	59.62	-	59.62	32.14	-	32.14	-	-	-	148.90	-	148.90
	สัตวศาสตร์และประมง	-	-	-	-	-	-	-	-	-	12.96	-	12.96	19.30	-	19.30	9.17	-	9.17	41.43	-	41.43
	อุตสาหกรรมเกษตร	-	-	-	-	-	-	73.54	-	73.54	22.82	-	22.82	62.82	-	62.82	95.32	-	95.32	254.50	-	254.50
วิศวกรรมศาสตร์	ครุศาสตร์อุตสาหกรรม	-	-	-	403.81	-	403.81	294.34	-	294.34	-	-	-	271.31	-	271.31	-	-	-	969.46	-	969.46
	วิศวกรรมเครื่องกล	-	-	-	498.40	20.70	519.10	174.97	-	174.97	38.01	-	38.01	-	-	-	43.70	-	43.70	755.08	20.70	775.78
	วิศวกรรมไฟฟ้า	327.72	61.84	389.56	883.77	47.05	930.82	525.42	34.33	559.75	100.29	-	100.29	-	-	-	154.57	-	154.57	1,991.77	143.22	2,134.99
	วิศวกรรมโยธาและสิ่งแวดล้อม	195.73	1.74	197.47	397.11	8.30	405.41	260.25	-	260.25	-	-	-	-	-	-	-	-	-	853.09	10.04	863.13
	วิศวกรรมอุตสาหกรรม	139.76	-	139.76	683.92	3.73	687.65	228.54	-	228.54	-	-	-	-	-	-	81.83	-	81.83	1,134.05	3.73	1,137.78
ศิลปกรรมและสถาปัตยกรรมศาสตร์-การออกแบบเทคโนโลยีศิลป์	การออกแบบ	-	-	-	386.69	3.28	389.97	39.25	-	39.25	-	-	-	-	-	-	-	-	-	425.94	3.28	429.22
	เทคโนโลยีศิลป์	-	-	-	156.79	-	156.79	-	-	-	-	-	-	-	-	-	-	-	-	156.79	-	156.79
ศิลปกรรมและสถาปัตยกรรมศาสตร์-ศิลปกรรม	ศิลปกรรม	-	-	-	244.79	-	244.79	-	-	-	-	-	-	-	-	-	-	-	-	244.79	-	244.79
ศิลปกรรมและสถาปัตยกรรมศาสตร์-สถาปัตยกรรม	สถาปัตยกรรม	-	-	-	469.83	-	469.83	-	-	-	-	-	-	-	-	-	-	-	-	469.83	-	469.83
	รวม	1,122.84	63.58	1,186.42	6,403.18	793.51	7,196.69	2,460.67	34.33	2,495.00	734.35	-	734.35	704.43	-	704.43	1,153.96	25.86	1,179.82	12,579.43	917.28	13,496.71


(นายจิรวรรณ แก้วรามมุข)
นักวิชาการคอมพิวเตอร์
ผู้จัดทำรายงาน


(ผู้ช่วยศาสตราจารย์สมเกียรติ วงษ์พานิช)
ผู้อำนวยการสำนักส่งเสริมวิชาการและงานทะเบียน
ผู้ตรวจสอบข้อมูล