

คู่มือการใช้งานห้องประชุมทางไกล



งานวิทยบริการและเทคโนโลยีสารสนเทศ เชียงราย



1. เข้าสู่ระบบห้องประชุมทางไกล

1.1. วิธีการเข้าสู่ระบบ

การเข้าสู่ระบบสามารถเข้าใช้งานได้โดยผ่านทางเว็บไซต์ <https://booking.rmutl.ac.th> กรณีที่ใช้งานครั้งแรกจะต้องดำเนินการสมัครสมาชิกก่อนจึงจะสามารถจองห้องได้ สมัครสมาชิกโดยใช้บัญชี RMUTL ACCOUNT กรอกข้อมูลE-mail ของมหาวิทยาลัย (@rmutl.ac.th) ค้นหาบัญชีได้ที่ https://arit.rmutl.ac.th/search_email

Booking RMUTL ระบบจองห้อง มหาวิทยาลัยเทคโนโลยีราชมงคลธัญบุรี

เข้าสู่ระบบ @ สโมสรรสมาชิก 1

BOOKING ระบบจองห้อง

หน้าหลัก ข้อมูลห้อง ประเภทห้อง - ข้อมูลอาคาร กลุ่มผู้ให้บริการ เขตพื้นที่ เกี่ยวกับ -

Booking RMUTL
ระบบจองห้อง มหาวิทยาลัยเทคโนโลยีราชมงคลธัญบุรี

เลือกห้อง

วันเริ่มต้น วันสิ้นสุด เวลาเริ่มต้น เวลาสิ้นสุด

ค้นหา

ลงทะเบียน

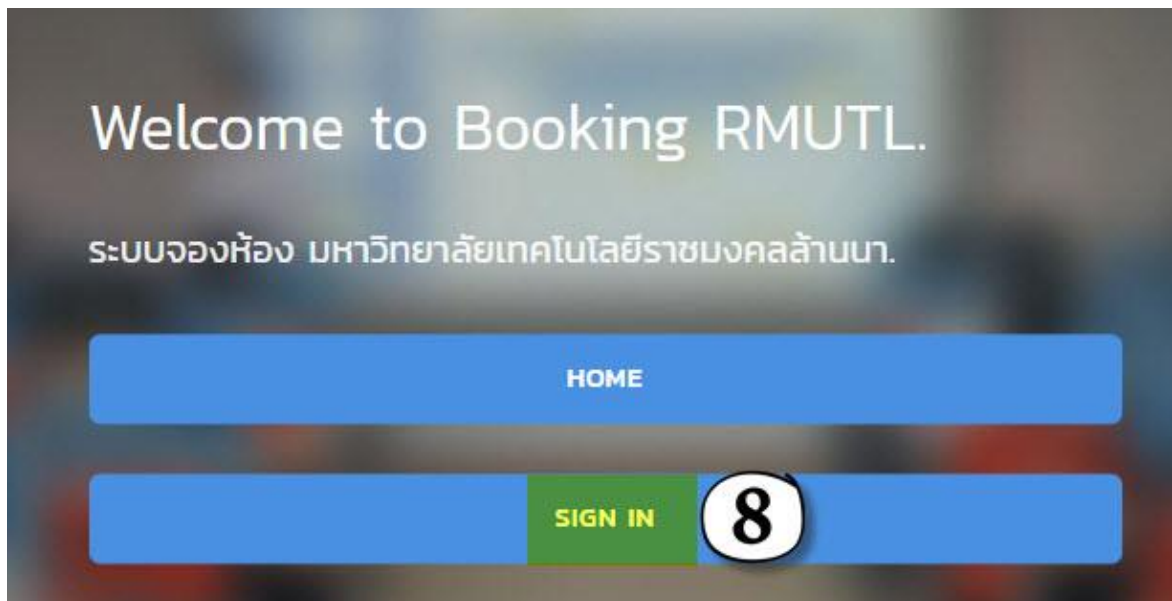
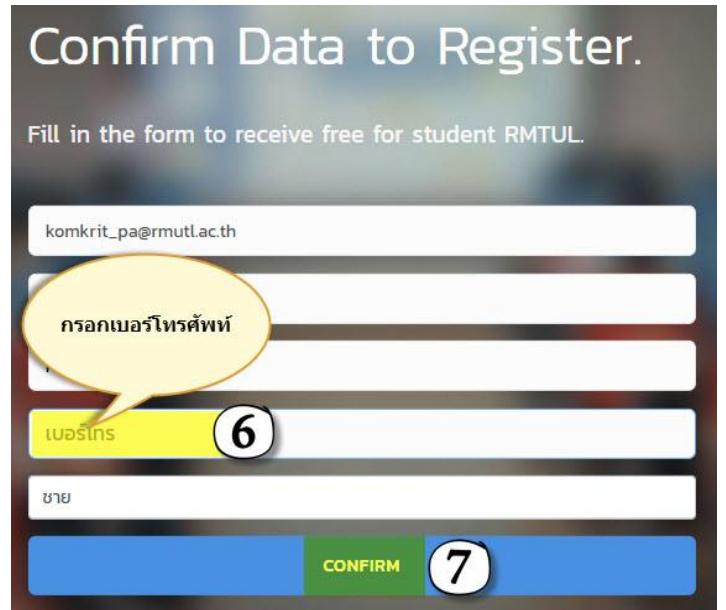
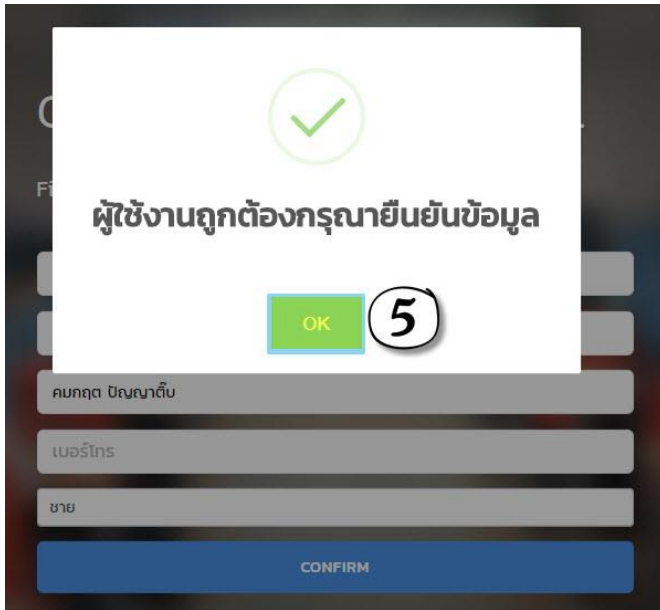
Your email address @live.rmutl.ac.th or @rmutl.ac.th

komkrit_pa@rmutl.ac.th 2

..... 3

REGISTER 4

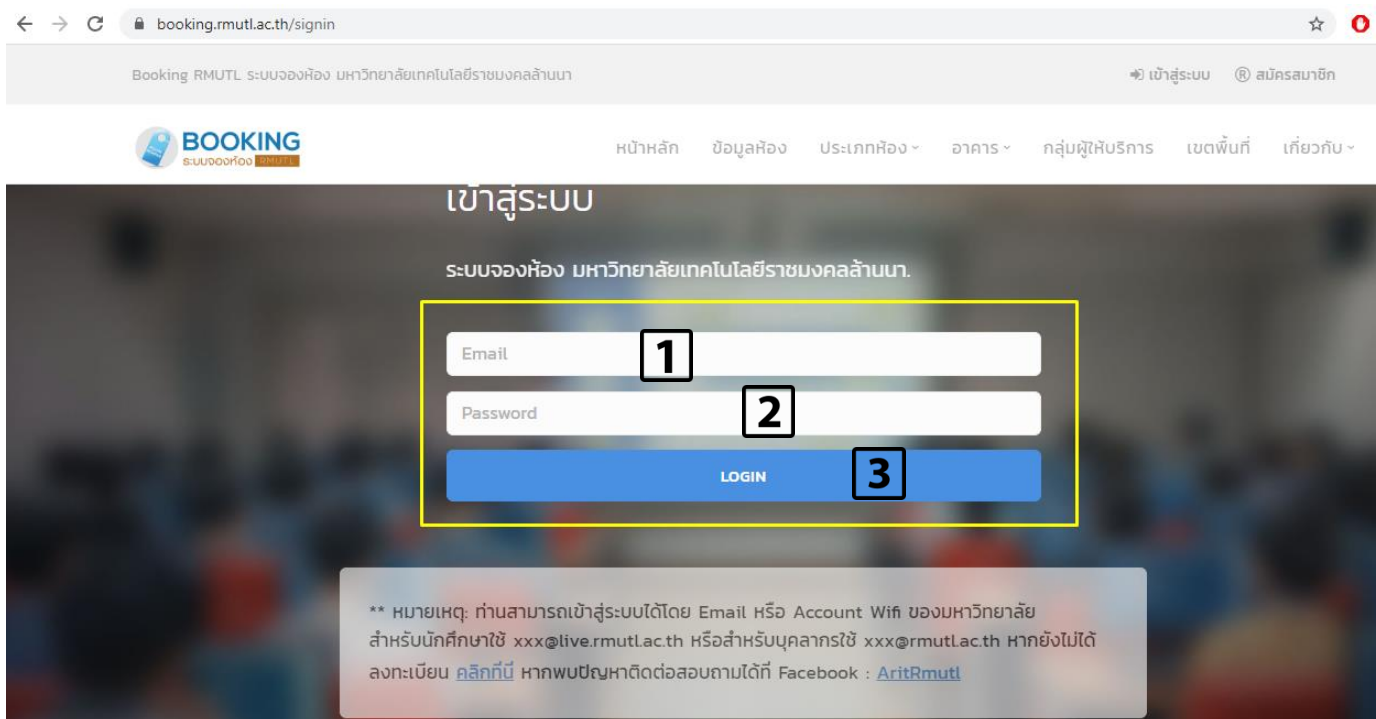
**หมายเหตุ: ท่านสามารถลงทะเบียนยืนยันตัวตน โดยใช้ Email หรือ Account Wifi ของมหาวิทยาลัย สำหรับนักศึกษาใช้ xxx@live.rmutl.ac.th หรือสำหรับบุคลากรใช้ xxx@rmutl.ac.th เข้าสู่ระบบ [คลิกที่นี่](#) หากพบปัญหาติดต่อสอบถามได้ที่ Facebook : [AritRmutl](#)



2. จองห้องประชุมทางไกล

2.1 การเข้าสู่ระบบ

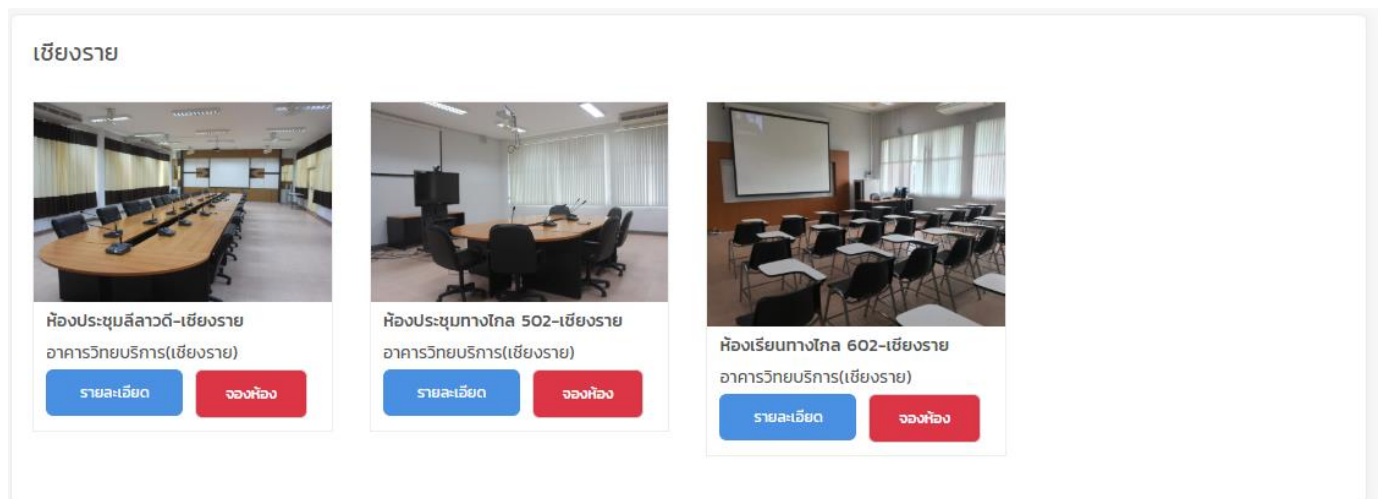
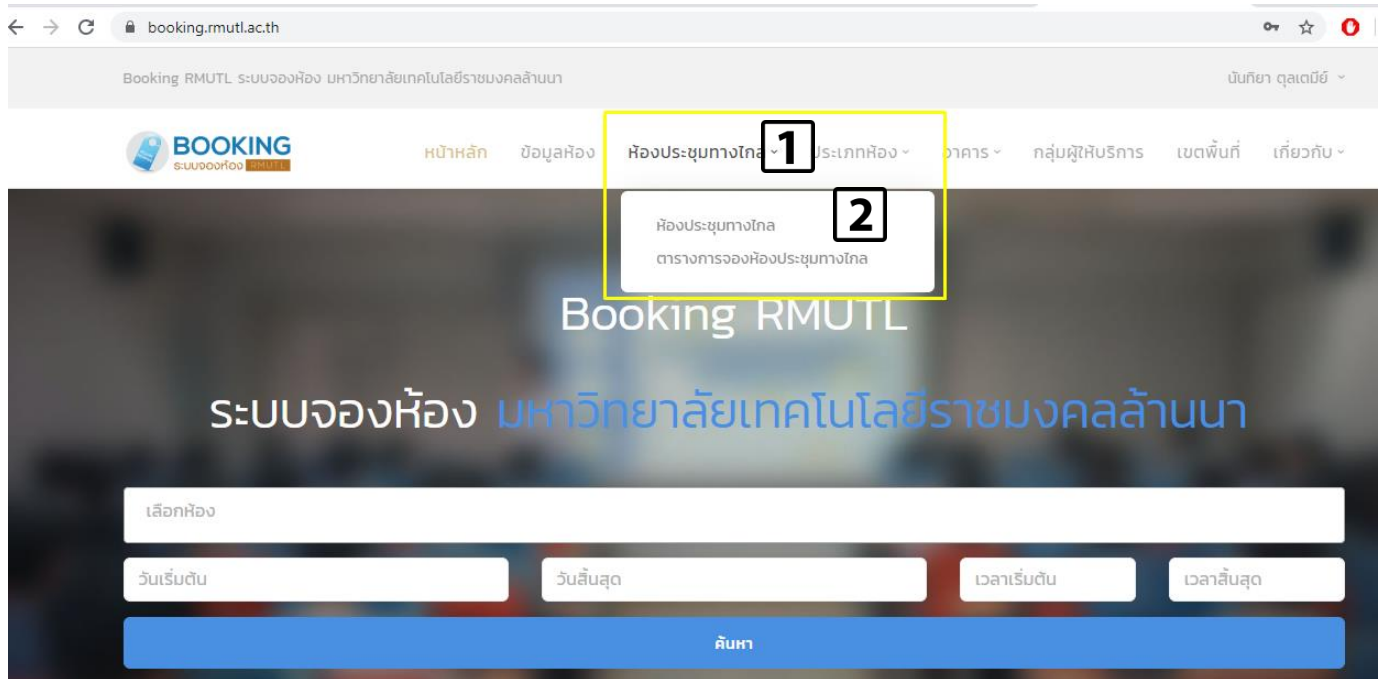
ทำรายการจองได้โดยผ่านทางเว็บไซต์ <https://booking.rmutl.ac.th> กรอกข้อมูลE-mail ของมหาวิทยาลัย (@rmutl.ac.th) และรหัสผ่าน จากนั้นคลิก Login ดังรูป



The screenshot shows the login page for the Booking RMUTL system. The page title is "เข้าสู่ระบบ" (Login) and the subtitle is "ระบบจองห้อง มหาวิทยาลัยเทคโนโลยีราชมงคลธัญบุรี" (Room Booking System Rajabhat Thanyaburi). The login form consists of three main elements: an "Email" input field labeled "1", a "Password" input field labeled "2", and a blue "LOGIN" button labeled "3". Below the form, there is a note in Thai: "**หมายเหตุ: ท่านสามารถเข้าสู่ระบบได้โดย Email หรือ Account Wifi ของมหาวิทยาลัย สำหรับนักศึกษาใช้ xxx@live.rmutl.ac.th หรือสำหรับบุคลากรใช้ xxx@rmutl.ac.th หากยังไม่ได้ลงทะเบียน [คลิกที่นี่](#) หากพบปัญหาติดต่อสอบถามได้ที่ Facebook : [AritRmutl](#)".

2.2 ทำรายการจองห้องประชุม

1. เมื่อเข้าสู่ระบบเรียบร้อยแล้ว ให้คลิกที่เมนูห้องประชุมทางไกล >> ห้องประชุมทางไกล เพื่อทำรายการจอง ซึ่งจะมีรายชื่อห้องประชุมทางไกล ทุกเขตพื้นที่ปรากฏ



ตึก



ห้องประชุม พะยอม
อาคารเรียนรวมคณะ
วิทยาศาสตร์(ตึก)

รายละเอียด

จองห้อง



ห้องประชุม ส สุจริตจันทร์
อาคารอำนวยการ(ตึก)

รายละเอียด

จองห้อง



ห้องประชุมคณะวิทย์
อาคารสำนักงานคณะวิทยาศาสตร์และ
เทคโนโลยีการเกษตร(ตึก)

รายละเอียด

จองห้อง

บ้าน



ห้องเอื้องจำปา
อาคารเรียนและปฏิบัติการเกษตร
ชีวภาพ(บ้าน)

รายละเอียด

จองห้อง



ห้องประชุมกองการศึกษา
อาคารกองการศึกษา(บ้าน)

รายละเอียด

จองห้อง



ห้องชมพู่ภาค 1 (ห้องประชุมใหญ่)
อาคารกองบริหารทรัพยากร(บ้าน)

รายละเอียด

จองห้อง



ห้องประชุมทางไกล 1
อาคารวิศวกรรมศาสตร์(บ้าน)

รายละเอียด

จองห้อง



ห้องพุทธรักษา
อาคารวิศวกรรมศาสตร์(บ้าน)

รายละเอียด

จองห้อง

พิษณุโลก



ห้องประชุม 1
ห้องประชุม ห้องประชุมทางไกล
มหาวิทยาลัยเทคโนโลยีราชมงคลธัญบุรี พิษณุโลก

ห้องประชุม 1
อาคารอำนวยการ(พิษณุโลก)

รายละเอียด จองห้อง



ห้อง 1423
ห้องประชุม ห้องประชุมทางไกล
มหาวิทยาลัยเทคโนโลยีราชมงคลธัญบุรี พิษณุโลก

ห้องประชุม 1423
อาคารวิทยบริการ(พิษณุโลก)

รายละเอียด จองห้อง



ห้อง 746/1
ห้องประชุมทางไกล
มหาวิทยาลัยเทคโนโลยีราชมงคลธัญบุรี พิษณุโลก

ห้อง 746/1
อาคารวิศวกรรมศาสตร์(พิษณุโลก)

รายละเอียด จองห้อง



ห้อง 16306 ชั้น 3
อาคารเกษตรปลอดภัย(พิษณุโลก)

รายละเอียด จองห้อง

เชียงใหม่



ห้องประชุมทาสะลองชั้น 2 อาคาร
อำนวยการ (A)
อาคารอำนวยการ(เชียงใหม่)

รายละเอียด จองห้อง



ห้องประชุมสี่สาวดีชั้น 1 อาคารอำนวยการ
(A)
อาคารอำนวยการ(เชียงใหม่)

รายละเอียด จองห้อง



เชียงใหม่-ดอยสะเก็ด-สวทช (A)
สถาบันวิจัยและพัฒนา(เชียงใหม่)

รายละเอียด จองห้อง



ห้องประชุมนวัตกรรม ชั้น2 (วิทยาลัยฯ)
(A)
อาคาร C2 นวัตกรรมวิทยาลัยฯ
ดอยสะเก็ด(เชียงใหม่)

รายละเอียด จองห้อง



ห้องประชุม 404 (เจ็ดยอด) (A)
ภูมิปัญญาล้านนา(เชียงใหม่)

รายละเอียด จองห้อง

ลำปาง



ห้อง 504 ชั้น 5 ห้องหลักVDO
Conference - ลำปาง
อาคารวิทยบริการ เฉลิมพระเกียรติ 84
พรรษา(ลำปาง)

รายละเอียด

จองห้อง



ห้อง 201 ห้องสำรองVDO Conference
- ลำปาง
อาคารวิทยบริการ เฉลิมพระเกียรติ 84
พรรษา(ลำปาง)

รายละเอียด

จองห้อง



ห้องประชุม 1 ห้องสำรองVDO
Conference - ลำปาง
อาคารอำนวยการ(ลำปาง)

รายละเอียด

จองห้อง

800 x 600

ห้องประชุม สวก.ลำปาง อาคารอำนวยการ

อาคารอำนวยการ สวก. ลำปาง(ลำปาง)

รายละเอียด

จองห้อง

2. เลือกรายชื่อห้องประชุมทางไกลในแต่ละเขตพื้นที่ แล้วคลิกที่ปุ่ม
ทางไกล ด้านบนสุด ดังรูป

จองห้อง

ให้คลิกที่เมนู จองห้องประชุม

Booking RMUTL ระบบจองห้อง มหาวิทยาลัยเทคโนโลยีราชมงคลล้านนา

จองประชุมทางไกล (2)

บันทึกฯ ตุลาคม 2563



หน้าหลัก ข้อมูลห้อง ห้องประชุมทางไกล ประเภทห้อง อาคาร กลุ่มผู้ให้บริการ เขตพื้นที่ เกี่ยวกับ

หน้าหลัก / ห้องประชุมทางไกล

3. กรอกรายละเอียดการจองห้องประชุมทางไกล ดังนี้

3.1 เลือก วัน เดือน ปี และเวลาที่จะประชุม จากนั้นคลิกปุ่มค้นหา กรณีมีห้องบางเขตพื้นที่ไม่ว่าง สามารถคลิกที่ปุ่ม ยกเลิก ห้องนั้น ๆ ได้ และกลับไปทำรายการจองห้องใหม่ ตามหัวข้อที่ 2.1

3.2 กรอกข้อมูลหัวข้อการประชุม

3.3 คลิกปุ่มยืนยันรายการจอง

หลังจากที่ทำรายการจองห้องประชุมทางไกลเสร็จเรียบร้อยแล้ว ต้องรอทางผู้ดูแลระบบ ดำเนินการ อนุมัติผลการจอง

รายการการจอง

← กลับไปยังการจองห้องประชุมทางไกล

2020-4-9 13:00 16:00

1

ชื่อห้อง	เวลาเปิดให้บริการ	เวลาปิดให้บริการ	รอดำเนินการ	ประชุมทางไกล
ห้องประชุมสีลาวัตี-เชียงราย (อาคารวิทยบริการ เชียงราย)	08:30	16:30		
ห้องประชุม พะยอม (อาคารเรียนรวม คณะวิศวกรรมศาสตร์ ตาก)	08:30	16:30		

หัวข้อเรื่อง :

2

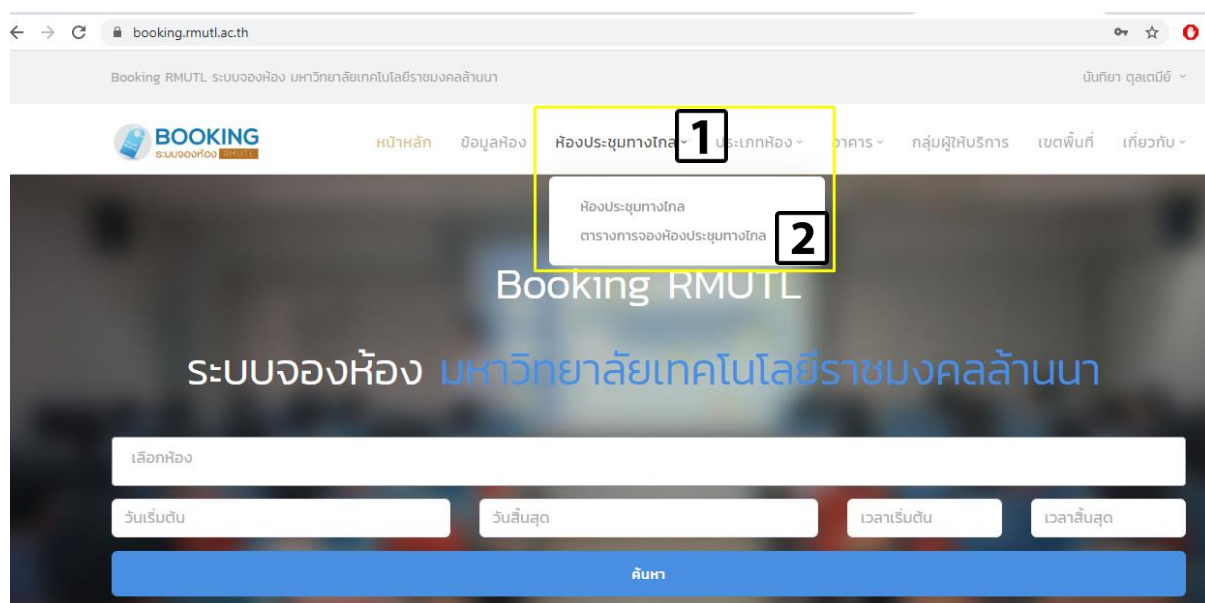
ชื่อห้อง	เวลาเริ่มการจอง	เวลาสิ้นสุดการจอง	สถานะ	ตัวเลือก
ห้องประชุมสีลาวัตี-เชียงราย (อาคารวิทยบริการ เชียงราย) (เปิดให้บริการ)	13:00	16:00	ว่าง	<input type="button" value="✕ ยกเลิก"/>
ห้องประชุม พะยอม (อาคารเรียนรวมคณะวิศวกรรมศาสตร์ ตาก) (เปิดให้บริการ)	13:00	16:00	ว่าง	<input type="button" value="✕ ยกเลิก"/>

3

3. ตรวจสอบรายการจองห้องประชุมทางไกล

3.1 วิธีการตรวจสอบรายการจอง

หลังจากเข้าสู่ระบบเรียบร้อยแล้ว คลิกที่เมนูห้องประชุมทางไกล >> ตารางการจองห้องประชุมทางไกล จะปรากฏรายการจอง เลือก วัน เดือน ปี จากนั้นคลิกที่ปุ่ม **เรียกดูข้อมูล** ระบบจะแสดงรายการจองห้องทุกห้องของแต่ละเขตพื้นที่ กรณีที่ห้องประชุม ได้รับการอนุมัติห้อง จะแสดงปุ่มรายการจอง สีเขียว ดังรูป



ตารางการจอง : ห้องประชุมทางไกล

	08:00	08:30	09:00	09:30	10:00	10:30	11:00	11:30	12:00	12:30	13:00	13:30	14:00	14:30	15:00	15:30	16:00	16:30	17:00	17:30	18:00	18:30	19:00	19:30	20:00	
อาคารอำนวยการ ห้องประชุมทาสีลงชั้น 2 อาคารอำนวยการ (A)																										
อาคารอำนวยการ ห้องประชุมสีลาวตีชั้น 1 อาคารอำนวยการ (A)																										
อาคารอำนวยการ ห้องศรีณรงค์																										
เรียนรวม ห้องประชุมชั้น 6 อาคารเรียนรวม (B)																										
สถาบันวิจัยและพัฒนา เชียงใหม่-ถอยสะเท็ด-สวทช (A)																										
อาคารอำนวยการ ห้องประชุม 1																										