



เอกสารคู่มือการทำงานระบบสินทรัพย์ถาวร

(ERP User Manual)

มหาวิทยาลัยเทคโนโลยีราชมงคลธัญบุรี

จัดทำโดย



สารบัญ

บทนำ.....	1
ลักษณะการเชื่อมโยงของระบบงานในERP	1
กระบวนการบันทึกสินทรัพย์ถาวร.....	4
แผนผังกระบวนการทำงาน (Workflow).....	4
ภาพที่ 1 การรับครุภัณฑ์.....	5
ภาพที่ 2 การบันทึกทะเบียนครุภัณฑ์.....	6
วิธีการคัดลอกสินทรัพย์ถาวร.....	12
การพิมพ์รายงานการเบิกครุภัณฑ์	13
ภาพที่ 3 การยืนยันการรับครุภัณฑ์เข้าทะเบียน	14
ภาพที่ 4 การพิมพ์รายงานการเบิกครุภัณฑ์.....	20
ภาพที่ 5 การคำนวณค่าเสื่อมราคา.....	21
การบันทึกขายสินทรัพย์ถาวร.....	27
การปรับปรุงการบันทึกทะเบียนสินทรัพย์ถาวร	38
รายงานรูปแบบการรายงานข้อมูล (Screen Design).....	51
การบันทึกปิดเดือนของระบบสินทรัพย์ถาวร (Month End Process).....	58

บทนำ

ระบบงานสารสนเทศในERP จะมีระบบบัญชีแยกประเภท เป็นระบบงานหลัก ที่ใช้ในการกำหนดโครงสร้างข้อมูลขององค์กรโดยจะปฏิบัติงานและรับข้อมูลทางด้านบัญชี ซึ่งเชื่อมต่อกับระบบงานต่างๆ ได้แก่ ระบบบัญชีลูกหนี้/ระบบรายได้ ระบบบัญชีเจ้าหนี้/ระบบจ่าย ระบบจัดซื้อจัดจ้าง ระบบธนาคาร ระบบสินทรัพย์ถาวร ระบบบริหารวัสดุ และระบบงบประมาณด้วย โดยเนื้อหาในรายงานฉบับนี้จะเป็นการแสดงถึงลำดับขั้นในการบันทึกข้อมูลของแต่ละระบบ เพื่อให้เกิดรายการทางบัญชีและสามารถออกงบการเงินได้

ลักษณะการเชื่อมโยงของระบบงานในERP

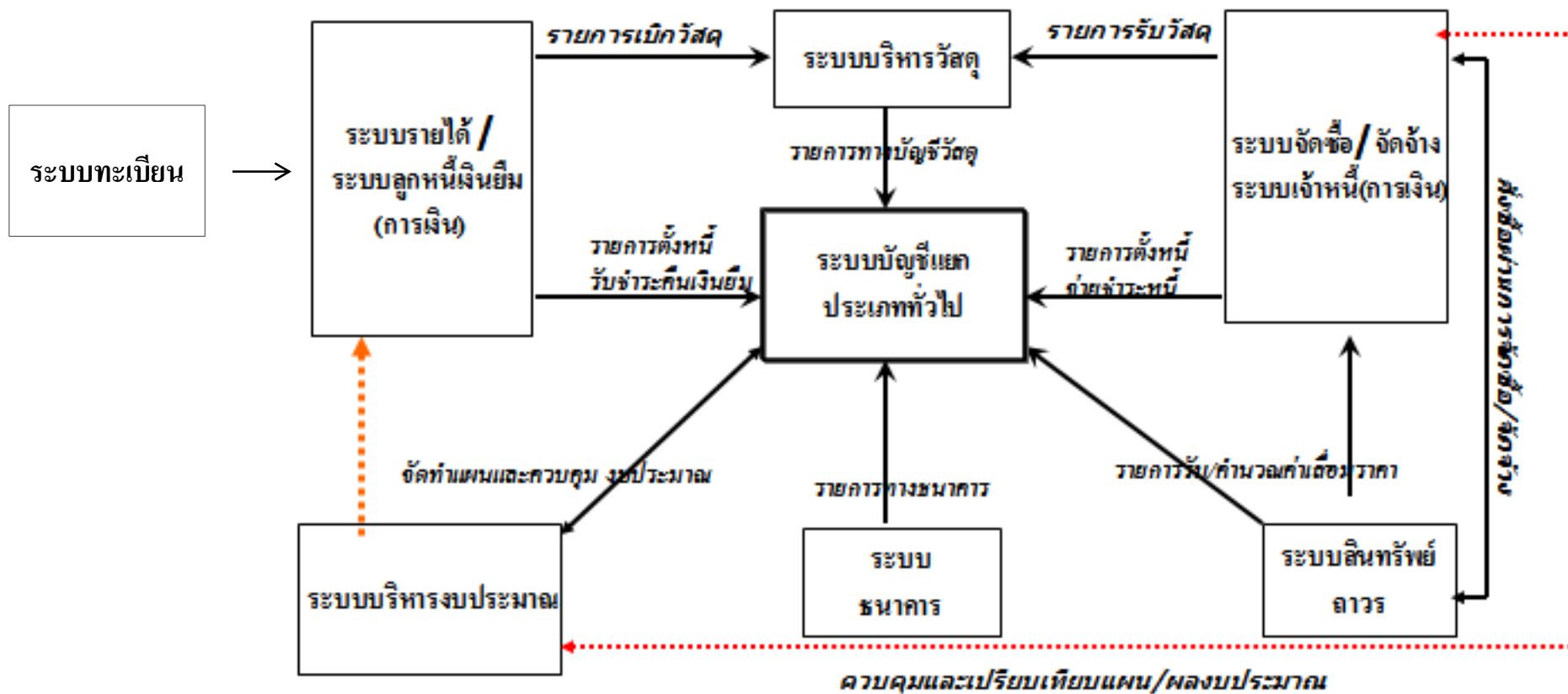
ระบบงานย่อย ที่สามารถเชื่อมโยงข้อมูลได้ ดังนี้

- ระบบงานบัญชีแยกประเภททั่วไป รายการทั้งหมดที่บันทึกจากระบบต่างๆจะส่งมาที่ระบบบัญชีแยกประเภท เพื่อประมวลผลในการออกรายงานงบการเงิน และ ยังใช้บันทึกรายการทางบัญชี, และบันทึกปรับปรุงรายการประจำเดือนด้วย
- ระบบงานบัญชีลูกหนี้/ระบบรายได้ ใช้สำหรับการตั้งลูกหนี้เงินยืมและลูกหนี้เงินทดรองจ่าย โดยลูกหนี้ทั้งหมดจะมีทะเบียนคุมรายตัวแต่ละราย เพื่อดูรายละเอียดและยอดรวมหนี้คงค้างของลูกหนี้ นอกจากนี้ใช้สำหรับการรับเงิน การออกไปเสิร์ฟรับเงิน รวมถึงการรับค่าปรับและเงินบริจาค
- ระบบงานบัญชีเจ้าหนี้/ระบบจ่าย ใช้สำหรับการตั้งเจ้าหนี้ พร้อมรับรู้ค่าใช้จ่าย โดยเจ้าหนี้ทั้งหมดจะมีทะเบียนคุมรายตัวแต่ละราย เพื่อดูรายละเอียดและยอดรวมหนี้คงค้างของเจ้าหนี้ นอกจากนี้ใช้สำหรับการจ่ายเงิน การออกเช็คและใบกำกับภาษีหัก ณ ที่จ่าย
- ระบบธนาคาร เป็นระบบงานเพื่อกำหนดรูปแบบเช็ค และ งานพิสูจน์ยอดเงินฝากธนาคาร ที่ใช้ควบคุมติดตามยอดคงเหลือและความเคลื่อนไหวของบัญชีธนาคาร โดยสามารถจัดทำการกระทบยอดกับ Statement จากธนาคาร
- ระบบงานสินทรัพย์ถาวร ใช้สำหรับงานควบคุมสินทรัพย์ถาวร ได้แก่ สินทรัพย์ที่มีตัวตน ประกอบด้วย อาคาร ที่ดิน และทะเบียนครุภัณฑ์ และสินทรัพย์ที่ไม่มีตัวตน พร้อมทั้งต้องมีการคิดค่าเสื่อมราคาของสินทรัพย์ถาวร รวมถึงการกำหนดผู้รับผิดชอบและพื้นที่ที่สินทรัพย์ถาวรชิ้นนั้นตั้งอยู่
- ระบบงานจัดซื้อจัดจ้าง เป็นระบบงานที่เชื่อมโยงกันระหว่างข้อมูลหลักผู้ขาย ข้อมูลหลักสินค้า ข้อมูลหลักบริการ ซึ่งจะนำไปสู่การจัดทำบันทึกขออนุมัติซื้อ/จ้าง และการจัดทำใบสั่งซื้อ/ สั่งจ้าง และเมื่อผู้ขายสินค้า/ บริการ ส่งมอบสินค้า/ บริการ

ตามเงื่อนไขที่ตกลงกัน ระบบจัดซื้อก็จะดำเนินการจัดทำกรรับสินค้า/ คืบสินค้า สำหรับรายการสินค้า/ บริการที่ไม่ถูกต้องตามเงื่อนไขที่ตกลงกันไว้

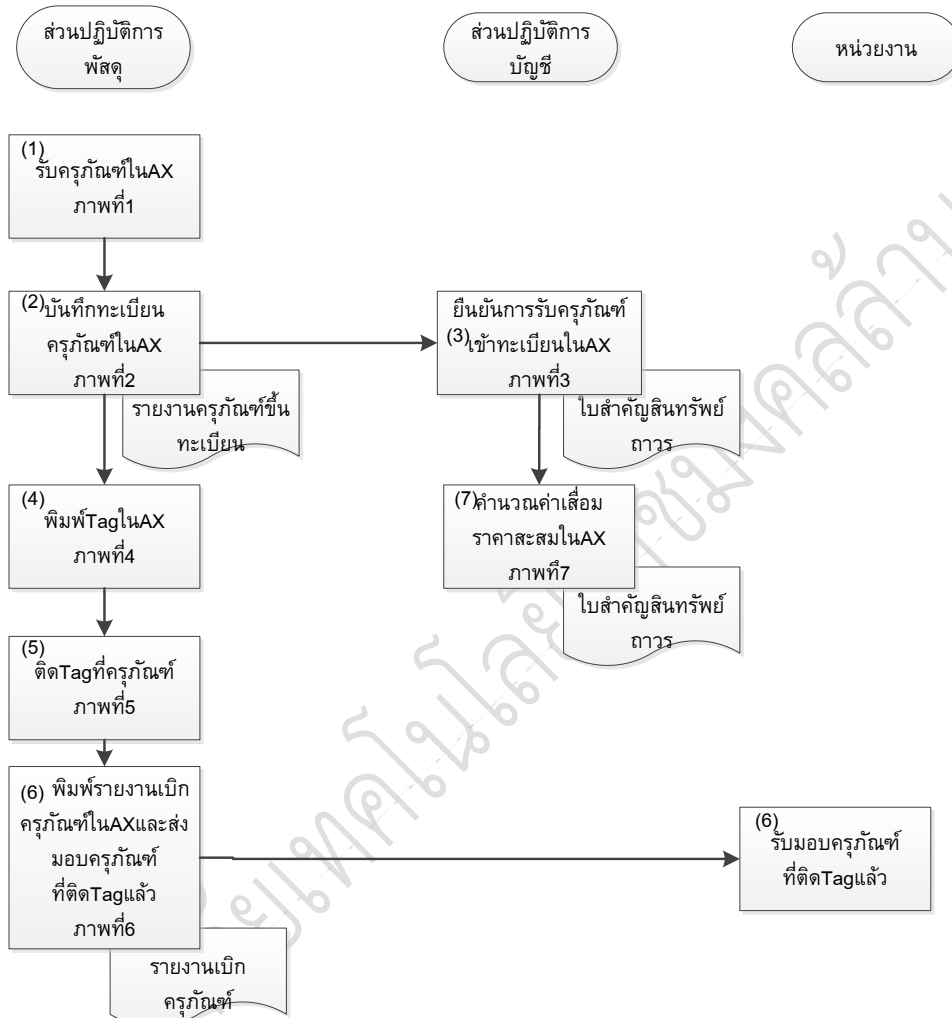
- ระบบการควบคุมงบประมาณ จัดทำขึ้นเพื่อใช้สำหรับติดตาม เปรียบเทียบผลการดำเนินงานที่เกิดขึ้นจริงกับงบประมาณที่ตั้งไว้ตามแผนการดำเนินงานของกลุ่มงาน ใช้ในการวิเคราะห์หาสาเหตุ ความแตกต่างระหว่างผลการดำเนินการจริงกับแผนงาน เพื่อกำหนดแนวทางหรือวิธีการแก้ไข ให้การดำเนินการเป็นไปตามแผนงานที่วางไว้
- ระบบบริหารวัสดุ เพื่อดูแลวัสดุที่ต้องการเก็บคลัง ระบบจะเก็บความเคลื่อนไหวขึ้น/ ลงของวัสดุแยกตามคลังแต่ละแห่ง รวมถึงราคาการสั่งซื้อครั้งสุดท้าย ไว้ที่ทะเบียนคุมวัสดุรายตัว เพื่อใช้เป็นข้อมูลและสถิติในการบริหาร และ ควบคุมการใช้งาน

กระบวนการเชื่อมโยงของข้อมูลของระบบ (System Flow)



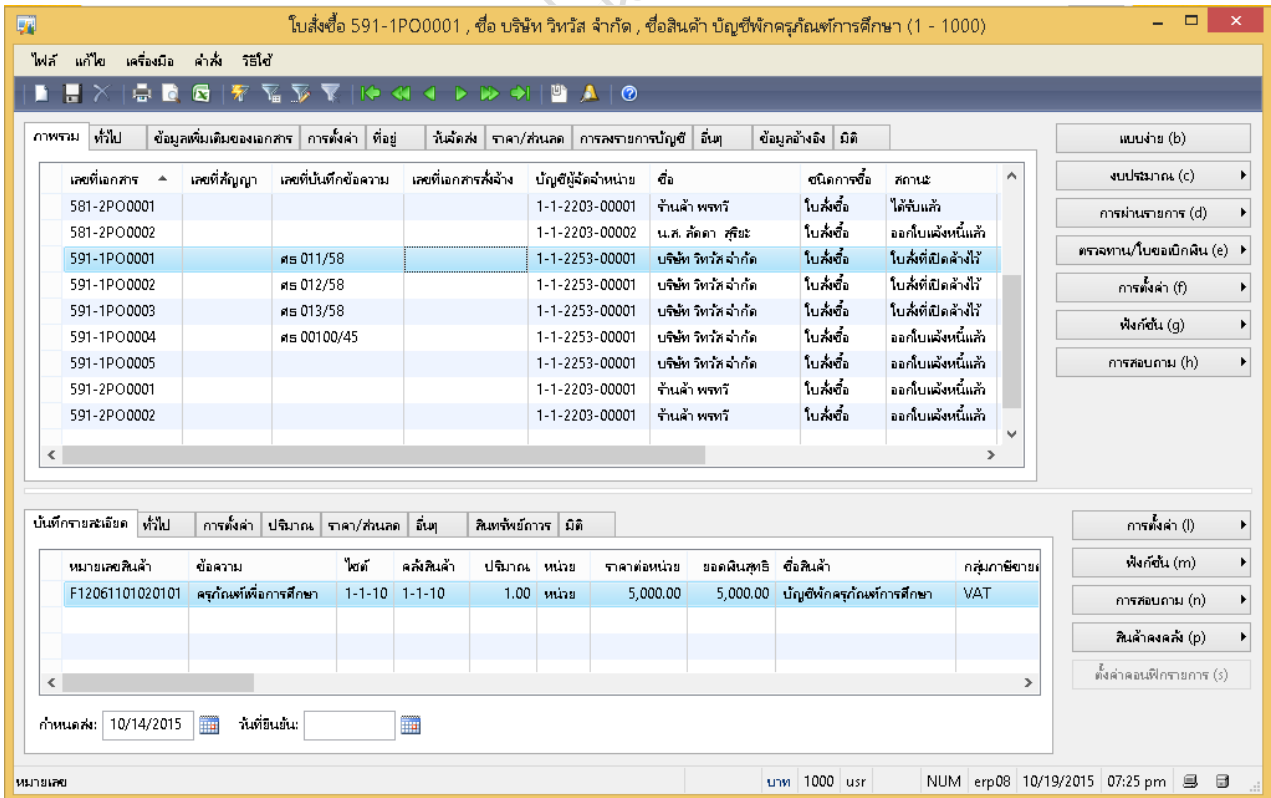
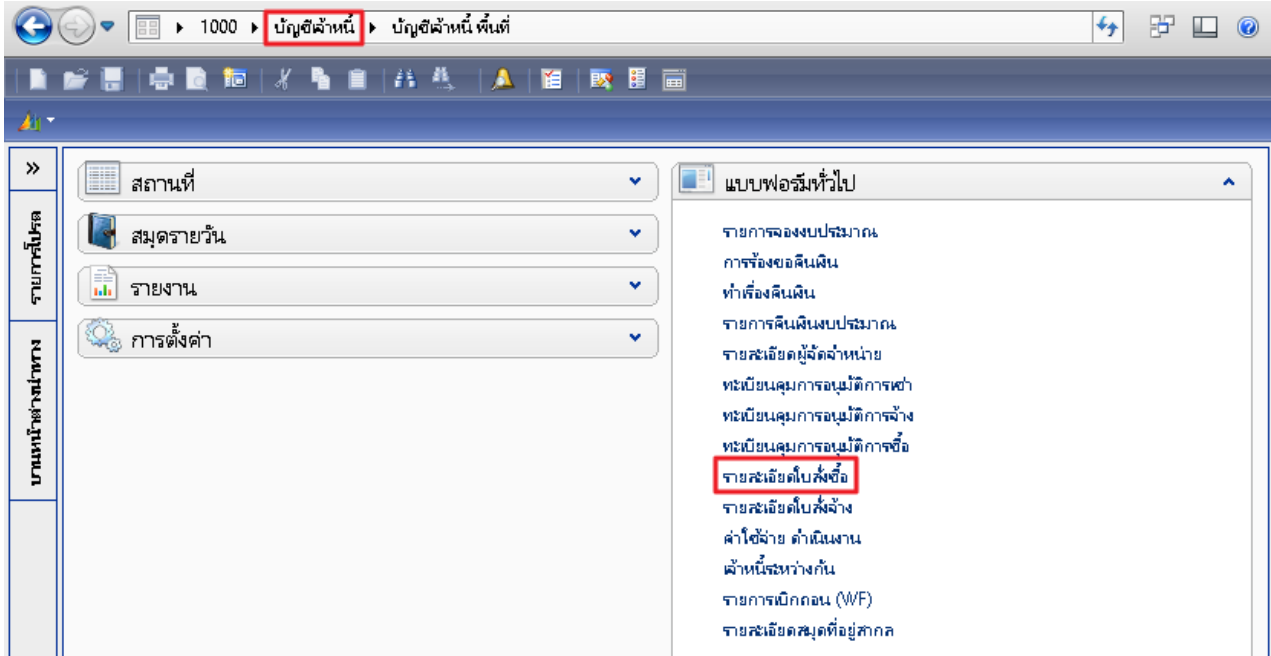
กระบวนการบันทึกสินทรัพย์ถาวร

แผนผังกระบวนการทำงาน (Workflow)



ภาพที่ 1 การรับครุภัณฑ์

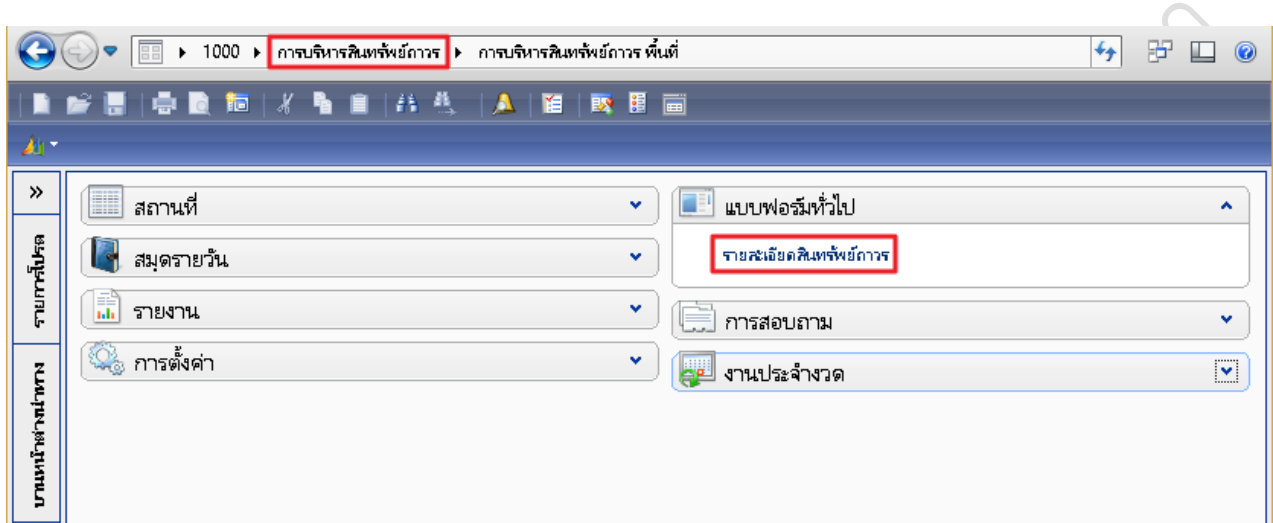
เลือก : ระบบบัญชีเจ้าหนี้ >> แบบฟอร์มทั่วไป >> รายละเอียดใบสั่งซื้อ
 การบันทึกรับครุภัณฑ์จากการสั่งซื้อ ผู้ใช้สามารถศึกษาได้จากคู่มือระบบเจ้าหนี้




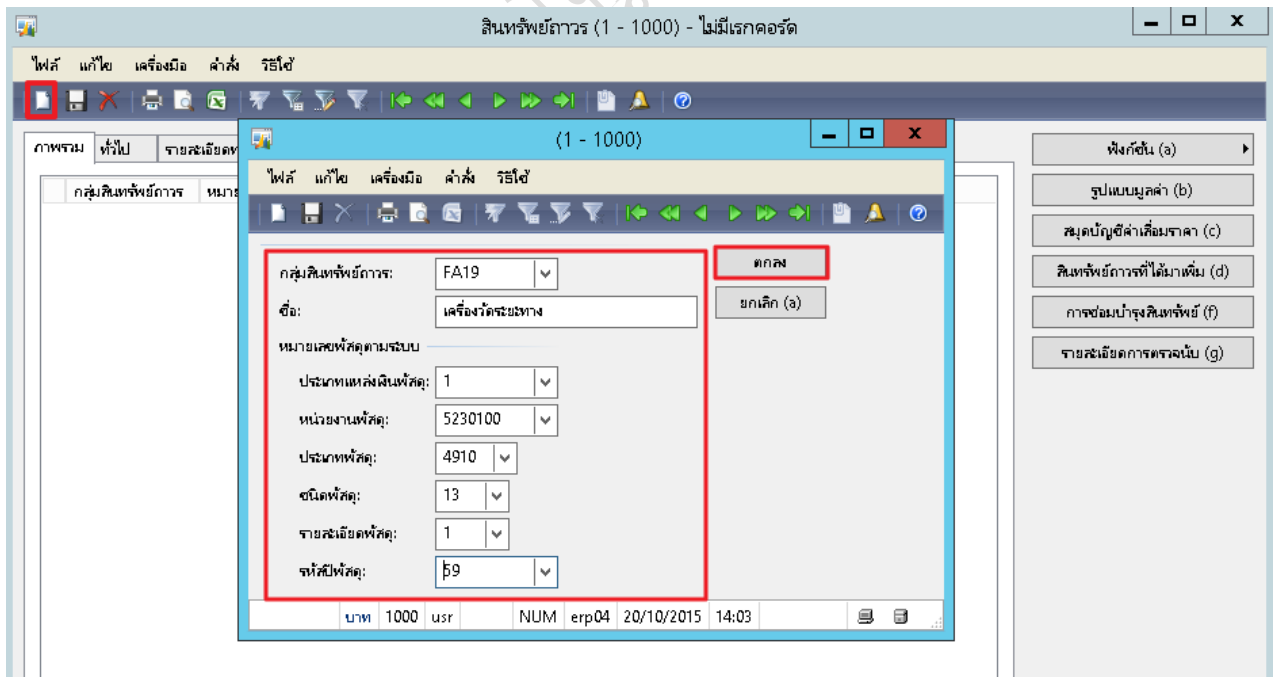
ภาพที่ 2 การบันทึกทะเบียนครุภัณฑ์

- เลือก: ระบบการบริหารสินทรัพย์ถาวร >> แบบฟอร์มทั่วไป >> รายละเอียดสินทรัพย์ถาวร

ขั้นตอนนี้จะเป็นการนำเอกสารที่ได้จากข้อ 1 มาบันทึกทะเบียนในระบบ เพื่อระบุรายละเอียดของครุภัณฑ์
ขั้นตอนนี้จะยังไม่กระทบกับรายการทางบัญชีแต่จะเป็นเพียงการเตรียมข้อมูลเพื่อทำในขั้นต่อไป



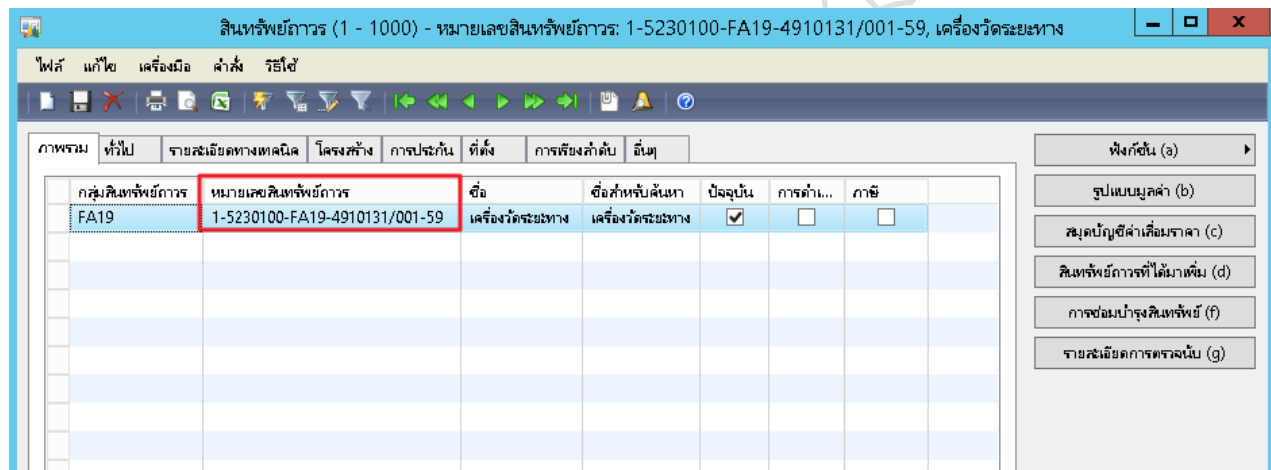
เลือกที่  เพื่อสร้างรายการใหม่ ระบบจะแสดงหน้าจอดังภาพ



ระบุข้อมูลดังต่อไปนี้

ฟิลด์	คำอธิบาย
กลุ่มสินทรัพย์ถาวร	ระบุกลุ่มสินทรัพย์ถาวร
ชื่อ	ระบุชื่อของครุภัณฑ์
หมายเลขแหล่งเงินพัสดุ	ระบุหมายเลขแหล่งเงินพัสดุ
แหล่งงานพัสดุ	ระบุแหล่งงานพัสดุ
ประเภทพัสดุ	ระบุประเภทย่อยของกลุ่มพัสดุ
ชนิดพัสดุ	ระบุชนิดพัสดุ
รายละเอียดพัสดุ	ระบุรายละเอียดพัสดุ
รหัสปีพัสดุ	ระบุรหัสปีพัสดุ

เมื่อระบุข้อมูลครบทุกช่องแล้ว กดปุ่ม ตกลง เพื่อสร้างรหัสครุภัณฑ์ใหม่
ระบบจะสร้างรหัสให้โดยอัตโนมัติ



กลุ่มสินทรัพย์ถาวร	หมายเลขสินทรัพย์ถาวร	ชื่อ	ชื่อสำหรับค้นหา	ปัจจุบัน	การดำ...	ภาษี
FA19	1-5230100-FA19-4910131/001-59	เครื่องวัดระยะทาง	เครื่องวัดระยะทาง	<input checked="" type="checkbox"/>	<input type="checkbox"/>	<input type="checkbox"/>

แท็บ ทัวไป ใส่หน่วยวัด และต้นทุนต่อหน่วย

สินทรัพย์ถาวร (1 - 1000) - หมายเลขสินทรัพย์ถาวร: 1-5230100-FA19-4910131/001-59, เครื่องวัดระยะทาง

ไฟล์ แก้ไข เครื่องมือ คำสั่ง วิสัทัศน์

ภาพรวม **ทัวไป** รายละเอียดทางเทคนิค โครงสร้าง การประกัน ที่ตั้ง การเรียงลำดับ อื่นๆ

ฟังก์ชัน (a) ▶
รูปแบบมูลค่า (b)
สมุดบัญชีค่าเสื่อมราคา (c)
สินทรัพย์ถาวรที่ได้มาเพิ่ม (d)
การซ่อมบำรุงสินทรัพย์ (f)
รายละเอียดการตรวจนับ (g)


รหัสของระบบ: FA19, เอกสาร: []
ที่ตั้งเอกสาร: []
กลุ่มสินทรัพย์ถาวร: FA19, หมายเลขสินทรัพย์ถาวร: 1-5230100-FA19-4910131/001-59, ปริมาณ: 1.00
คำอธิบาย: เครื่องวัดระยะทาง, หน่วยวัด: อัน, ต้นทุนต่อหน่วย: 107๕
ชื่อ: เครื่องวัดระยะทาง, ชื่อสำหรับค้นหา: เครื่องวัดระยะทาง
ชนิดข้อมูล: มีตัวตน, Split reference: [], Original asset: []
ชนิดหลัก: [], ชนิดของคุณสมบัติ: สินทรัพย์ถาวร

แท็บ รายละเอียดทางเทคนิค

ภาพรวม ทัวไป **รายละเอียดทางเทคนิค** โครงสร้าง การประกัน ที่ตั้ง การเรียงลำดับ อื่นๆ

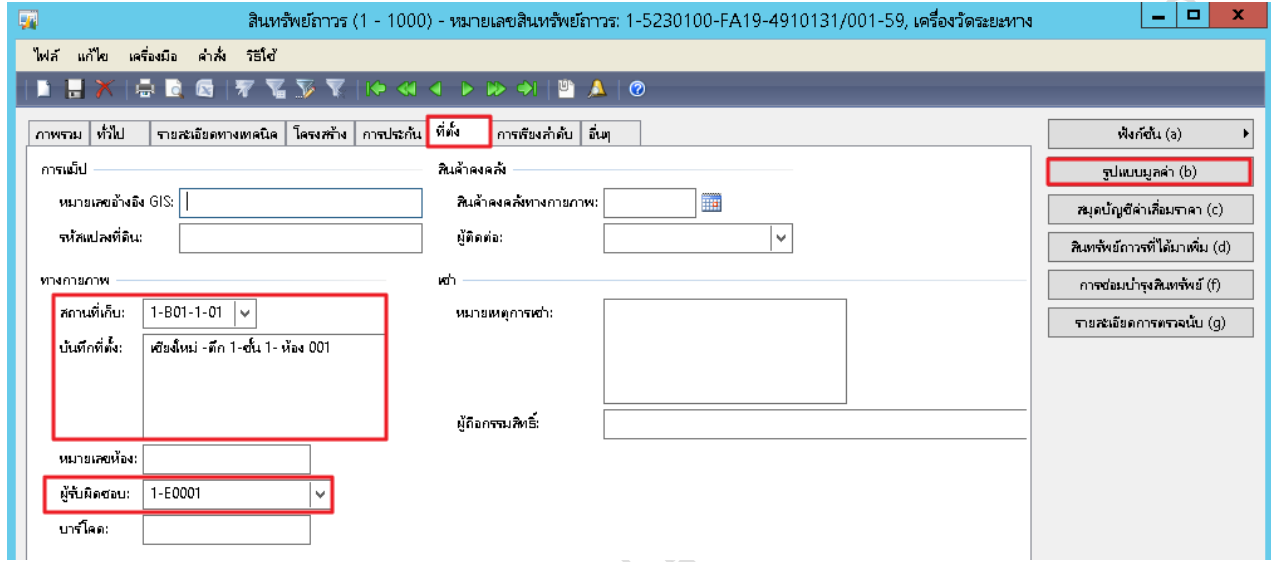
โมเดล: [], วันที่ซื้อสินทรัพย์: 20/10/2015
ปีลงรุ่น: [], สถานะที่เก็บ: [], ผู้รับผิดชอบ: [], รายละเอียดทางเทคนิค 3: []
การบำรุงรักษาครั้งล่าสุด: [], การบำรุงรักษาครั้งถัดไป: [], ชื่อ: [], บัญชีผู้จัดจำหน่าย: 1-1-2253-00001
ชื่อผู้ขาย: บริษัท ริทวิค จำกัด, ที่อยู่ผู้ขาย: 44 อ่อนนุช ก. สรรพสินทรัพย์ ถนนบอน ประเวศ กรุงเทพฯ 10250
สภาพของสินทรัพย์: [], โทรศัพท์: [], โทรสาร: [], เลขที่เอกสาร: 581-1PO000๕
โทรศัพท์: [], สถานะ: ออกใบแจ้งหนี้แล้ว

ระบุข้อมูลดังต่อไปนี้

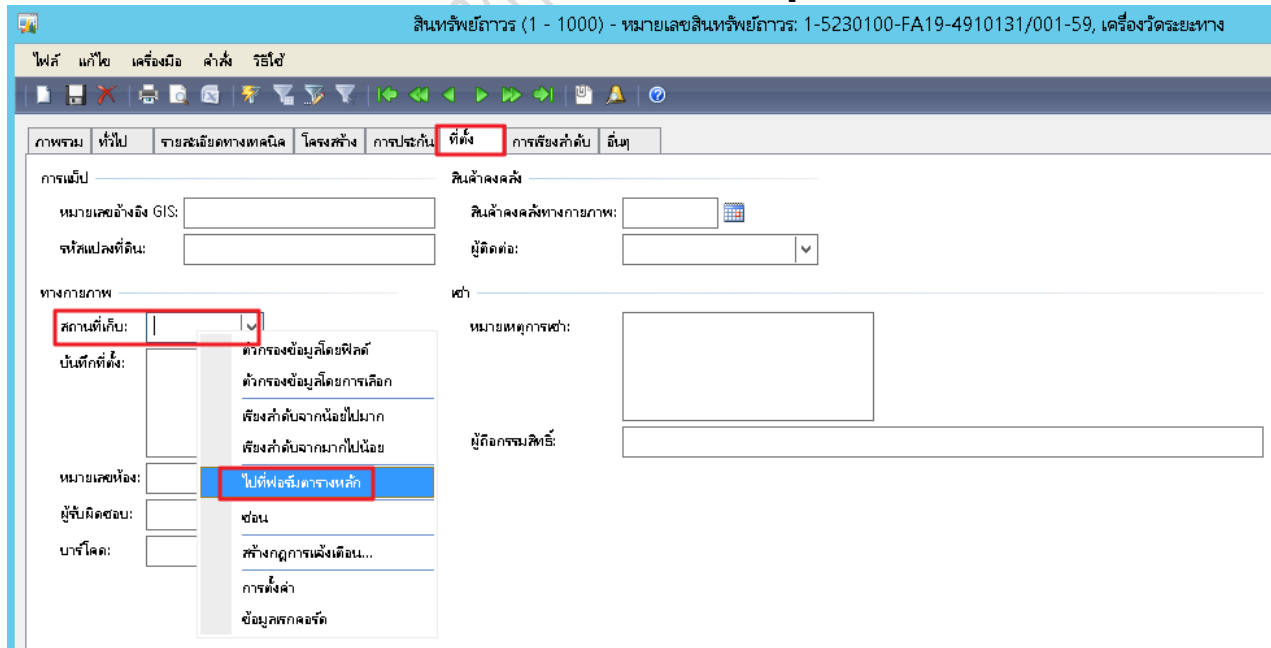
ฟิลด์	คำอธิบาย
แท็บรายละเอียดทางเทคนิค	
วันที่ซื้อสินทรัพย์	ระบุวันที่ซื้อสินทรัพย์ โดยกด  และเลือกวันที่ที่ต้องการ
บัญชีผู้จัดจำหน่าย	ระบุผู้จัดจำหน่าย
เลขที่เอกสาร	ระบุเลขที่ใบสั่งซื้อ ของครุภัณฑ์นั้นๆ

ฟิลต์	คำอธิบาย
สถานะ	ระบบจะดึงสถานะมาจากใบสั่งซื้อที่เลือก

แท็บ **ที่ตั้ง** ผู้ใช้สามารถระบุตำแหน่งที่จัดเก็บของครุภัณฑ์หรือผู้รับผิดชอบได้
หลังจากนั้น กดปุ่ม **รูปแบบมูลค่า** เพื่อระบุข้อมูลทางการเงิน



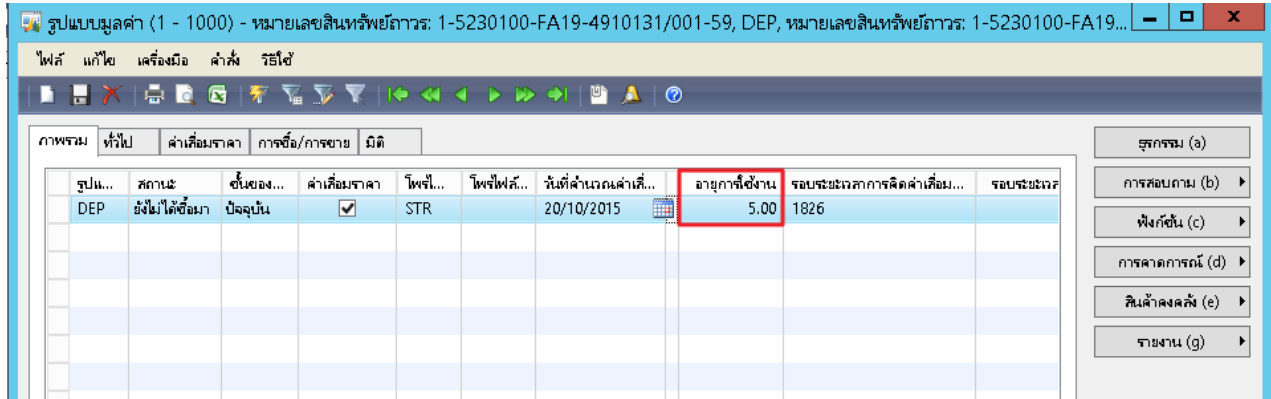
*ฝ่ายพัสดุ สามารถเพิ่มสถานที่เก็บ ได้โดย >>ใช้เมาส์คลิกขวาที่ฟิลต์ สถานที่เก็บ>>ไปที่ฟอร์มตารางหลัก และกดสร้าง เพื่อกำหนดสถานที่เก็บสินทรัพย์ถาวร (เมื่อสร้างแล้ว ผู้ใช้จึงจะสามารถ Dropdown เลือกรหัสได้)



หลังจากที่กดปุ่ม รูปแบบมูลค่า

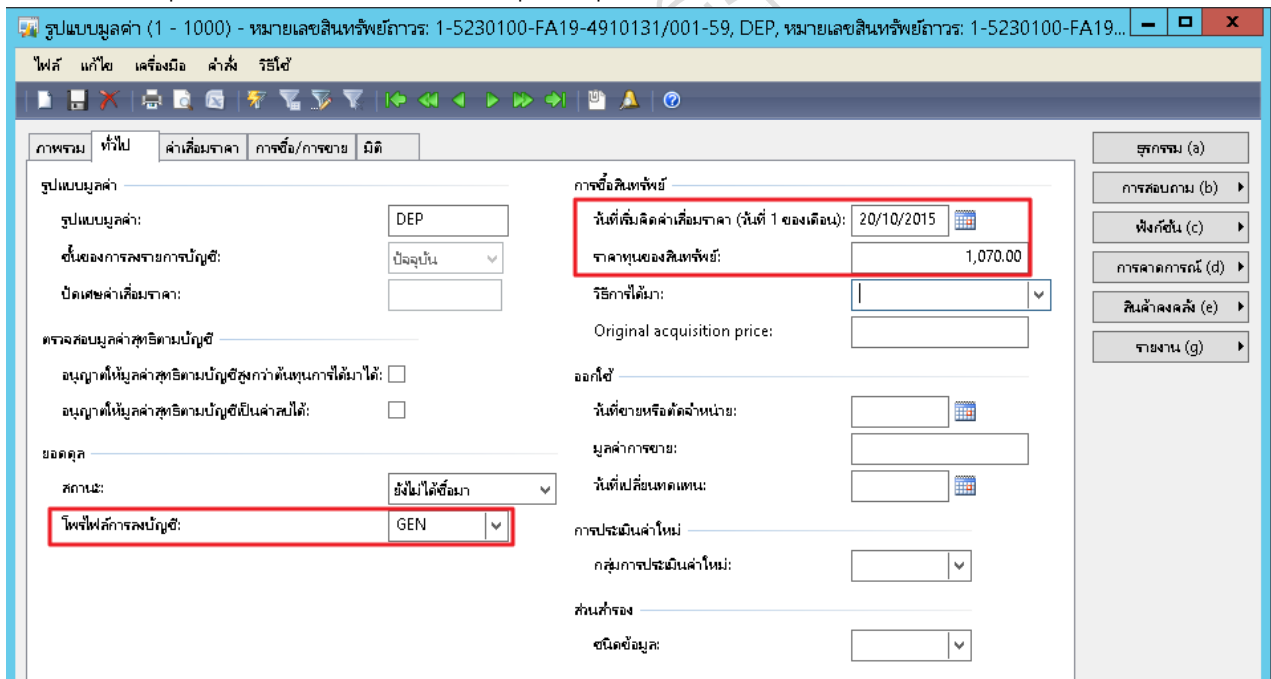
ระบบจะสร้างรูปแบบการคิดค่าเสื่อมราคามาให้โดยอายุเต็ม(จำนวนปี)ของครุภัณฑ์จะมาจากการตั้งค่าไว้ตามแต่ละกลุ่ม หากไม่ถูกต้องหรือต้องการเปลี่ยนแปลง สามารถแก้ไขได้

*อายุการใช้งาน สามารถศึกษาได้จากหัวข้อ ข้อมูลระบบบริหารสินทรัพย์ถาวรในเบื้องต้น



รูป...	สถานะ	ชื่อย่อ...	ค่าเสื่อมราคา	โพ...	โพ...	วันที่คำนวณค่าเส...	อายุการใช้งาน	รอบระยะเวลาการคิดค่าเสื่อม...	รอบระยะเวลา
DEP	ยังไม่ได้เข้ามา	ปัจจุบัน	<input checked="" type="checkbox"/>	STR		20/10/2015	5.00	1826	

แท็บ ทั่วไป ระบุ วันที่เริ่มคิดค่าเสื่อมราคา และระบุ ราคาทุนที่ใช้คำนวณค่าเสื่อม



รูปแบบมูลค่า

รูปแบบมูลค่า: DEP

ชื่อของการรายการบัญชี: ปัจจุบัน

ปิดเศษค่าเสื่อมราคา:

ตรวจสอบมูลค่าสุทธิตามบัญชี

อนุญาตให้มูลค่าสุทธิตามบัญชีสูงกว่าต้นทุนการได้มา:

อนุญาตให้มูลค่าสุทธิตามบัญชีเป็นค่าลบได้:

ยอดคง

สถานะ: ยังไม่ได้เข้ามา

โพ...

วันที่เริ่มคิดค่าเสื่อมราคา (วันที่ 1 ของเดือน): 20/10/2015

ราคาทุนของสินทรัพย์: 1,070.00

วิธีการได้มา:

Original acquisition price:

ออกให้

วันที่ขายหรือตัดจำหน่าย:

มูลค่าการขาย:

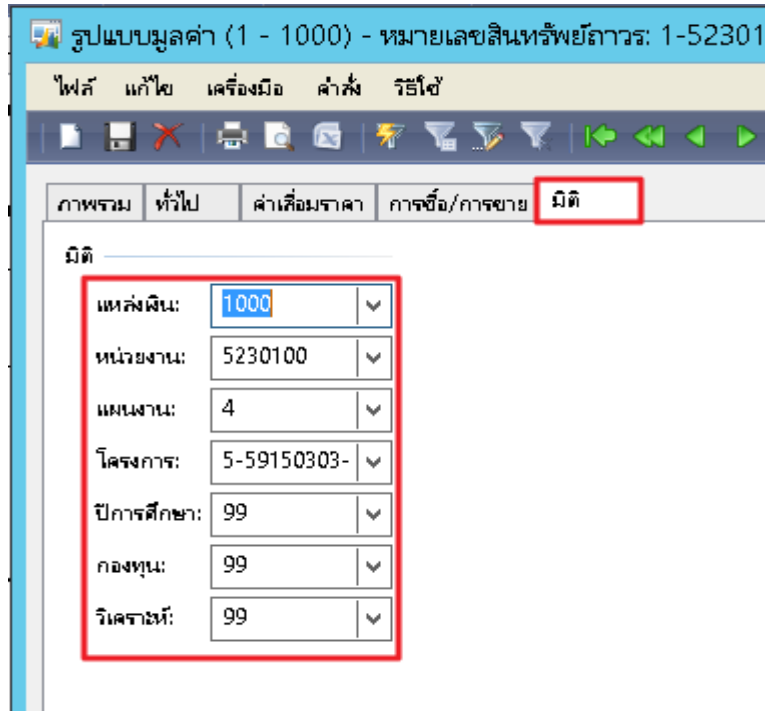
วันที่เปลี่ยนทดแทน:

การประเมินค่าใหม่

กลุ่มการประเมินค่าใหม่:

ส่วนสำรอง

ชนิดข้อมูล:



รูปแบบมูลค่า (1 - 1000) - หมายเลขสินทรัพย์ถาวร: 1-52301

ไฟล์ แก้ไข เครื่องมือ คำสั่ง ริชใช้

ภาพรวม ทวีไป ค่าเชื่อมราคา การซื้อ/การขาย มิติ

มิติ

แหล่งเงิน: 1000

หน่วยงาน: 5230100

แผนงาน: 4

โครงการ: 5-59150303-

ปีการศึกษา: 99

กองทุน: 99

วิเคราะห์: 99

ระบุข้อมูลดังนี้

ฟิลด์	คำอธิบาย
แท็บมิติ	
แหล่งเงิน	ระบุแหล่งเงิน
หน่วยงาน	ระบุหน่วยงาน
แผนงาน	ระบุแผนงาน
โครงการ	ระบุโครงการ
ปีการศึกษา	ระบุปีการศึกษา
กองทุน	ระบุกองทุน
วิเคราะห์	ระบุวิเคราะห์

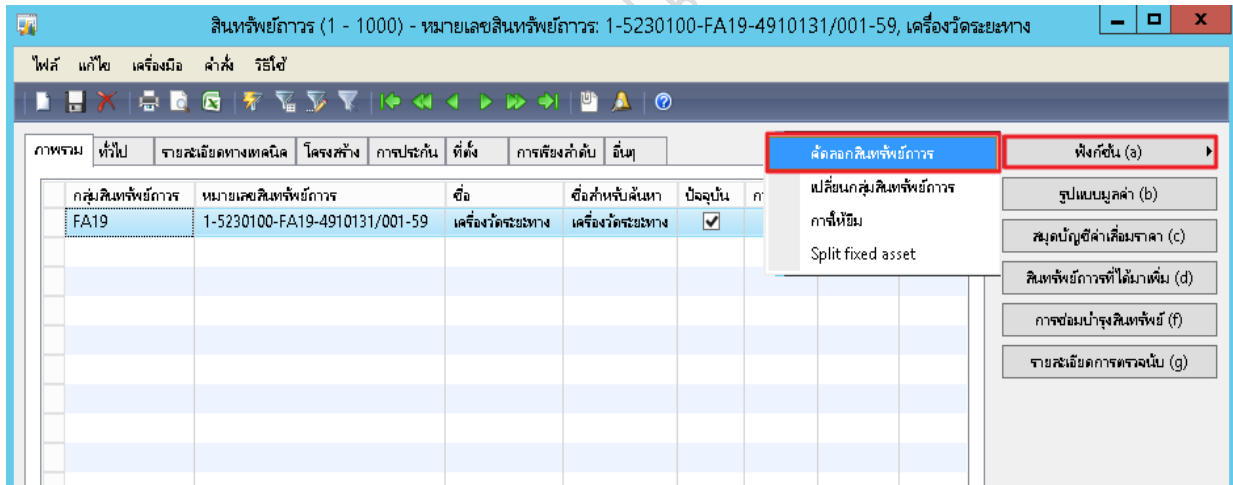
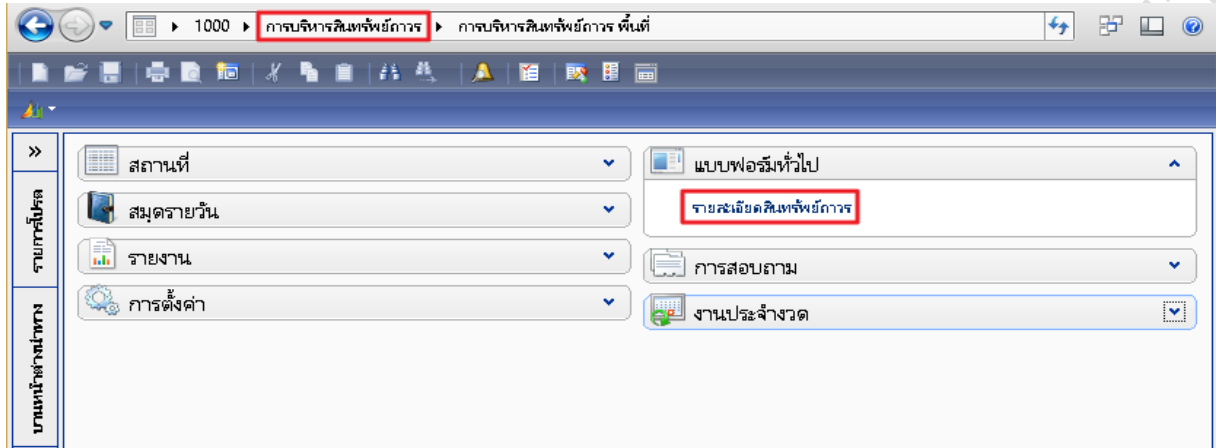
เมื่อระบุข้อมูลเรียบร้อยแล้ว สามารถปิดหน้าจอนี้ได้ และทำการบันทึกที่รับครุภัณฑ์ในขั้นต่อไป

วิธีการตัดลอกสินทรัพย์ถาวร

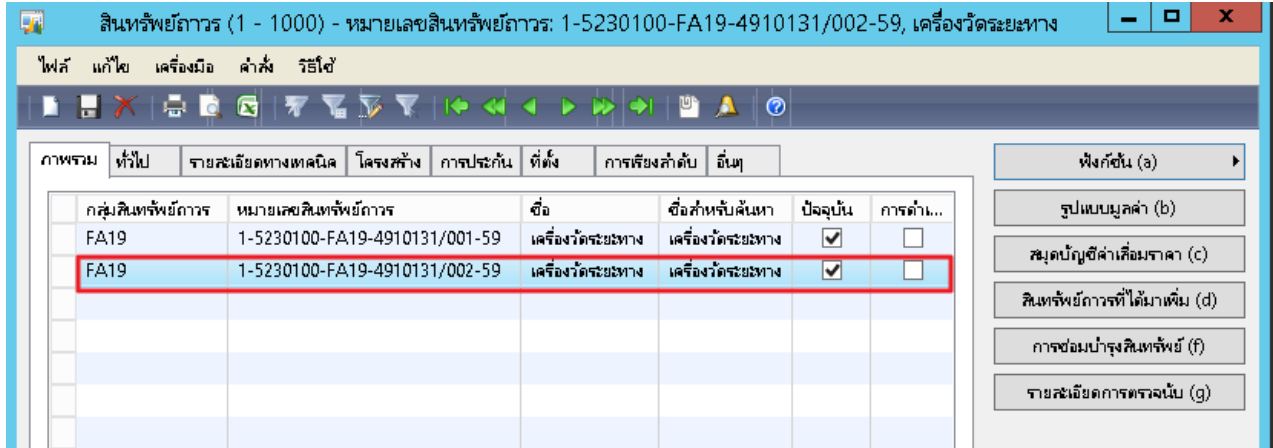
กรณีที่มีสินทรัพย์ถาวรที่เหมือนกันมากกว่ารายการ ผู้ใช้งานสามารถสร้างเพียงรหัสเดียวและใช้การตัดลอกได้

- เลือก** : การบริหารสินทรัพย์ถาวร>>รายละเอียดสินทรัพย์ถาวร>>เลือกสินทรัพย์ถาวรที่ต้องการตัดลอก >> กดปุ่มฟังก์ชัน >> คัดลอกสินทรัพย์ถาวร

โดยผู้ใช้งานจะต้องเลือกที่สินทรัพย์ที่เป็นต้นฉบับและกดที่ฟังก์ชันนี้ ระบบจะทำการตัดลอกรายละเอียดต่างๆทั้งหมดไปสร้างเป็นรหัสสินทรัพย์ถาวรใหม่โดยออกรหัสใหม่ให้ตามลำดับ



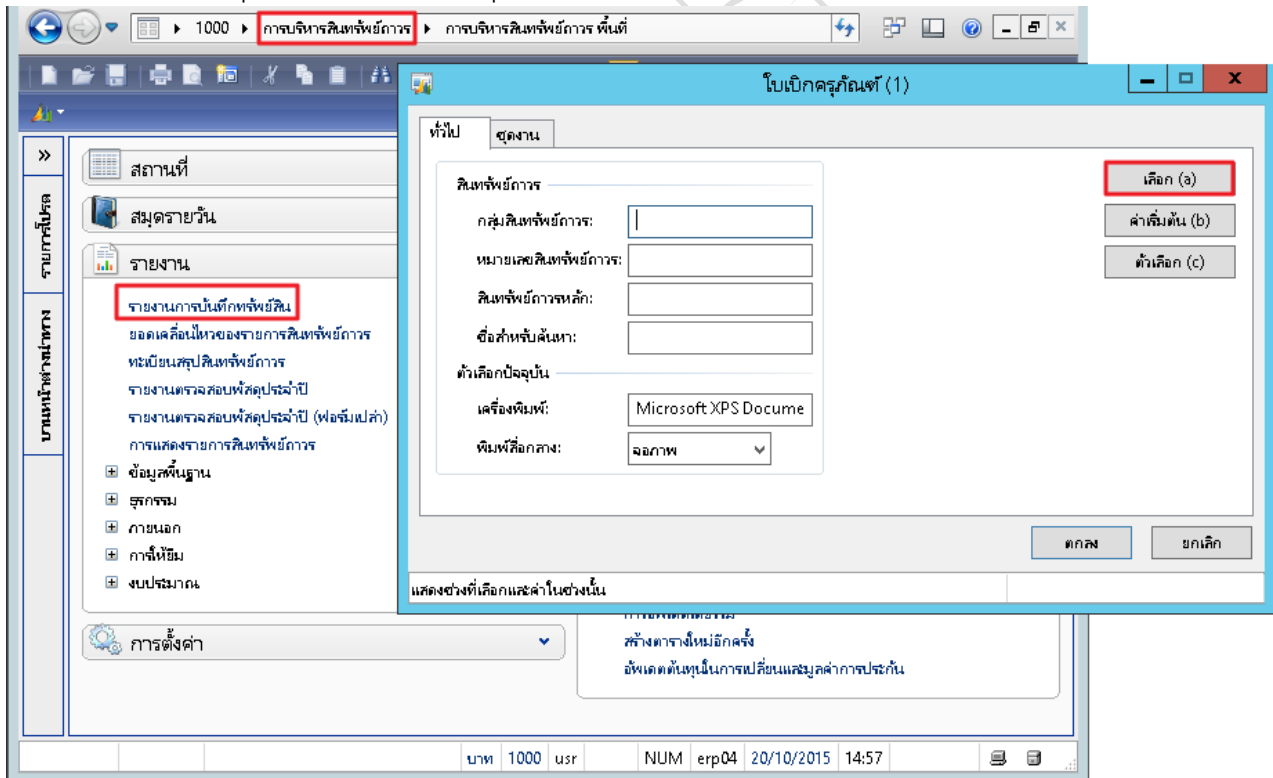
ระบบจะสร้างรหัสครุภัณฑ์ใหม่ให้อัตโนมัติ จากนั้นสามารถเปลี่ยนรายละเอียดเกี่ยวกับครุภัณฑ์ได้ในแทบทั่วไป/รายละเอียดทางเทคนิค/ที่ตั้ง เป็นต้น



การพิมพ์รายงานการเบิกครุภัณฑ์

เมื่อต้องการส่งมอบเอกสารให้ฝ่ายบัญชี สามารถพิมพ์รายการใบเบิกครุภัณฑ์ได้ ดังนี้

- เลือก: ระบบการบริหารสินทรัพย์ถาวร >> รายงาน >> รายงานการบันทึกทรัพย์สิน
- กดปุ่มเลือก เพื่อใส่เงื่อนไขครุภัณฑ์ ที่ต้องการพิมพ์รายงาน



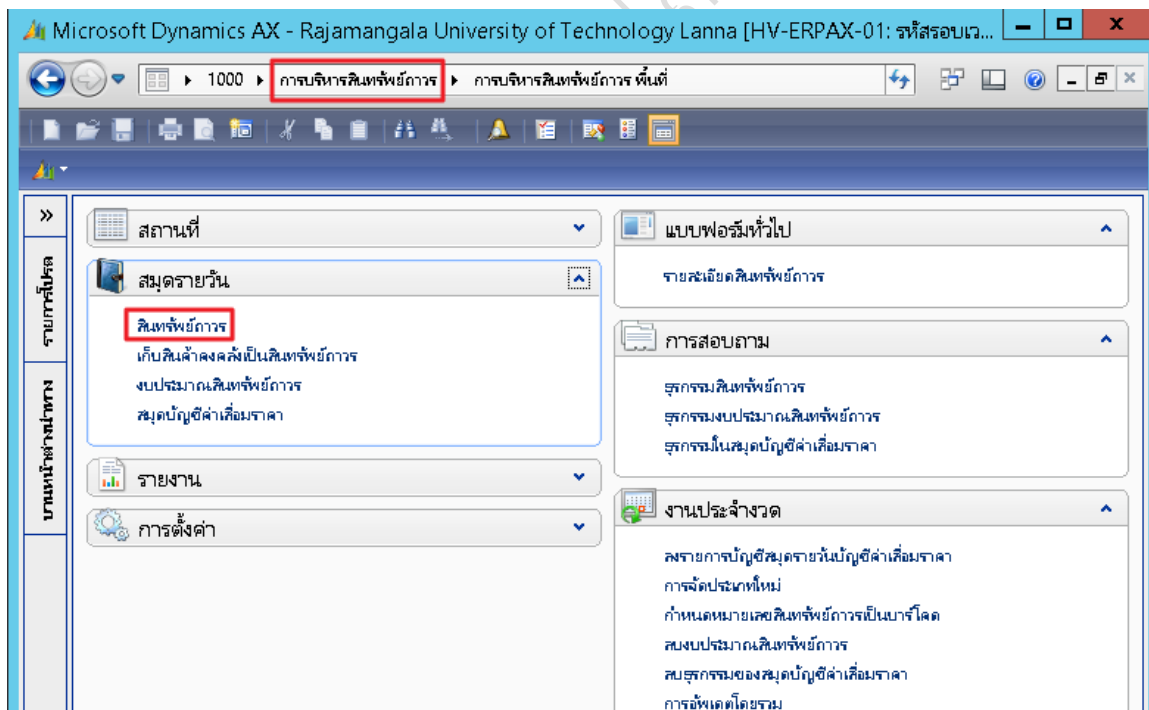
เช่น ใส่เงื่อนไขดังภาพ กรอกเลขที่ใบสั่งซื้อที่ ฟิลด์ เลขที่เอกสาร จากนั้นกดตกลง
ตัวอย่างรายงานการเบิกครุภัณฑ์

มหาวิทยาลัยเทคโนโลยีราชมงคลธัญบุรี										หน้า 1
รายงานการเบิกครุภัณฑ์										10/20/2015
										05:21:05 pm
เลขที่เอกสาร : SI-1000006	วัตถุประสงค์จากขอ	1-12253-00001	ผู้ขอ	วิมล วิมล วิมล						
ผู้ขอ	ชื่อ	จำนวน	หน่วย	มูลค่า	วันที่	ราคา	วันที่	วันที่	วันที่	วันที่
SI	ครุภัณฑ์	1.00	ชิ้น	1,070.00						10/20/2015
รายละเอียด:	ดีวีดี รด 1-ชิ้น 1-			ราคาต่อหน่วย (ราคา 1 ของซื้อ)	10/20/2015					
SI	ครุภัณฑ์	1.00	ชิ้น	1,070.00						10/20/2015
รายละเอียด:	ดีวีดี รด 1-ชิ้น 1-			ราคาต่อหน่วย (ราคา 1 ของซื้อ)	10/20/2015					
SI	ครุภัณฑ์	1.00	ชิ้น	1,070.00						10/20/2015
รายละเอียด:	ดีวีดี รด 1-ชิ้น 1-			ราคาต่อหน่วย (ราคา 1 ของซื้อ)	10/20/2015					
SI	ครุภัณฑ์			3,210.00						

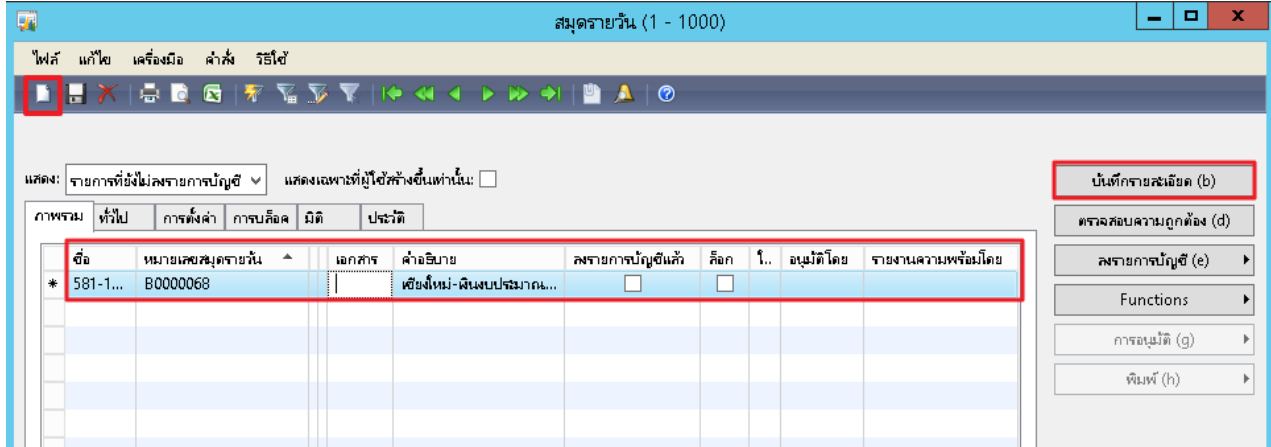
ภาพที่ 3 การยืนยันการรับครุภัณฑ์เข้าทะเบียน

ขั้นตอนนี้จะนำรายการที่ได้บันทึกทะเบียนเสร็จเรียบร้อยแล้วมาทำการรับรู้เพื่อเกิดรายการทางบัญชี เป็นการล้างรายการที่ได้บันทึกในภาพ 2 (การบันทึกทะเบียนครุภัณฑ์) อัตโนมัติ และเตรียมทะเบียนเพื่อคำนวณค่าเสื่อมราคาต่อไป

- เลือก: ระบบการบริหารสินทรัพย์ถาวร >> สมุดรายวัน >> สินทรัพย์ถาวร



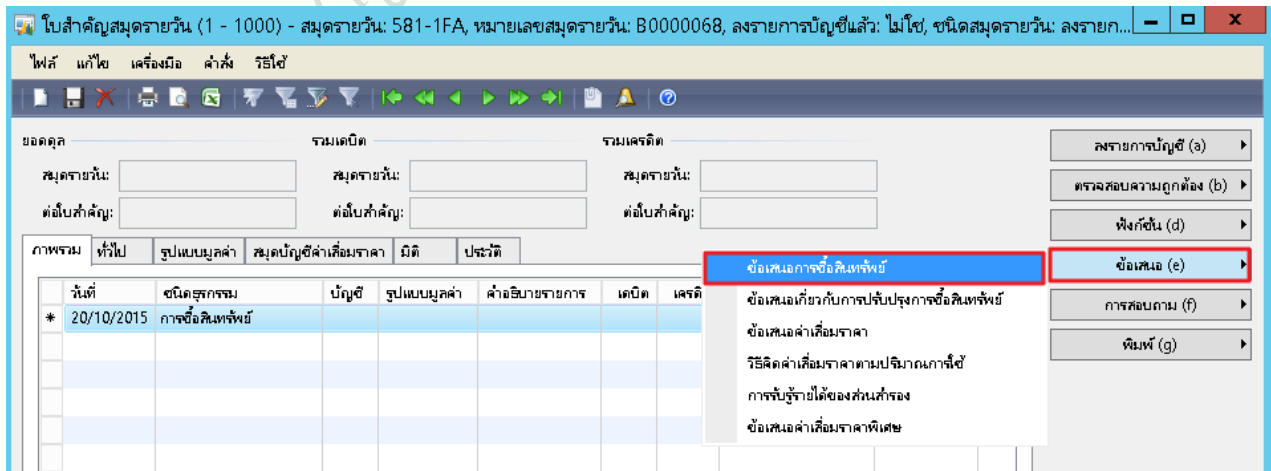
ทำการสร้างรายการใหม่โดยเลือกที่ หรือ กด **Ctrl+N** พร้อมกัน ฟิลด์ "ชื่อ" เลือก สมุดสินทรัพย์ถาวร จากนั้น กดปุ่ม บันทึกที่รายละเอียด



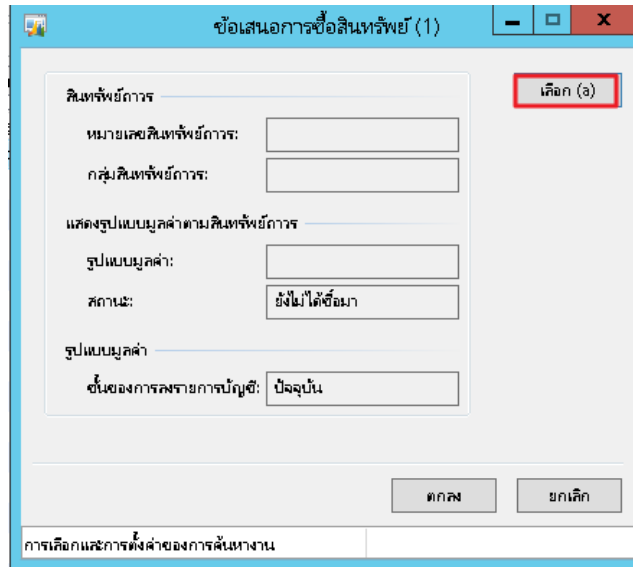
ฟิลด์	คำอธิบาย
แท็บภาพรวม	
ชื่อ	FA คือ ชุดเลขที่เอกสาร สำหรับการลงทะเบียนครุภัณฑ์
หมายเลขสมุดรายวัน	ระบบจะสร้างชุดเลขที่สมุดรายวันให้อัตโนมัติ
คำอธิบายรายการ	ระบุคำอธิบายรายการ

จะปรากฏหน้าต่าง ดังภาพ

จากนั้น กดที่ปุ่ม ข้อเสนอ >> ข้อเสนอการซื้อสินทรัพย์

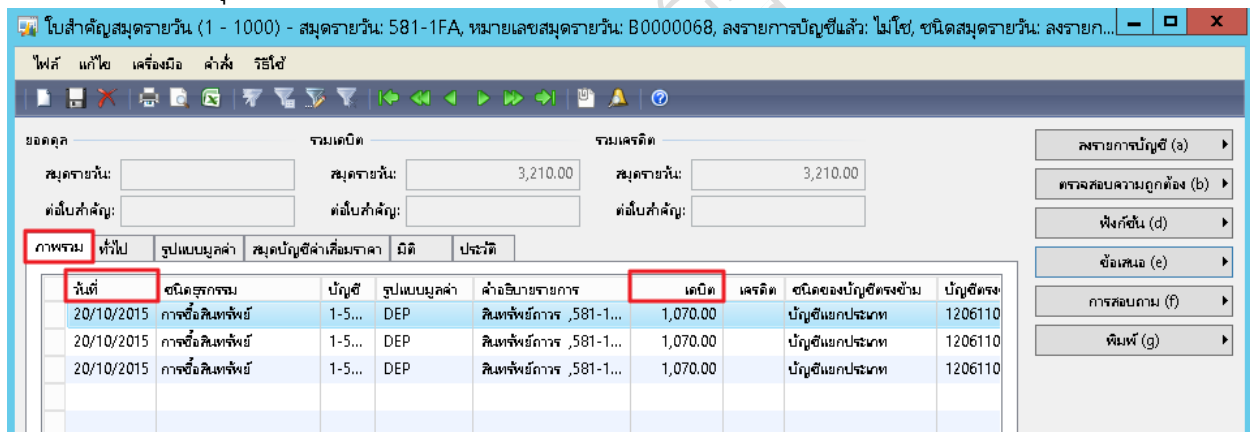


จะปรากฏหน้าต่าง ดังภาพ จากนั้น กดปุ่ม **เลือก** เพื่อกรองข้อมูลเฉพาะครุภัณฑ์ที่ต้องการลงทะเบียน



กรอกเลขที่ใบสั่งซื้อที่ ฟิลด์ เลขที่เอกสาร จากนั้นกดตกลง

ระบบจะดึงรายการครุภัณฑ์ที่สร้างรหัสแล้วแต่ยังไม่ได้ลงทะเบียนขึ้นมาตามใบสั่งซื้อให้อัตโนมัติ



วันที่	ชนิดธุรกรรม	บัญชี	รูปแบบมูลค่า	คำอธิบายรายการ	เดบิต	เครดิต	ชนิดของบัญชีตรงข้าม	บัญชีตรง
20/10/2015	การซื้อสินทรัพย์	1-5...	DEP	สินทรัพย์การ ,581-1...	1,070.00		บัญชีแยกประเภท	1206110
20/10/2015	การซื้อสินทรัพย์	1-5...	DEP	สินทรัพย์การ ,581-1...	1,070.00		บัญชีแยกประเภท	1206110
20/10/2015	การซื้อสินทรัพย์	1-5...	DEP	สินทรัพย์การ ,581-1...	1,070.00		บัญชีแยกประเภท	1206110

ผู้ใช้งานต้องตรวจสอบความถูกต้องของข้อมูลทุกรายการดังนี้

- แท็บภาพรวม >> วันที่ (วันที่เริ่มคำนวณค่าเสื่อมราคา)
- แท็บภาพรวม >> มูลค่าสินทรัพย์ (ในช่อง เดบิต)
- แท็บมิตติ ตรวจสอบความถูกต้องของข้อมูล

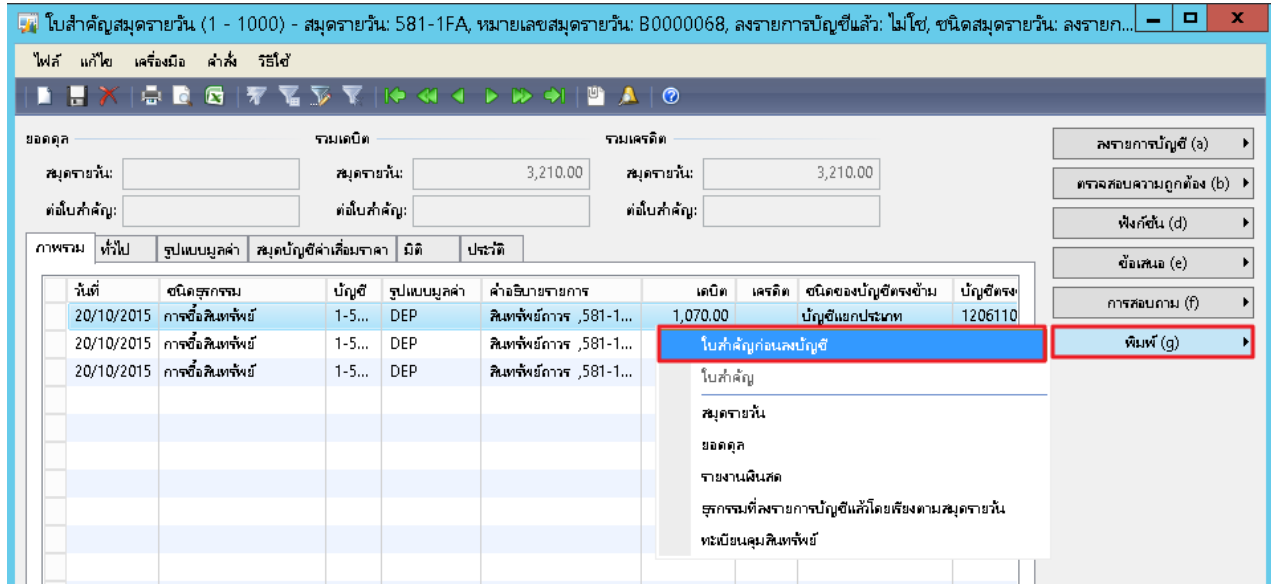
หากพบว่าไม่ถูกต้อง ผู้ใช้งานจะต้องลบบรรทัดที่ระบบสร้างให้ทั้งหมดก่อน
โดยกดปุ่มฟังก์ชัน>>ลบบรรทัดสมุดรายวัน

วันที่	ชนิดธุรกรรม	บัญชี	รูปแบบมูลค่า	คำอธิบายรายการ	เดบิต	เครดิต	ตั้งข้อมูลธุรกรรมสินทรัพย์ถาวร
20/10/2015	การซื้อสินทรัพย์	1-5...	DEP	สินทรัพย์ถาวร ,581-1...	1,070.00		บัญชีแยกประเภท 1206110
20/10/2015	การซื้อสินทรัพย์	1-5...	DEP	สินทรัพย์ถาวร ,581-1...	1,070.00		บัญชีแยกประเภท 1206110
20/10/2015	การซื้อสินทรัพย์	1-5...	DEP	สินทรัพย์ถาวร ,581-1...	1,070.00		บัญชีแยกประเภท 1206110

จากนั้นสามารถกลับไปแก้ไขข้อมูลในส่วนต่างๆของสินทรัพย์ถาวรที่ ตารางรายละเอียดสินทรัพย์ถาวร
จากนั้นจึงใช้ **ข้อเสนอ>> ข้อเสนอการซื้อสินทรัพย์** เพื่อให้ระบบดึงรายการมาใหม่อีกครั้ง

เมื่อตรวจสอบว่าข้อมูลทั้งหมดถูกต้องแล้ว

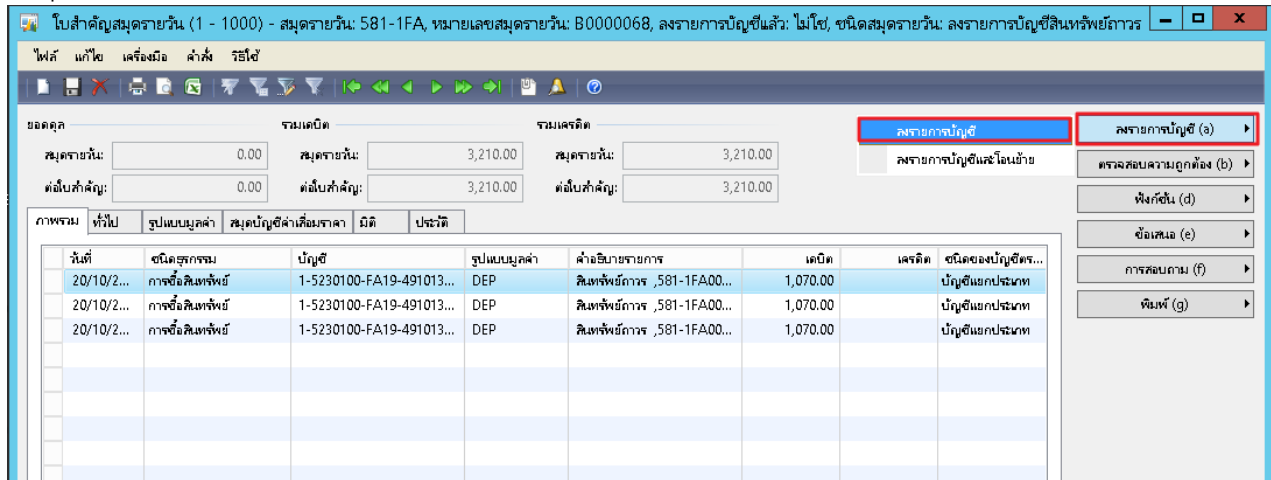
กดปุ่ม พิมพ์ >> ใบสำคัญก่อนลงบัญชี และส่งเอกสารให้ฝ่ายปฏิบัติการบัญชีเพื่อตรวจสอบบัญชีครุภัณฑ์ก่อนลงรายการทางบัญชี



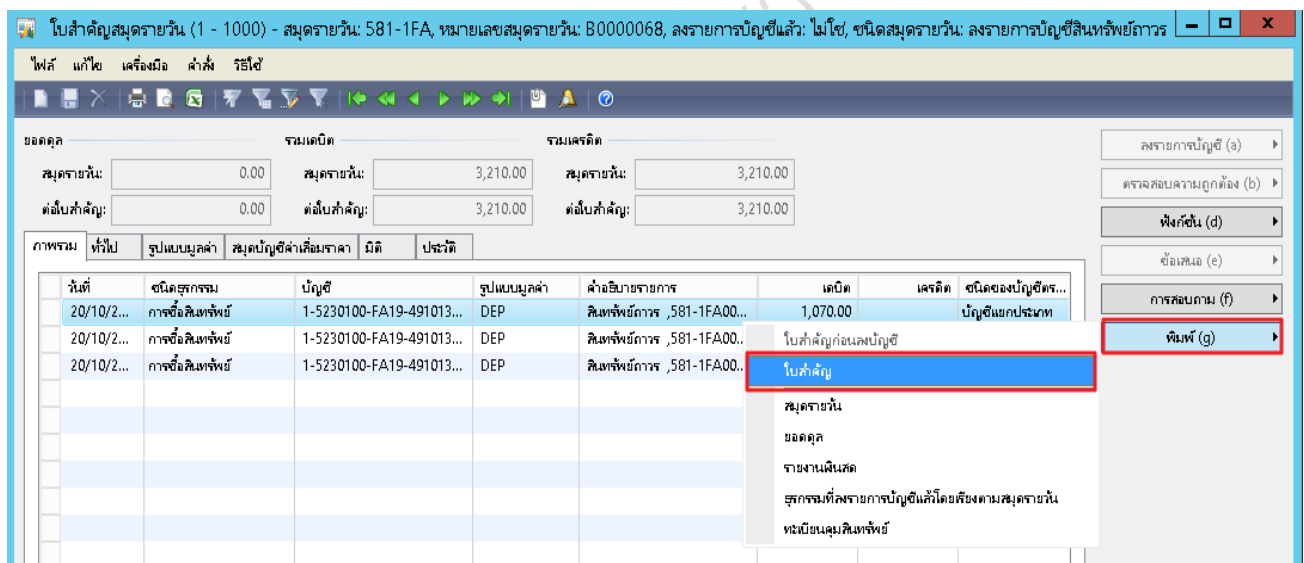
จะได้ใบสำคัญการรับสินทรัพย์ถาวร ดังภาพ

เชียงใหม่-เงินงบประมาณ-ใบสำคัญลงทะเบียนสินทรัพย์ถาวร (NON-POSTED)										หน้า 1	
										20/10/2015	
										15:27:33	
										หมายเลขสมุดรายวัน	
										B0000068	
										หมายเลขใบสำคัญ	
										581-1FA0001	
										วันที่ใบสำคัญ	
										20/ 10/ 2015	
บัญชี	ชื่อบัญชี	แหล่งเงิน	หน่วยงาน	แผนงาน	โครงการ	ปีการศึกษา	งบลงทุน	วิเศษ	ชนิด	ยอด	
120617010101	บัญชีครุภัณฑ์Interface	1000	5230100	4	5-59150303-311001-00	99	99	99		1,070.00	
คำอธิบายรายการ : สินทรัพย์ถาวร ,581-1FA0001,1-5230100-FA19-4910131,001-59,FA19,											
120617010101	บัญชีครุภัณฑ์Interface	1000	5230100	4	5-59150303-311001-00	99	99	99		1,070.00	
คำอธิบายรายการ : สินทรัพย์ถาวร ,581-1FA0001,1-5230100-FA19-4910131,002-59,FA19,											
120617010101	บัญชีครุภัณฑ์Interface	1000	5230100	4	5-59150303-311001-00	99	99	99		1,070.00	
คำอธิบายรายการ : สินทรัพย์ถาวร ,581-1FA0001,1-5230100-FA19-4910131,003-59,FA19,											
120611010201	บัญชีพัสดุภัณฑ์การศึกษา	1000	5230100	4	5-59150303-311001-00	99	99	99		1,070.00	
คำอธิบายรายการ : สินทรัพย์ถาวร ,581-1FA0001,1-5230100-FA19-4910131,001-59,FA19,											
120611010201	บัญชีพัสดุภัณฑ์การศึกษา	1000	5230100	4	5-59150303-311001-00	99	99	99		1,070.00	
คำอธิบายรายการ : สินทรัพย์ถาวร ,581-1FA0001,1-5230100-FA19-4910131,002-59,FA19,											
120611010201	บัญชีพัสดุภัณฑ์การศึกษา	1000	5230100	4	5-59150303-311001-00	99	99	99		1,070.00	
คำอธิบายรายการ : สินทรัพย์ถาวร ,581-1FA0001,1-5230100-FA19-4910131,003-59,FA19,											
										3,210.00	3,210.00

จากนั้นฝ่ายปฏิบัติการบัญชีตรวจสอบความถูกต้อง และลงบัญชีโดย
กดปุ่ม ลงรายการบัญชี>>ลงรายการบัญชี



จากนั้นสามารถพิมพ์ใบสำคัญ
กดปุ่ม พิมพ์ >> ใบสำคัญ



เชียงใหม่-เงินงบประมาณ-ใบสำคัญลงทะเบียนสินทรัพย์ถาวร

หน้า 1
10/20/2015
04:01:48 pm

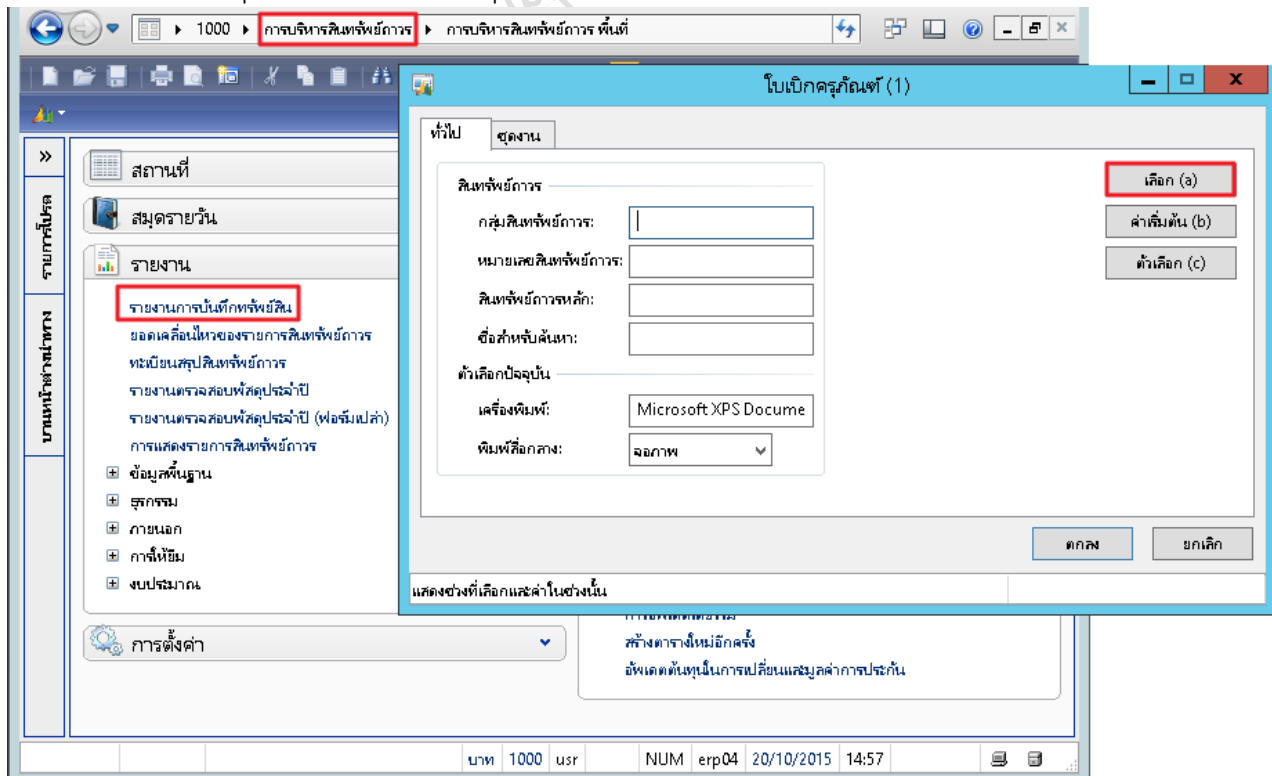
หมายเลขสมุดรายวัน : E0000068
หมายเลขใบสำคัญ : S81-1FA0001
วันที่ใบสำคัญ : 10/20/2015
หมายเลขใบแจ้งหนี้ :

บัญชี	ชื่อบัญชี	แผนเงิน	หน่วยงาน	แผนงาน	โครงการ	ปีการศึกษา	คงทุน	วิเคราะห์	ยอด	ครุภัณฑ์
120617010101	บัญชีครุภัณฑ์-Interface	1000	5230100	4	5-59150303-311001-00	99	99	99	1,070.00	
คำอธิบายรายการ : สินทรัพย์ถาวร ,S81-1FA0001,1-5230100-FAI9-4910131/001-59,FAI9,										
120617010101	บัญชีครุภัณฑ์-Interface	1000	5230100	4	5-59150303-311001-00	99	99	99	1,070.00	
คำอธิบายรายการ : สินทรัพย์ถาวร ,S81-1FA0001,1-5230100-FAI9-4910131/002-59,FAI9,										
120617010101	บัญชีครุภัณฑ์-Interface	1000	5230100	4	5-59150303-311001-00	99	99	99	1,070.00	
คำอธิบายรายการ : สินทรัพย์ถาวร ,S81-1FA0001,1-5230100-FAI9-4910131/003-59,FAI9,										
120611010201	บัญชีพัสดุภัณฑ์การศึกษา	1000	5230100	4	5-59150303-311001-00	99	99	99	1,070.00	
คำอธิบายรายการ : สินทรัพย์ถาวร ,S81-1FA0001,1-5230100-FAI9-4910131/001-59,FAI9,										
120611010201	บัญชีพัสดุภัณฑ์การศึกษา	1000	5230100	4	5-59150303-311001-00	99	99	99	1,070.00	
คำอธิบายรายการ : สินทรัพย์ถาวร ,S81-1FA0001,1-5230100-FAI9-4910131/002-59,FAI9,										
120611010201	บัญชีพัสดุภัณฑ์การศึกษา	1000	5230100	4	5-59150303-311001-00	99	99	99	1,070.00	
คำอธิบายรายการ : สินทรัพย์ถาวร ,S81-1FA0001,1-5230100-FAI9-4910131/003-59,FAI9,										
Total :									3,210.00	3,210.00

ภาพที่ 4 การพิมพ์รายงานการเบิกครุภัณฑ์

เมื่อบันทึกทะเบียนและรับรู้ทะเบียนครุภัณฑ์ รวมถึงการติดบาร์โค้ดที่ครุภัณฑ์เรียบร้อยแล้ว เมื่อต้องการส่งมอบให้หน่วยงานต่างๆหรือผู้ที่ดูแล สามารถพิมพ์รายการไปเบิกครุภัณฑ์ที่ได้ตั้งรูปภาพด้านล่างดังนี้

- เลือก:** ระบบการบริหารสินทรัพย์ถาวร >> รายงาน >> รายงานเบิกครุภัณฑ์
- กดปุ่มเลือก เพื่อใส่เงื่อนไขครุภัณฑ์ ที่ต้องการพิมพ์รายงาน



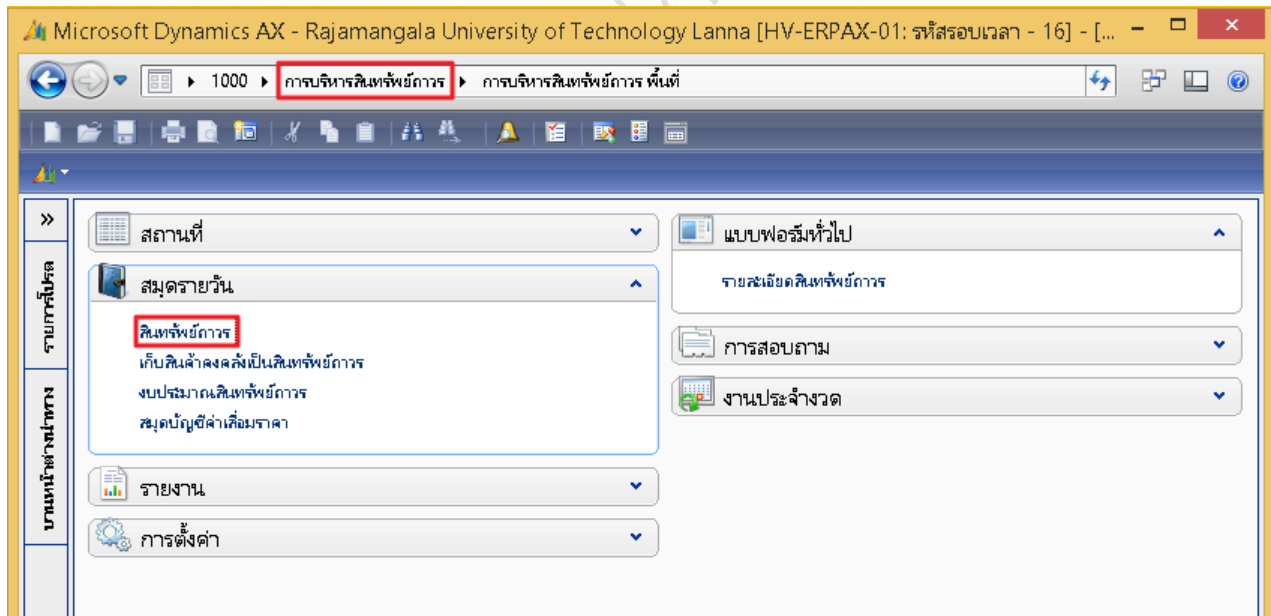
เช่น ใส่เงื่อนไขดังภาพ กรอกเลขที่ใบสั่งซื้อที่ ฟิลด์ เลขที่เอกสาร จากนั้นกดตกลง
ตัวอย่างรายงานการเบิกครุภัณฑ์

มหาวิทยาลัยเทคโนโลยีราชมงคลธัญบุรี									
รายงานการเบิกครุภัณฑ์									
เลขที่เอกสาร : 581-1000005	บัญชีเจ้าภาพ : 1-12253-00001	ผู้ขาย : บริษัท วิจิตร จำกัด							
เลขที่ใบสั่งซื้อ : 581-1000005	บัญชีเจ้าภาพ : 1-12253-00001	ผู้ขาย : บริษัท วิจิตร จำกัด							
วันที่	ชื่อ	ปริมาณ	หน่วย	จำนวนหน่วย	อัตรา	มูลค่า	วันที่	ผู้ตั้งระบบ	
10/20/2015	สินค้า	1.00	ชิ้น	1.00	1,070.00	1,070.00	10/20/2015		
10/20/2015	สินค้า	1.00	ชิ้น	1.00	1,070.00	1,070.00	10/20/2015		
10/20/2015	สินค้า	1.00	ชิ้น	1.00	1,070.00	1,070.00	10/20/2015		
10/20/2015	สินค้า	1.00	ชิ้น	1.00	1,070.00	1,070.00	10/20/2015		
รวมทั้งหมด						3,210.00			

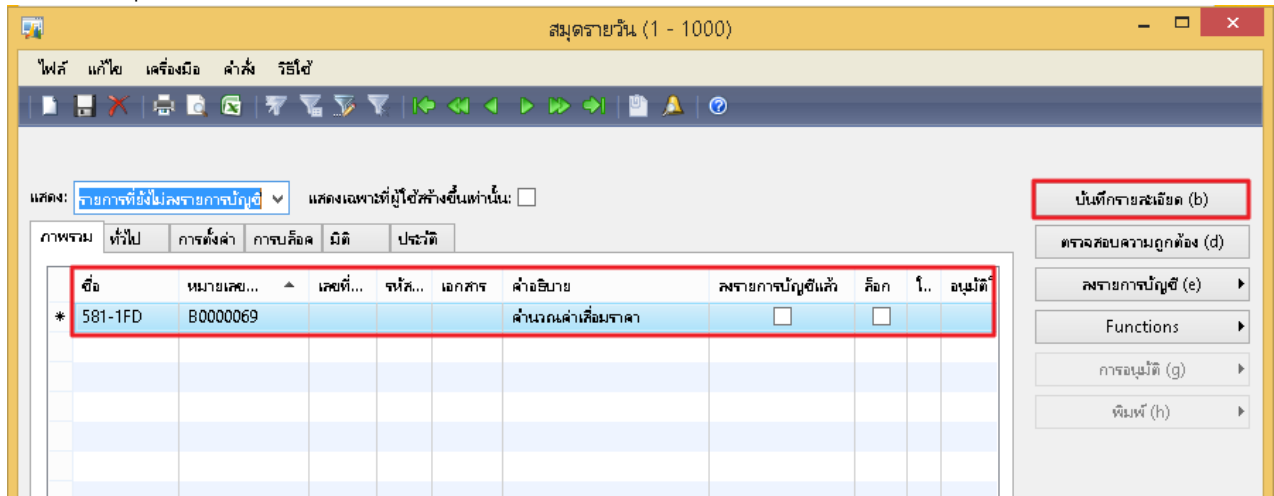
ภาพที่ 5 การคำนวณค่าเสื่อมราคา

ทุกสิ้นเดือนเมื่อมีการรับรู้ครุภัณฑ์เรียบร้อยแล้ว(จากภาพ 3 การยืนยันการรับครุภัณฑ์เข้าทะเบียน) สามารถคำนวณค่าเสื่อมราคาได้ทันที โดยระบบจะบันทึกรายการบัญชีให้อัตโนมัติ

- เลือก: ระบบการบริหารสินทรัพย์ถาวร >> สมุดรายวัน >> สินทรัพย์ถาวร



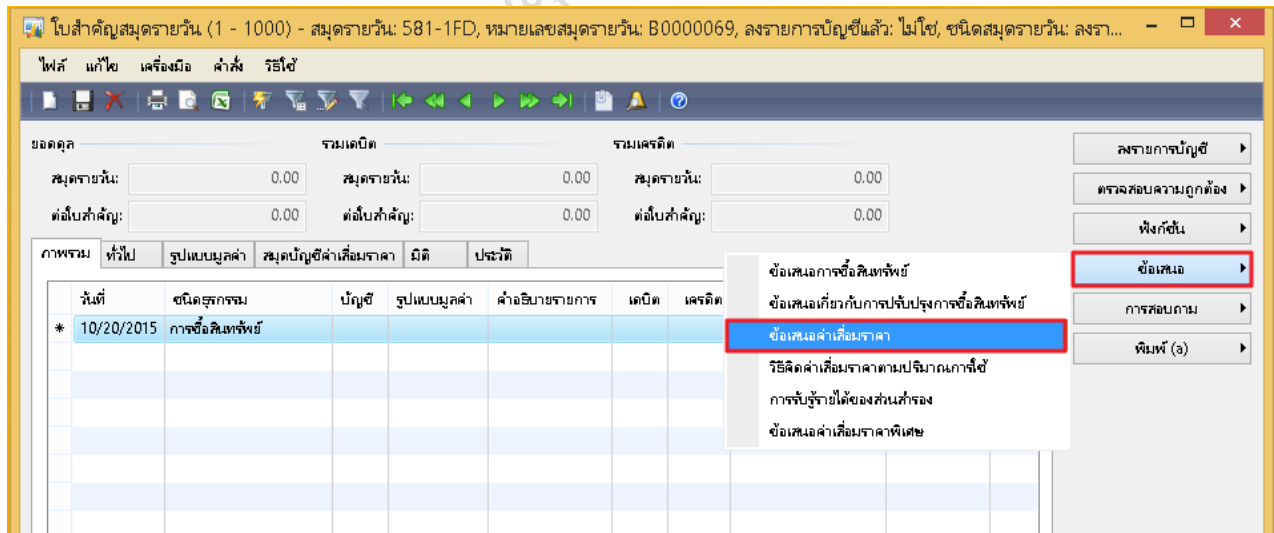
ทำการสร้างรายการใหม่โดยเลือกที่ หรือ กด **Ctrl+N** พร้อมกัน ฟิลต์ “ชื่อ” เลือก สมุดสินทรัพย์ถาวร จากนั้น กดปุ่ม บันทึกที่รายละเอียด



ฟิลต์	คำอธิบาย
ชื่อ	FD คือ ชุดเลขที่เอกสาร สำหรับการบันทึกค่าเสื่อมครุภัณฑ์
หมายเลขสมุดรายวัน	ระบบจะสร้างชุดเลขที่สมุดรายวันให้อัตโนมัติ
คำอธิบายรายการ	ระบุคำอธิบายรายการ

จะปรากฏหน้าต่าง ดังภาพ

จากนั้น กดที่ปุ่ม **ข้อเสนอ >> ข้อเสนอค่าเสื่อมราคา**

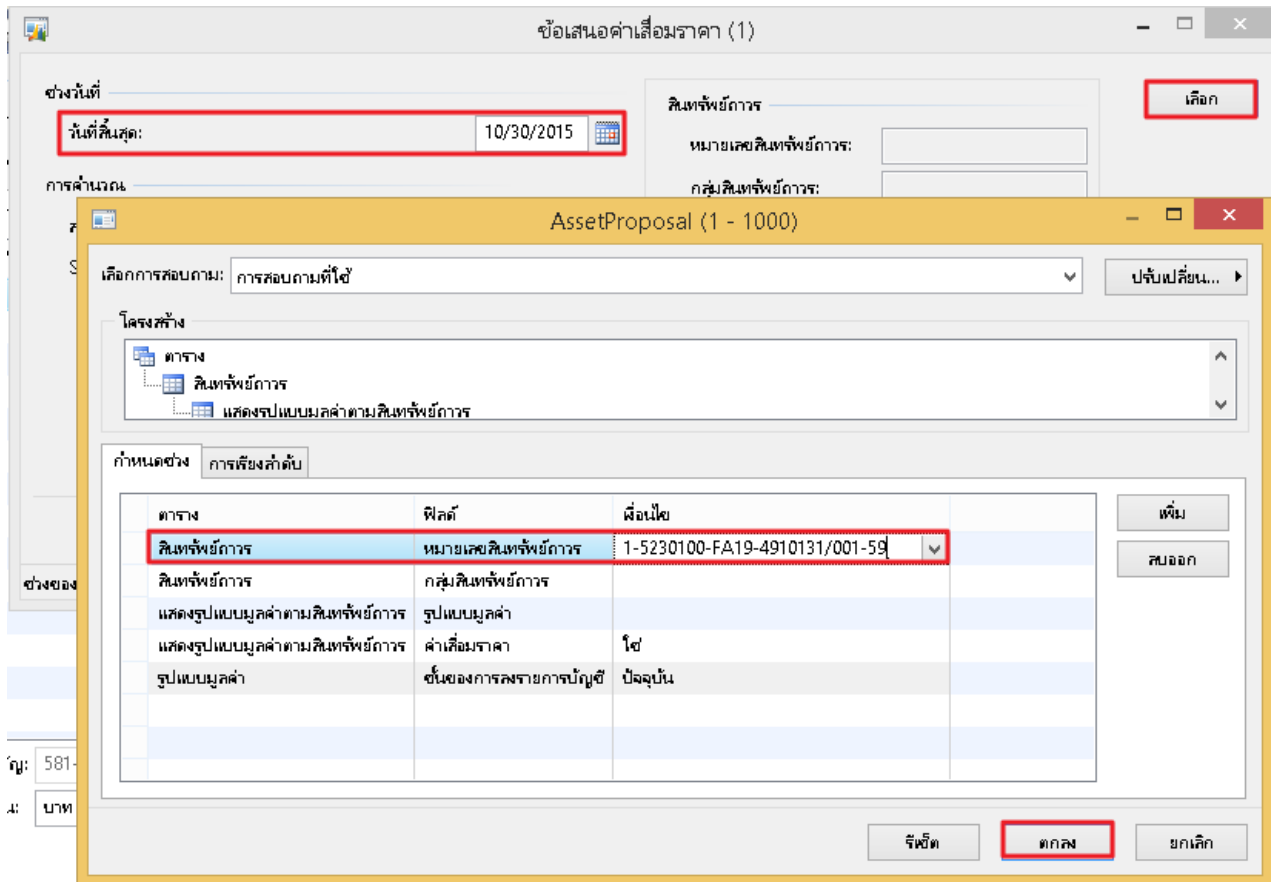


ระบุ วันที่สิ้นสุด ซึ่งเป็นวันที่สิ้นเดือนของทุกเดือน

กดปุ่ม **เลือก** เพื่อกรองข้อมูลเฉพาะครุภัณฑ์ที่ต้องการคำนวณค่าเสื่อมราคา ซึ่งผู้ใช้งานสามารถกรอกข้อมูลตามเงื่อนไขดังนี้

- หมายเลขสินทรัพย์ถาวร (ใส่หมายเลขกองทุนตามด้วย*)
- กลุ่มสินทรัพย์ถาวร

เมื่อกรอกข้อมูลตามเงื่อนไขที่ต้องการแล้ว กดปุ่ม ตกลง



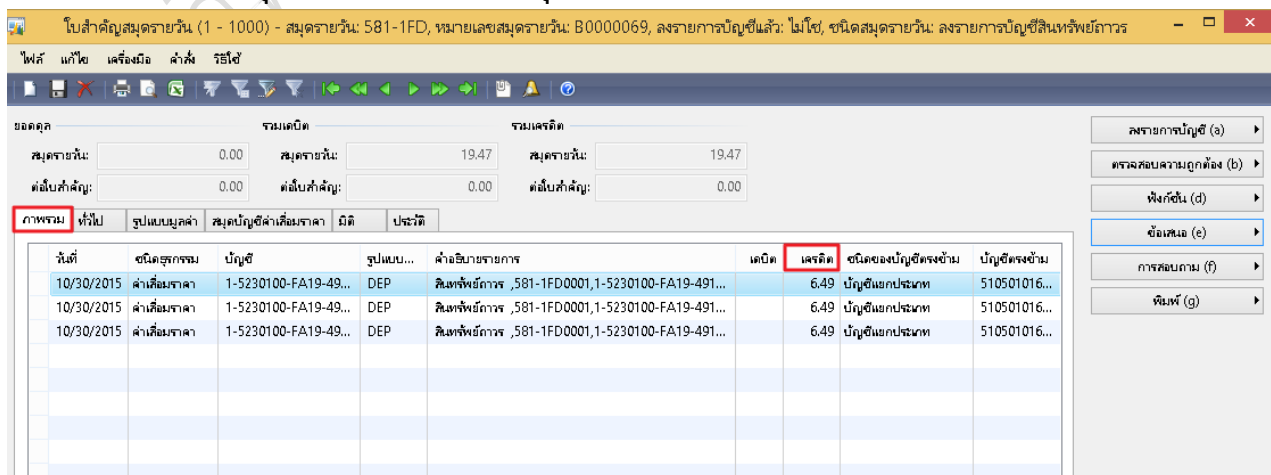
ระบบจะคำนวณค่าเสื่อมราคาให้อัตโนมัติ

ผู้ใช้งานต้องตรวจสอบความถูกต้องของข้อมูลทุกรายการดังนี้

- แท็บภาพรวม >> วันที่ (วันที่คำนวณค่าเสื่อมราคา)
- แท็บภาพรวม >> ค่าเสื่อมราคา (ในช่อง เครดิต)
- แท็บมิติ ตรวจสอบความถูกต้องของข้อมูล

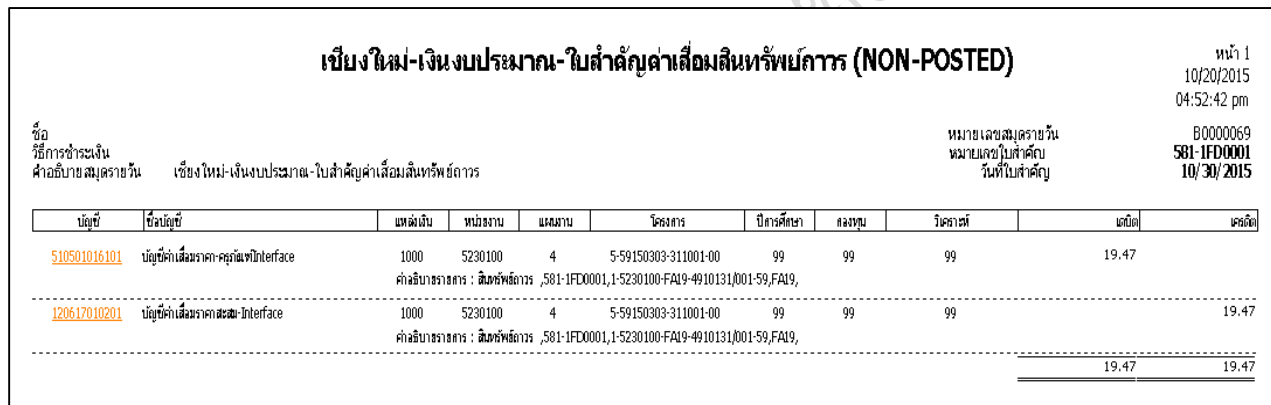
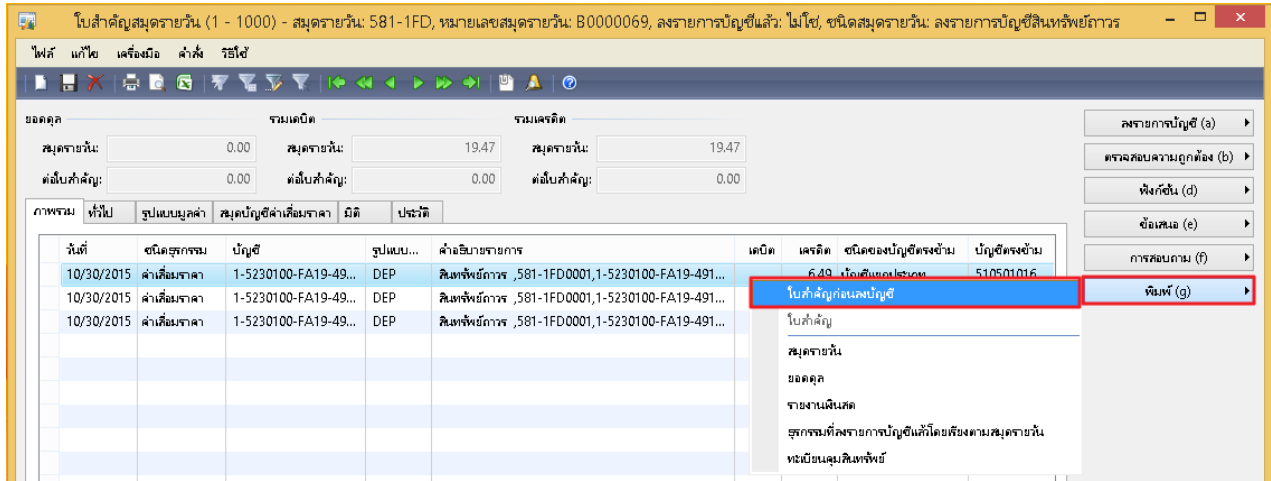
หากพบว่าไม่ถูกต้อง ผู้ใช้งานจะต้องลบบรรทัดที่ระบบสร้างให้ทั้งหมดก่อน

โดยกดปุ่มฟังก์ชัน>>ลบบรรทัดสมุดรายวัน



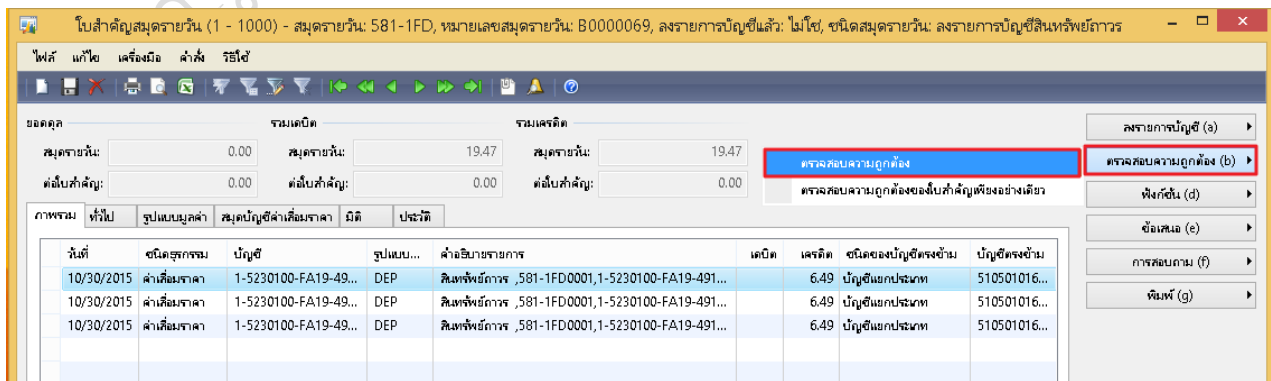
เมื่อข้อมูลทั้งหมดถูกต้อง

กดปุ่ม พิมพ์ >> ใบสำคัญก่อนลงบัญชี เพื่อตรวจสอบรายการก่อนลงรายการบัญชี

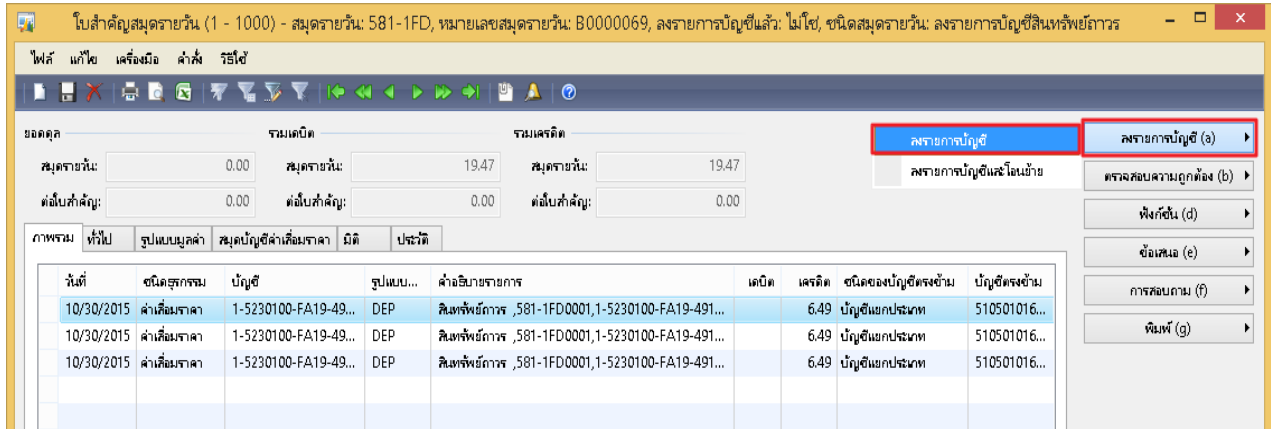


ผู้ใช้สามารถตรวจสอบความถูกต้องอีกครั้งก่อนลงบัญชี

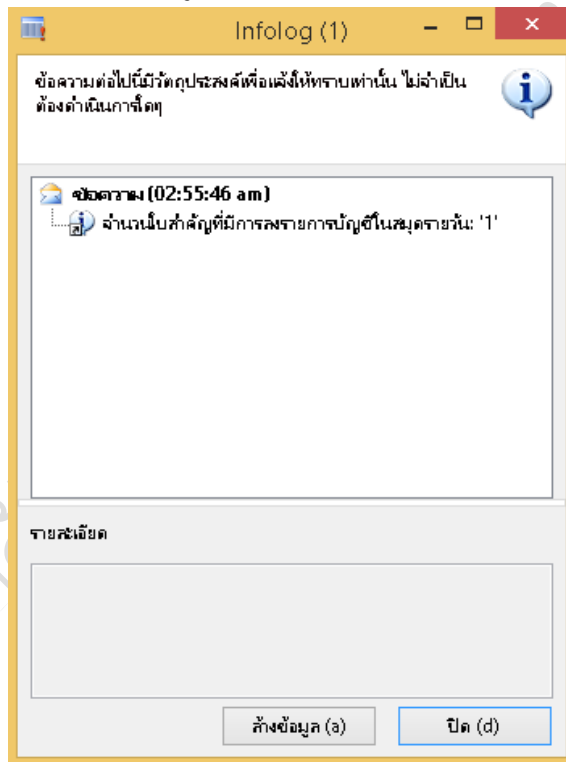
กดปุ่ม ตรวจสอบความถูกต้อง>>ตรวจสอบความถูกต้อง



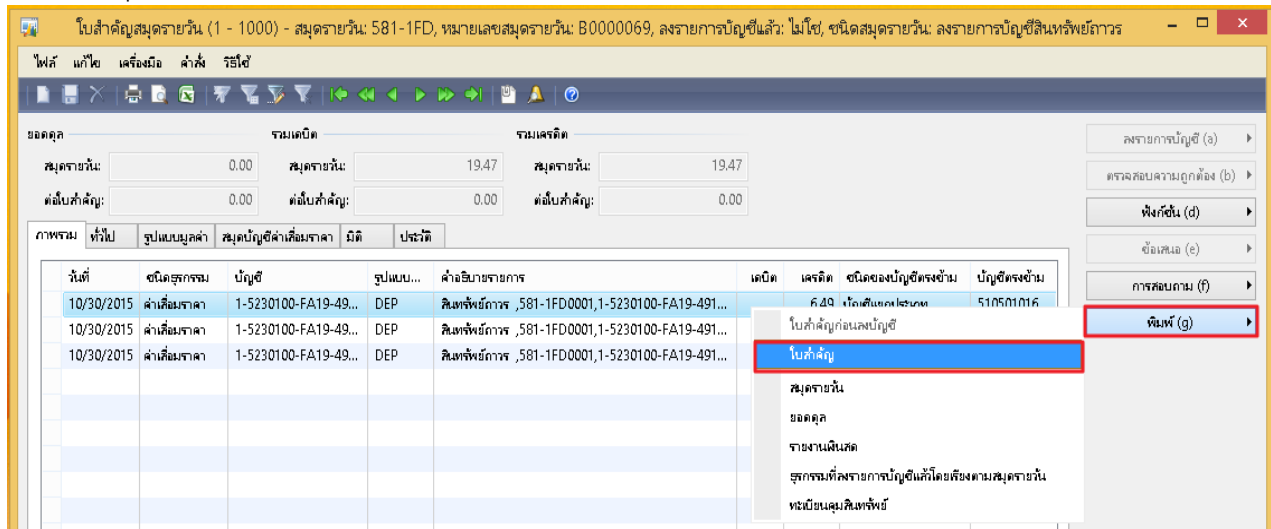
จากนั้นกดปุ่ม **ลงรายการบัญชี**>>**ลงรายการบัญชี**



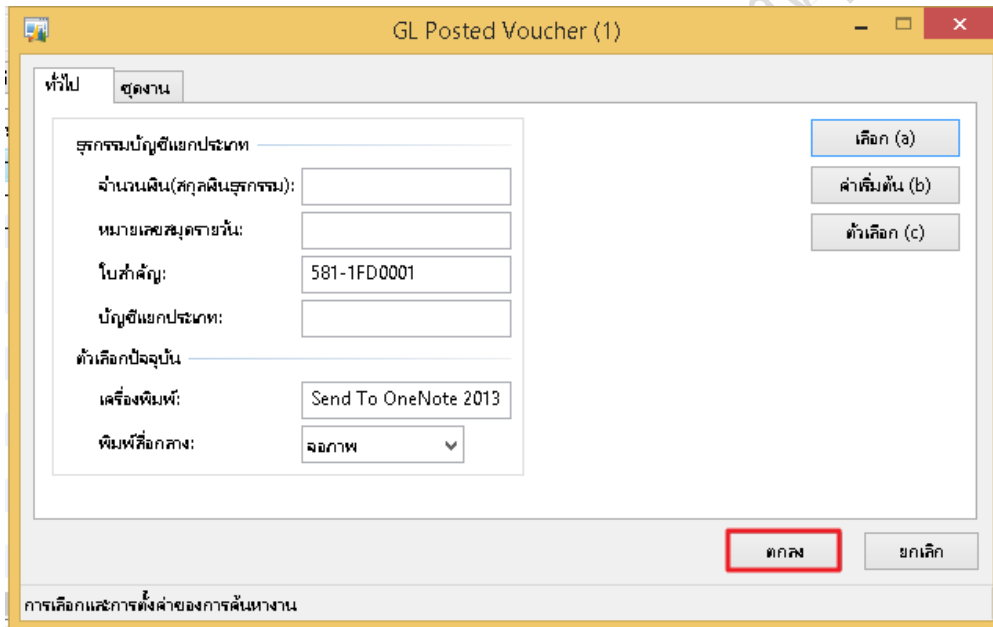
จะปรากฏหน้าต่างดังภาพ ยืนยันว่าได้ลงรายการบัญชีแล้ว



จากนั้นกดปุ่ม พิมพ์ >> ใบสำคัญ



กดปุ่ม ตกลง



จะได้ใบสำคัญสินทรัพย์ถาวร ดังภาพ

เชียงใหม่-เงินงบประมาณ-ใบสำคัญค่าเสื่อมสินทรัพย์ถาวร

หน้า 1
10/20/2015
04:58:57 pm

ชื่อ :
วิธีการชำระเงิน :
คำอธิบายสมุดรายวัน : เชียงใหม่-เงินงบประมาณ-ใบสำคัญค่าเสื่อมสินทรัพย์ถาวร

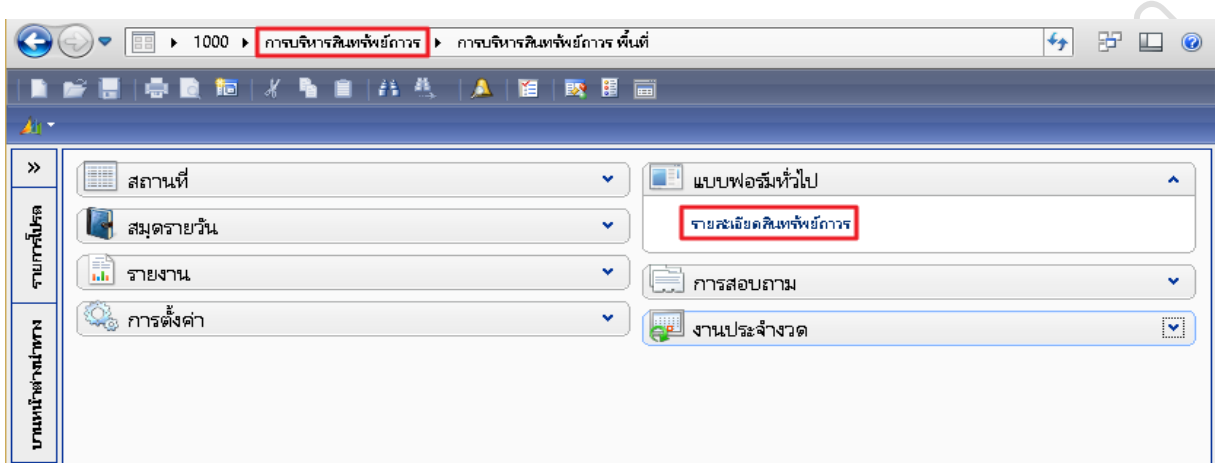
หมายเลขสมุดรายวัน : B0000069
หมายเลขใบสำคัญ : 581-1FD0001
วันที่ใบสำคัญ : 10/30/2015
หมายเลขใบแจ้งหนี้ :

บัญชี	ชื่อบัญชี	หน่วยเงิน	หน่องาน	แผนงาน	โครงการ	ปีการศึกษา	คงขุม	วัดค่า	เดบิต	เครดิต
510501016101	บัญชีค่าเสื่อมราคา-ครุภัณฑ์Interface	1000	5230100	4	5-59150303-311001-00	99	99	99	19.47	
คำอธิบายรายการ : สินทรัพย์ถาวร ,581-1FD0001,1-5230100-FA19-4910131/001-59,FA19,										
120617010201	บัญชีค่าเสื่อมราคาสะสม-Interface	1000	5230100	4	5-59150303-311001-00	99	99	99		19.47
คำอธิบายรายการ : สินทรัพย์ถาวร ,581-1FD0001,1-5230100-FA19-4910131/001-59,FA19,										
Total :									19.47	19.47

การบันทึกขายสินทรัพย์ถาวร

1. ระบุรายละเอียดการขายของครุภัณฑ์

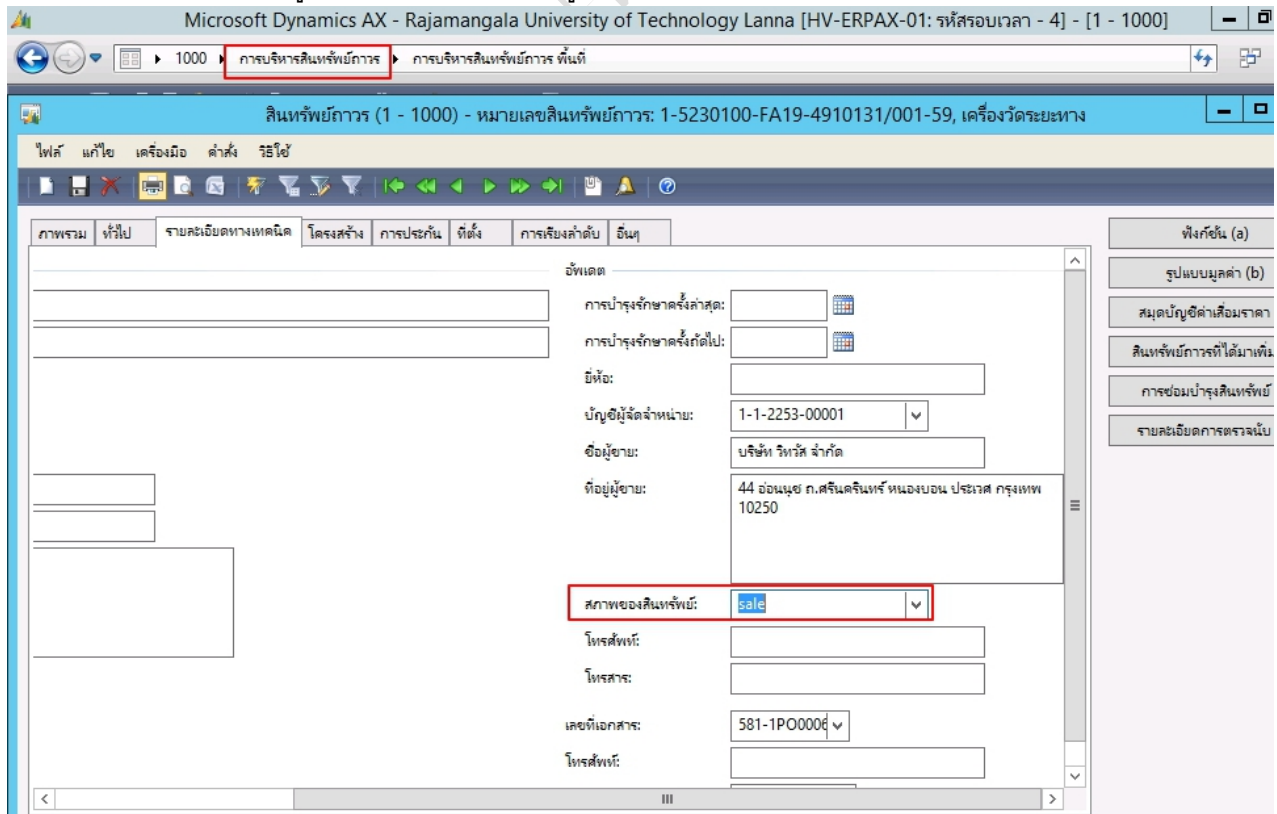
เลือก: ระบบการบริหารสินทรัพย์ถาวร >> แบบฟอร์มทั่วไป >> รายละเอียดสินทรัพย์ถาวร
 ขั้นตอนนี้จะเป็นการระบุรายละเอียดการขายของครุภัณฑ์ ทั้งนี้จะยังไม่กระทบกับรายการทางบัญชีแต่จะเป็นเพียงการเตรียมข้อมูลเพื่อทำในขั้นตอนต่อไป



เลือกสินทรัพย์ที่ต้องการขาย

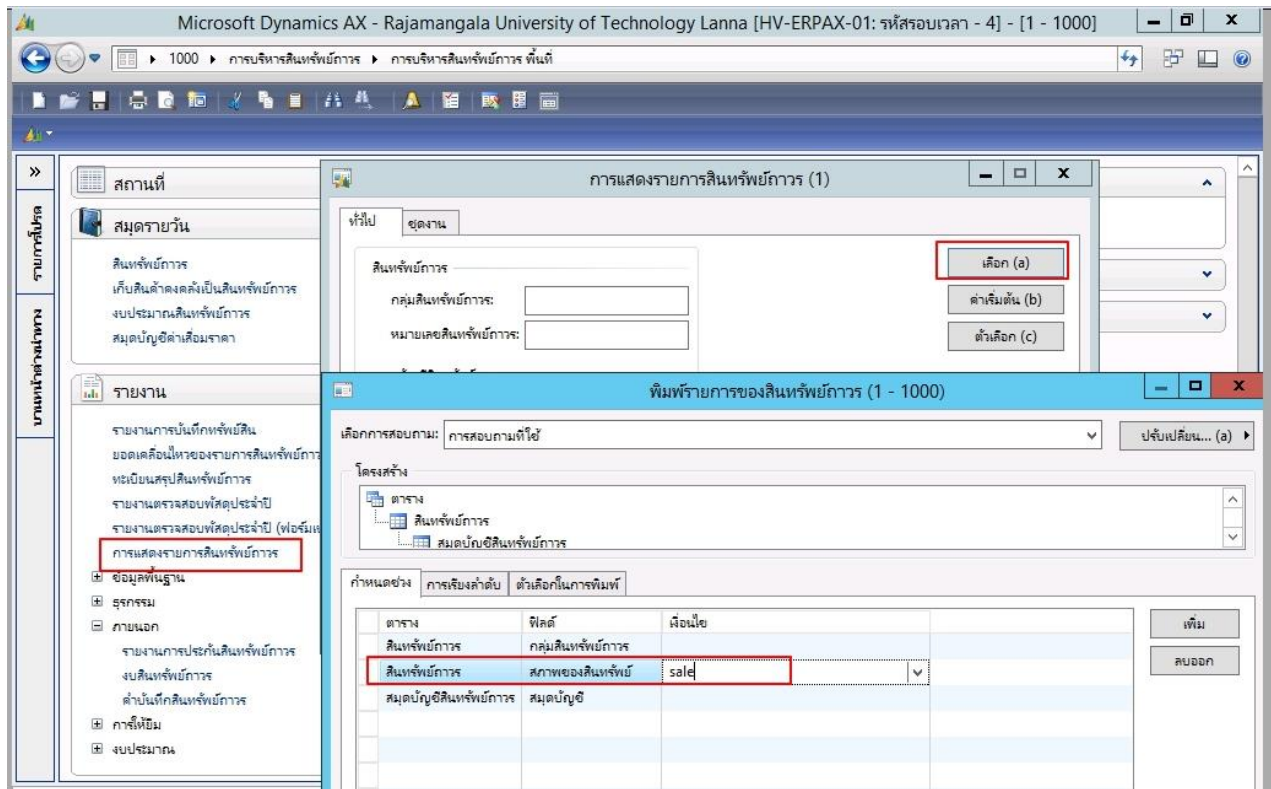
ที่แท้ไปรายละเอียดทางเทคนิค >> ระบุรายละเอียดการขายที่ไฟล์สภาพของสินทรัพย์

*ฝ่ายพัสดุ สามารถเพิ่มสภาพของสินทรัพย์ ได้โดย >> ใช้เมาส์คลิกขวาที่ไฟล์ สภาพของสินทรัพย์ >> ไปที่ฟอร์มตารางหลัก และกดสร้าง เพื่อกำหนดข้อมูลการขาย (เมื่อสร้างแล้ว ผู้ใช้จึงจะสามารถ Dropdown เลือกรหัสได้)



จากนั้นพิมพ์รายงานการขายครุภัณฑ์ โดยเลือกเงื่อนไขที่ฟิลต์สภาพของสินทรัพย์ จากนั้นส่งเอกสารนี้ให้ฝ่ายบัญชี

- เลือก: ระบบการบริหารสินทรัพย์ถาวร >> รายงาน >> การแสดงรายการสินทรัพย์ถาวร



มหาวิทยาลัยเทคโนโลยีราชมงคลธัญบุรี

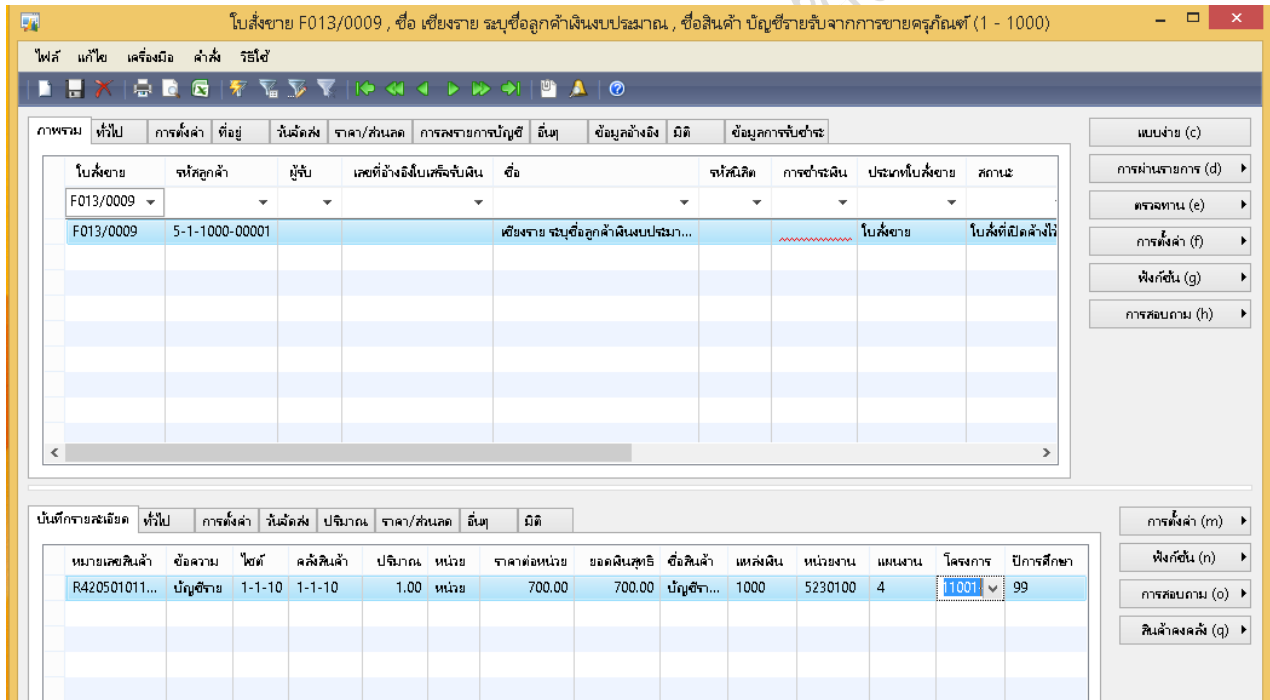
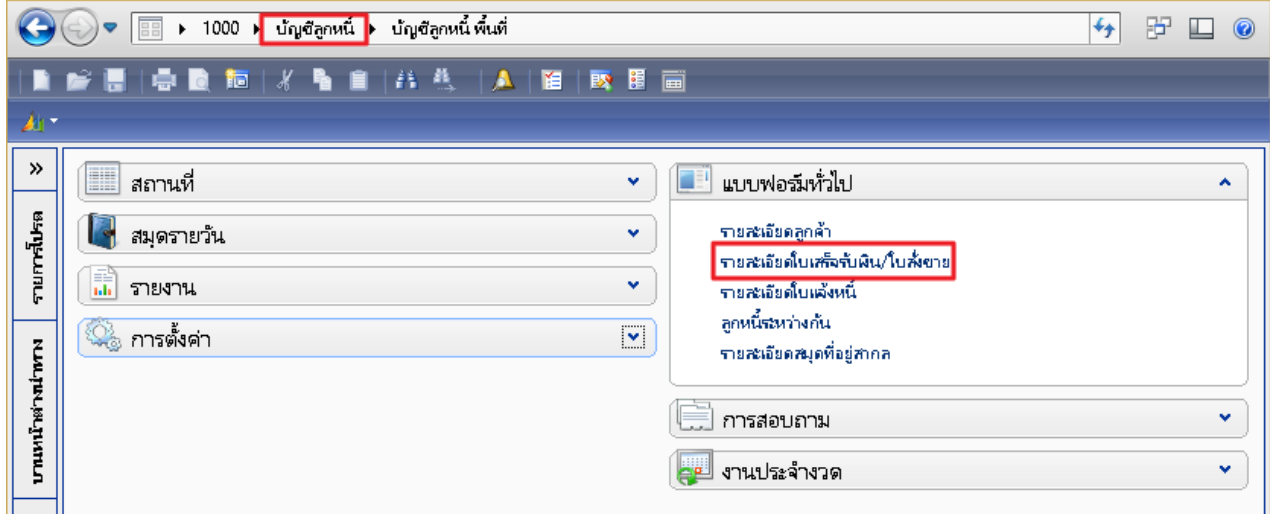
การแสดงผลรายการสินทรัพย์ถาวร

หน้า 1
10/20/2015
05:35:25 pm

กลุ่มสินทรัพย์ถาวร	หมายเลขสินทรัพย์ถาวร	ชื่อ	สมุดบัญชี	ชนิดของสมุดบัญชี	สถานะ	มูลค่าตามบัญชี	Group net book value
FA19	1-5230100-FA19-4910131001-53	เครื่องวัดความเร็วลม	DEP	รูปแบบมูลค่า	ปิด		1,063.51

2. บันทึกรับเงินจากการขายสินทรัพย์ถาวร

เลือก: ระบบบัญชีลูกหนี้ >> สมุดรายวัน >> รายละเอียดใบเสร็จรับเงินใบสั่งขาย
(โดยผู้ใช้สามารถศึกษาเพิ่มเติมได้จากคู่มือ การออกใบเสร็จรับเงิน)



581-1RI0005

มหาวิทยาลัยเทคโนโลยีราชมงคลล้านนา เชียงราย เลขที่ 99 ตำบลทรายขาว อำเภอพาน
จังหวัดเชียงราย 57120 20 ตุลาคม พ.ศ. 2558
เชียงราย ระบุชื่อลูกค้าเงินงบประมาณ

1 บัญชีรายรับจากการขายครุภัณฑ์ 700.00

เจ้ามือบงกช 700.00

F013/0009

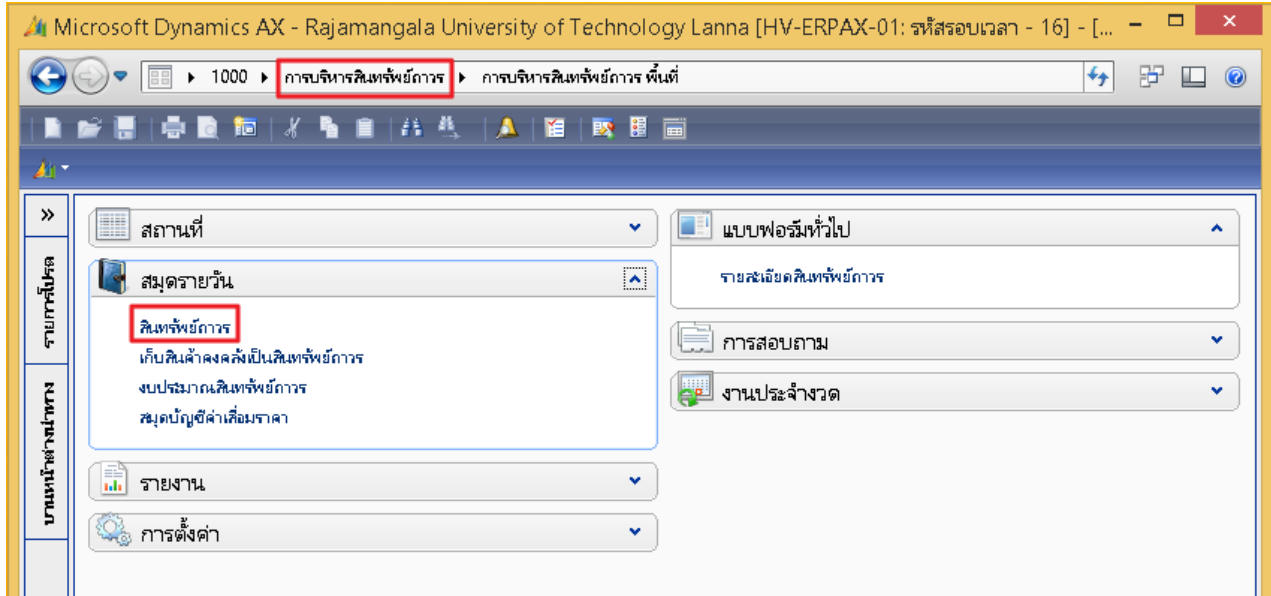
erp08 10/20/2015 05:44:24 pm

มหาวิทยาลัย

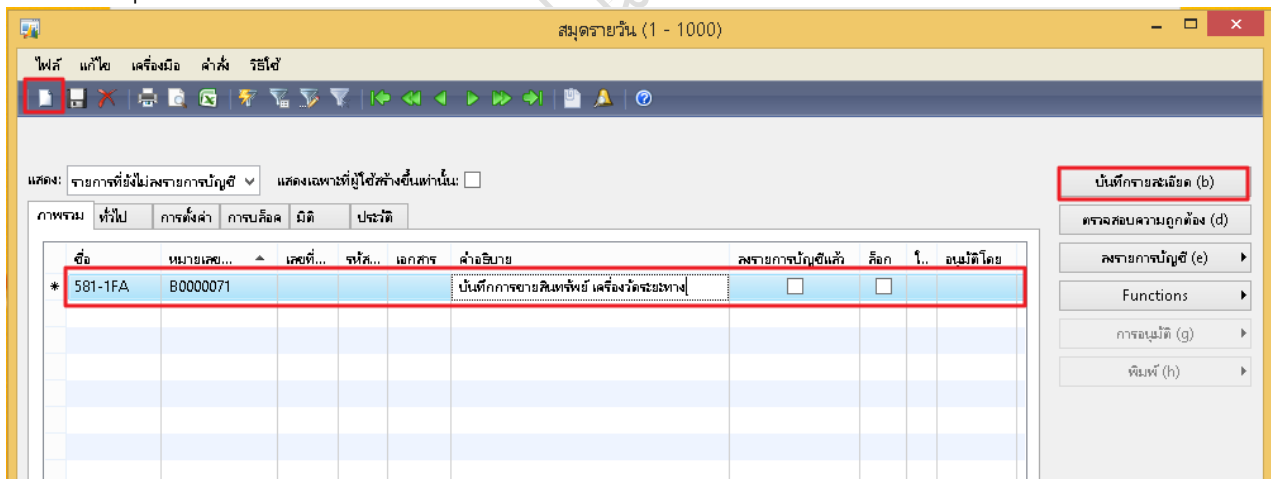
3. การยืนยันการขายครุภัณฑ์

- เลือก: ระบบการบริหารสินทรัพย์ถาวร >> สมุดรายวัน >> สินทรัพย์ถาวร

ขั้นตอนนี้จะนำรายการที่ได้เลือกทะเบียนครุภัณฑ์ที่ต้องการขายเสร็จเรียบร้อยแล้ว มาทำการรับรู้เพื่อเกิดรายการทางบัญชี
หมายเหตุ การจะขายครุภัณฑ์ ต้องทำการคำนวณค่าเสื่อมราคาจนถึงวันที่ขาย



ทำการสร้างรายการใหม่โดยเลือกที่ หรือ กด **Ctrl+N** พร้อมกัน ฟิลด์ "ชื่อ" เลือก สมุดสินทรัพย์ถาวร จากนั้น กดปุ่ม บันทึกที่รายละเอียด

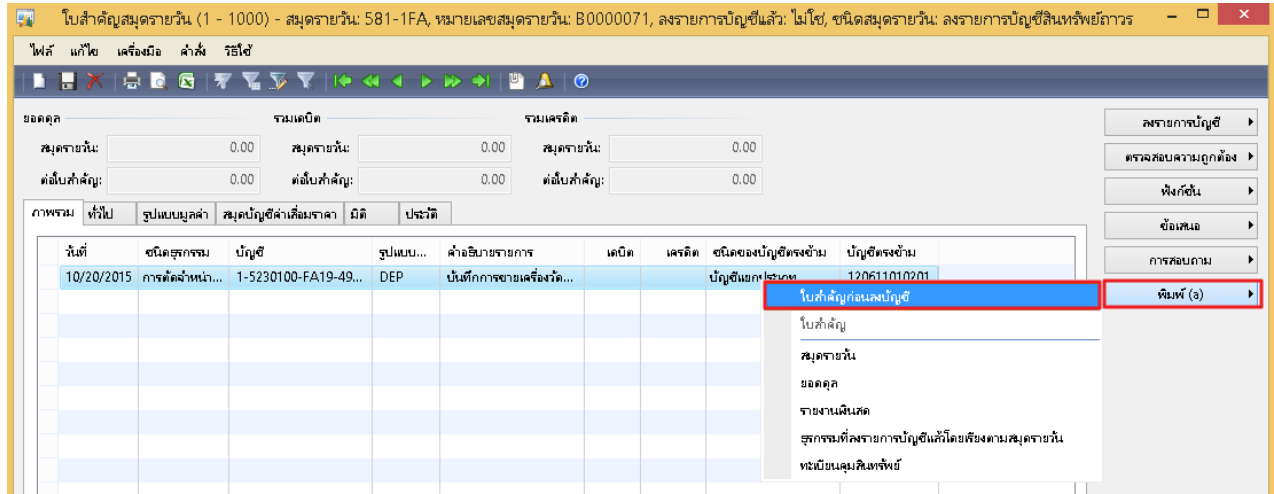


ฟิลด์	คำอธิบาย
แท็บภาพรวม	
ชื่อ	FA คือ ชุดเลขที่เอกสาร สำหรับการบันทึกการขายครุภัณฑ์
หมายเลขสมุดรายวัน	ระบบจะสร้างชุดเลขที่สมุดรายวันให้อัตโนมัติ
คำอธิบายรายการ	ระบุคำอธิบายรายการ

จะปรากฏหน้าต่าง ดังภาพ

ให้ผู้ใช้เลือก ชนิดธุรกรรม>>การตัดจำหน่าย-การขาย

และเลือกบัญชีเป็น สินทรัพย์ถาวร ที่ต้องการขาย



ฟิลด์	คำอธิบาย
แต่ไปภาพรวม	
วันที่	ระบุนวันที่ขายครุภัณฑ์
ชนิดธุรกรรม	ระบุ การตัดจำหน่าย-การขาย
บัญชี	ระบุสินทรัพย์ถาวร ที่ต้องการขาย
คำอธิบายรายการ	ระบุคำอธิบายรายการ

**หมายเหตุ ไม่ต้องระบุจำนวนเงิน ระบบจะลงรายการบัญชีทั้งหมดให้อัตโนมัติ

เมื่อตรวจสอบว่าข้อมูลทั้งหมดถูกต้องแล้ว

กดปุ่ม พิมพ์ >> ใบสำคัญก่อนลงบัญชี และส่งเอกสารให้ฝ่ายปฏิบัติการบัญชีเพื่อตรวจสอบบัญชีครุภัณฑ์ก่อนลงรายการทางบัญชี

เชียงใหม่-เงินงบประมาณ-ใบสำคัญลงทะเบียนสินทรัพย์ภาครัฐ (NON-POSTED)

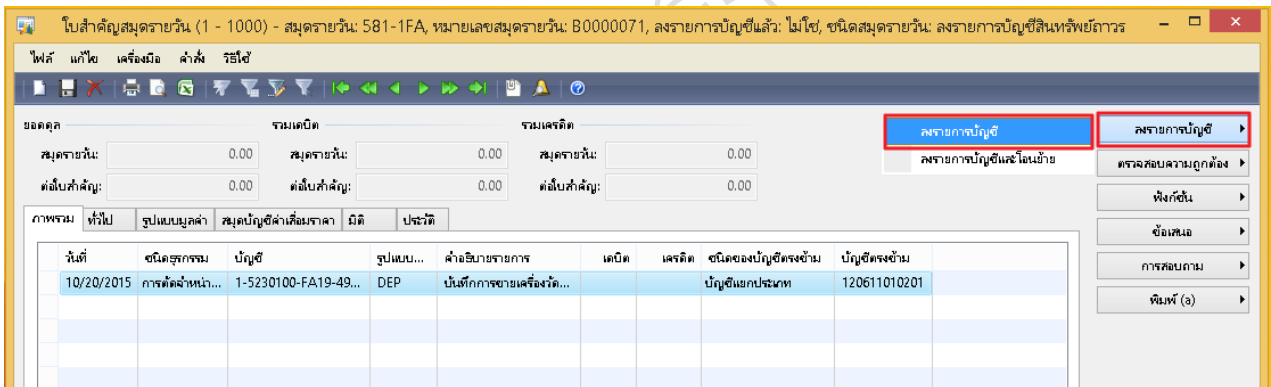
หน้า 1
10/20/2015
05:54:34 pm

หมายเลขสมุดรายวัน
หมายเลขใบสำคัญ
วันที่ใบสำคัญ

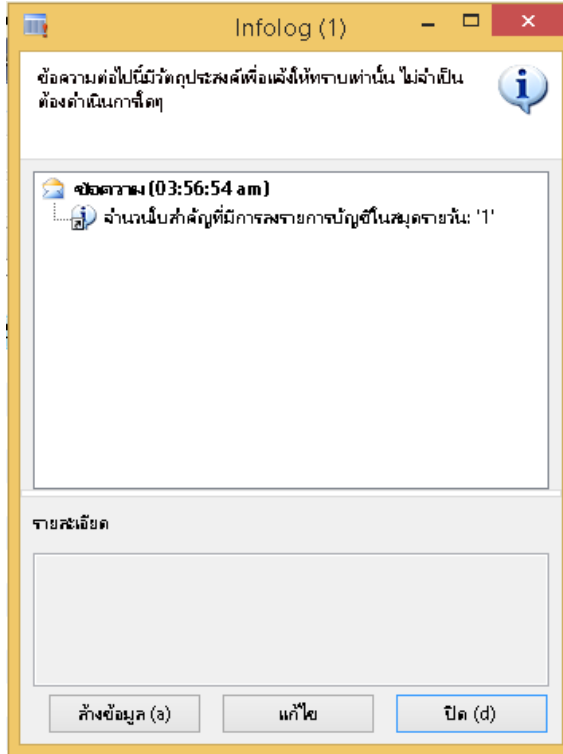
B0000071
581-1FA0002
10/20/2015

บัญชี	ชื่อบัญชี	หน่วยเงิน	หน่วยงาน	แผนงาน	โครงการ	ปีการศึกษา	คงรวม	วิเคราะห์	ตัดปี	เครดิต
520301014101	บัญชีค่าจำหน่ายอินเตอร์เฟซ	1000	5230100	4	5-59150303-311001-00	99	99	99	1,070.00	
คำอธิบายรายการ : บันทึกการขายเครื่องวัดระยะทาง										
520301014101	บัญชีค่าจำหน่ายอินเตอร์เฟซ	1000	5230100	4	5-59150303-311001-00	99	99	99	1,063.51	
คำอธิบายรายการ : บันทึกการขายเครื่องวัดระยะทาง										
120617010201	บัญชีค่าเสื่อมราคาอะไหล่	1000	5230100	4	5-59150303-311001-00	99	99	99	6.49	
คำอธิบายรายการ : บันทึกการขายเครื่องวัดระยะทาง										
520301014101	บัญชีค่าจำหน่ายอินเตอร์เฟซ	1000	5230100	4	5-59150303-311001-00	99	99	99	6.49	
คำอธิบายรายการ : บันทึกการขายเครื่องวัดระยะทาง										
520301014101	บัญชีค่าจำหน่ายอินเตอร์เฟซ	1000	5230100	4	5-59150303-311001-00	99	99	99	1,063.51	
คำอธิบายรายการ : บันทึกการขายเครื่องวัดระยะทาง										
120617010101	บัญชีค่าเสื่อมราคาอะไหล่	1000	5230100	4	5-59150303-311001-00	99	99	99	1,070.00	
คำอธิบายรายการ : บันทึกการขายเครื่องวัดระยะทาง										
									2,140.00	2,140.00

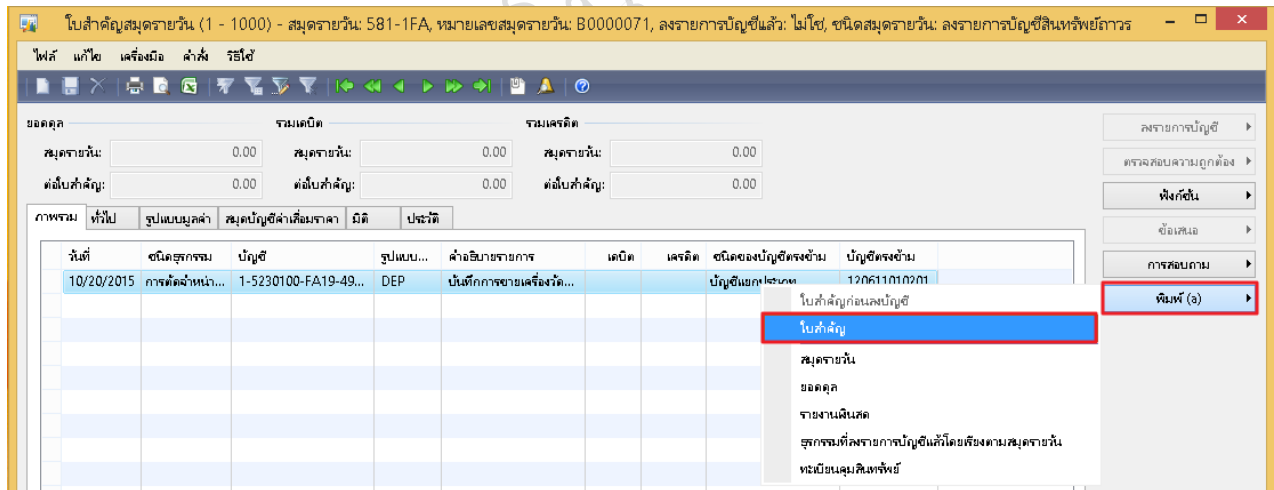
ฝ่ายปฏิบัติการบัญชี ตรวจสอบความถูกต้องของข้อมูล
จากนั้นกดปุ่ม ลงรายการบัญชี>>ลงรายการบัญชี



จะปรากฏหน้าต่างดังภาพ ยืนยันว่าได้ลงรายการบัญชีแล้ว



จากนั้นกดปุ่ม พิมพ์ >> ใบสำคัญ

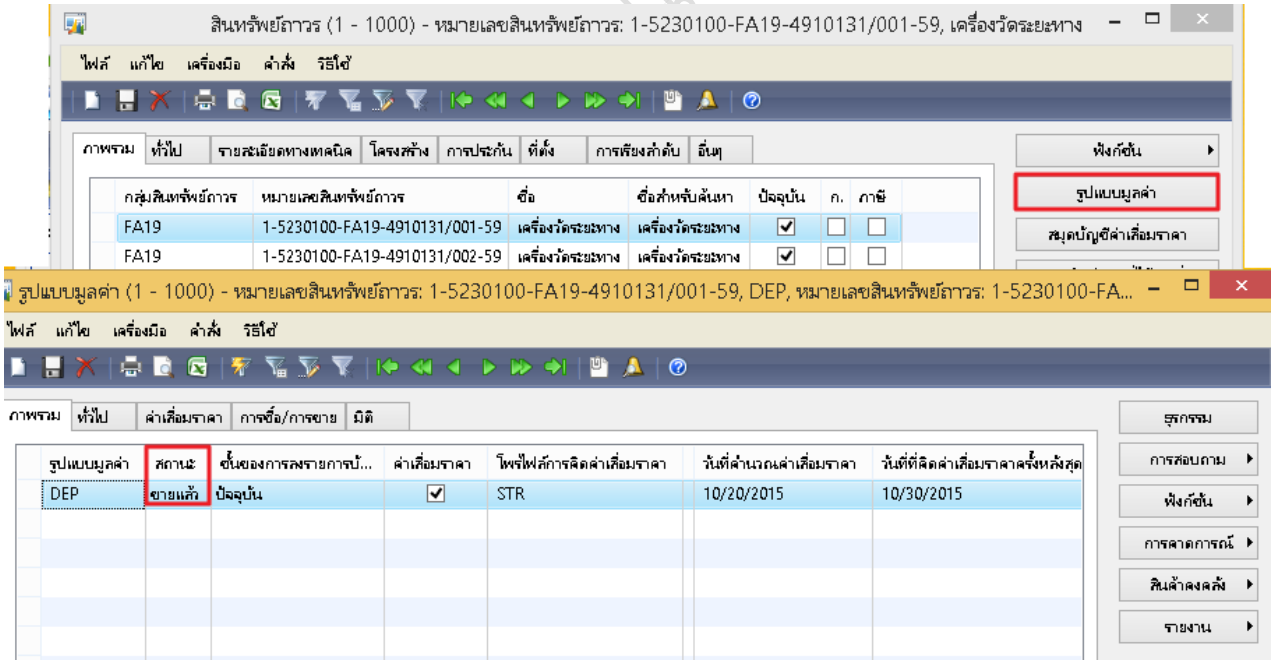


จะได้ใบสำคัญสิทธิทรัพย์สินทางปัญญา

เปรียบเทียบ-เงินงบประมาณ-ใบสำคัญลงทะเบียนสิทธิทรัพย์สินทางปัญญา										
บัญชี	ชื่อบัญชี	หน่วยนับ	หน่วยรวม	แผนงาน	โครงการ	ปีการศึกษา	คงจน	วิเศษ	วันที่	มูลค่า
120617010201	บัญชีค่าเชื่อมต่อระบบ-Interface	1000	5230100	4	5-59150303-311001-00	99	99	99	6.49	
คำอธิบายรายการ : บันทึกการขอเครื่องวัดระยะทาง										
520301014101	บัญชีค่าจ้างช่าง-อุปกรณ์-Interface	1000	5230100	4	5-59150303-311001-00	99	99	99	1,063.51	
คำอธิบายรายการ : บันทึกการขอเครื่องวัดระยะทาง										
520301014101	บัญชีค่าจ้างช่าง-อุปกรณ์-Interface	1000	5230100	4	5-59150303-311001-00	99	99	99	1,070.00	
คำอธิบายรายการ : บันทึกการขอเครื่องวัดระยะทาง										
120617010101	บัญชีอุปกรณ์-Interface	1000	5230100	4	5-59150303-311001-00	99	99	99	1,070.00	
คำอธิบายรายการ : บันทึกการขอเครื่องวัดระยะทาง										
520301014101	บัญชีค่าจ้างช่าง-อุปกรณ์-Interface	1000	5230100	4	5-59150303-311001-00	99	99	99	1,063.51	
คำอธิบายรายการ : บันทึกการขอเครื่องวัดระยะทาง										
520301014101	บัญชีค่าจ้างช่าง-อุปกรณ์-Interface	1000	5230100	4	5-59150303-311001-00	99	99	99	6.49	
คำอธิบายรายการ : บันทึกการขอเครื่องวัดระยะทาง										
Total :									2,140.00	2,140.00

4. วิธีการดูรายการรายการของสิทธิทรัพย์สินทางปัญญา

- เลือก: ระบบการบริหารสิทธิทรัพย์สินทางปัญญา >> รายละเอียดสิทธิทรัพย์สินทางปัญญา >> เลือกรายการครุภัณฑ์ที่ขาย >> กดปุ่มรูปแบบมูลค่า



The screenshot shows two windows from a software application. The top window, titled 'สิทธิทรัพย์สินทางปัญญา (1 - 1000)', displays a table of equipment items. The bottom window, titled 'รูปแบบมูลค่า (1 - 1000)', shows a table for selecting value templates. In both windows, the 'DEP' row is highlighted, and the 'STR' value template is selected.

กลุ่มสิทธิทรัพย์สินทางปัญญา	หมายเลขสิทธิทรัพย์สินทางปัญญา	ชื่อ	ชื่อสำหรับค้นหา	ปัจจุบัน	ก.	ภาษี
FA19	1-5230100-FA19-4910131/001-59	เครื่องวัดระยะทาง	เครื่องวัดระยะทาง	<input checked="" type="checkbox"/>	<input type="checkbox"/>	<input type="checkbox"/>
FA19	1-5230100-FA19-4910131/002-59	เครื่องวัดระยะทาง	เครื่องวัดระยะทาง	<input checked="" type="checkbox"/>	<input type="checkbox"/>	<input type="checkbox"/>

รูปแบบมูลค่า	สถานะ	ชื่อของการลงรายการ...	ค่าเชื่อมราคา	โพไซท์สำหรับคิดค่าเชื่อมราคา	วันที่คำนวณค่าเชื่อมราคา	วันที่ที่คิดค่าเชื่อมราคาครั้งหลังสุด
DEP	ขายแล้ว	ปัจจุบัน	<input checked="" type="checkbox"/>	STR	10/20/2015	10/30/2015

**สถานะของทะเบียนครุภัณฑ์จะเปลี่ยนจาก "เปิด" เป็น "ขายแล้ว"

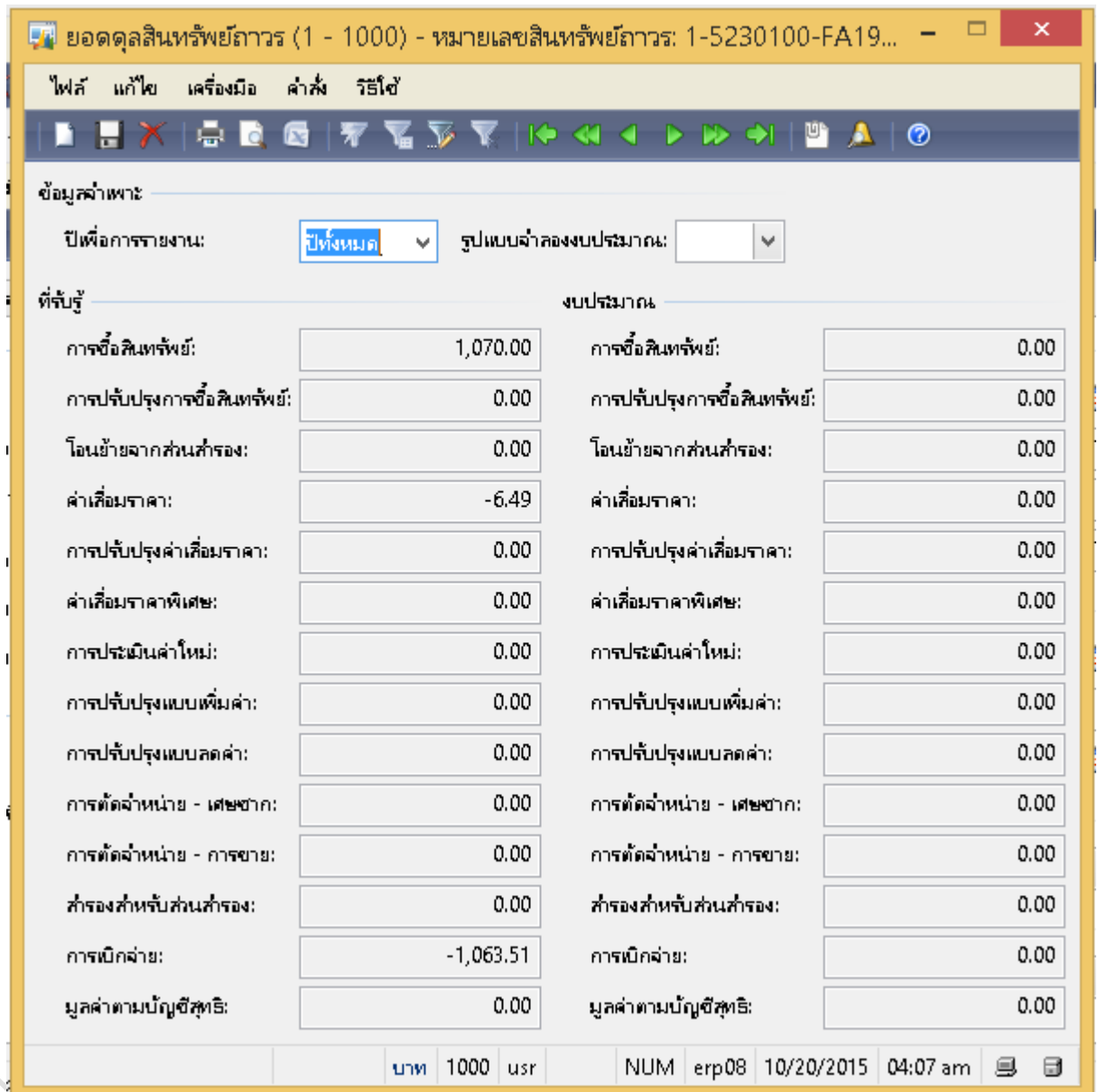
แท็บ ทัวไป ฟิลด์ วันที่ขายหรือตัดจำหน่าย คือ วันที่ขายหรือตัดจำหน่ายสินทรัพย์

จากนั้นกดปุ่ม **ธุรกรรม**

ใบสำคัญ	วันที่ธุรกรรม	หมายเลขสินทรัพย์ถาวร	ชนิดธุรกรรม	จำนวนเงิน
581-1FA0002	10/20/2015	1-5230100-FA19-4910131/001-59	การตัดจำหน่าย - การขาย	0.00
581-1FA0002	10/20/2015	1-5230100-FA19-4910131/001-59	มูลค่าตามบัญชีสุทธิ	1,063.51
581-1FA0002	10/20/2015	1-5230100-FA19-4910131/001-59	การณีกจ่าย	-1,063.51
581-1FA0002	10/20/2015	1-5230100-FA19-4910131/001-59	การซื้อสินทรัพย์ (ปัน)	-1,070.00
581-1FA0002	10/20/2015	1-5230100-FA19-4910131/001-59	ค่าเสื่อมราคา (ปัน)	6.49
581-1FA0001	10/20/2015	1-5230100-FA19-4910131/001-59	การซื้อสินทรัพย์	1,070.00
581-1FD0001	10/30/2015	1-5230100-FA19-4910131/001-59	ค่าเสื่อมราคา	-6.49

5. วิธีการตรวจสอบมูลค่าคงเหลือของสินทรัพย์ถาวร

- เลือก: ระบบการบริหารสินทรัพย์ถาวร >> รายละเอียดสินทรัพย์ถาวร >> เลือกรายการครุภัณฑ์ที่ขาย >> กดปุ่มรูปแบบมูลค่า >> กดปุ่มการสอบถาม >> ยอดดุล



ชื่อมูลค่าเฉพาะ		ปีเพื่อการรายงาน:	รูปแบบจำลองงบประมาณ:
		ปีทั้งหมด	
ที่รับรู้		งบประมาณ	
การซื้อสินทรัพย์:	1,070.00	การซื้อสินทรัพย์:	0.00
การปรับปรุงการซื้อสินทรัพย์:	0.00	การปรับปรุงการซื้อสินทรัพย์:	0.00
โอนย้ายจากส่วนสำรอง:	0.00	โอนย้ายจากส่วนสำรอง:	0.00
ค่าเสื่อมราคา:	-6.49	ค่าเสื่อมราคา:	0.00
การปรับปรุงค่าเสื่อมราคา:	0.00	การปรับปรุงค่าเสื่อมราคา:	0.00
ค่าเสื่อมราคาพิเศษ:	0.00	ค่าเสื่อมราคาพิเศษ:	0.00
การประเมินค่าใหม่:	0.00	การประเมินค่าใหม่:	0.00
การปรับปรุงแบบเพิ่มค่า:	0.00	การปรับปรุงแบบเพิ่มค่า:	0.00
การปรับปรุงแบบลดค่า:	0.00	การปรับปรุงแบบลดค่า:	0.00
การตัดจำหน่าย - เศษซาก:	0.00	การตัดจำหน่าย - เศษซาก:	0.00
การตัดจำหน่าย - การขาย:	0.00	การตัดจำหน่าย - การขาย:	0.00
สำรองสำหรับส่วนสำรอง:	0.00	สำรองสำหรับส่วนสำรอง:	0.00
การเบิกจ่าย:	-1,063.51	การเบิกจ่าย:	0.00
มูลค่าตามบัญชีสุทธิ:	0.00	มูลค่าตามบัญชีสุทธิ:	0.00

**การเบิกจ่าย คือ แสดงกำไร/ขาดทุนจากการขายหรือตัดเศษซาก

การปรับปรุงการบันทึกทะเบียนสิทธิบัตร

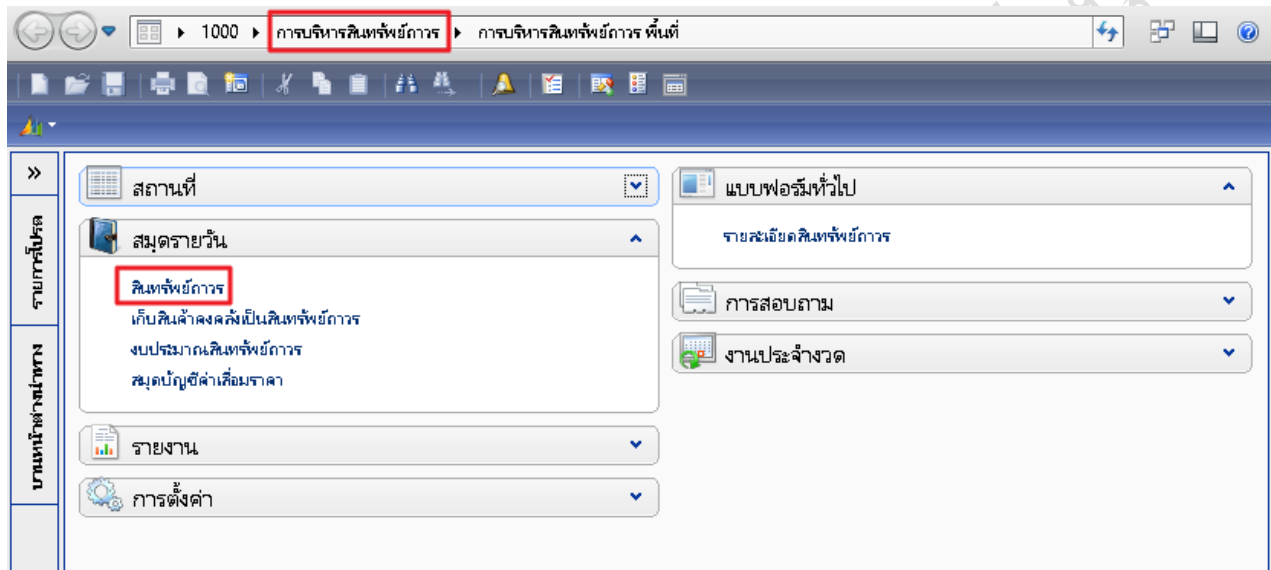
กรณีมีข้อผิดพลาดที่จำเป็นต้องปรับปรุงสามารถปรับปรุงได้ ดังนี้

1. ปรับปรุงการซื้อสิทธิบัตร
2. ปรับปรุงการคำนวณค่าเสื่อมราคา

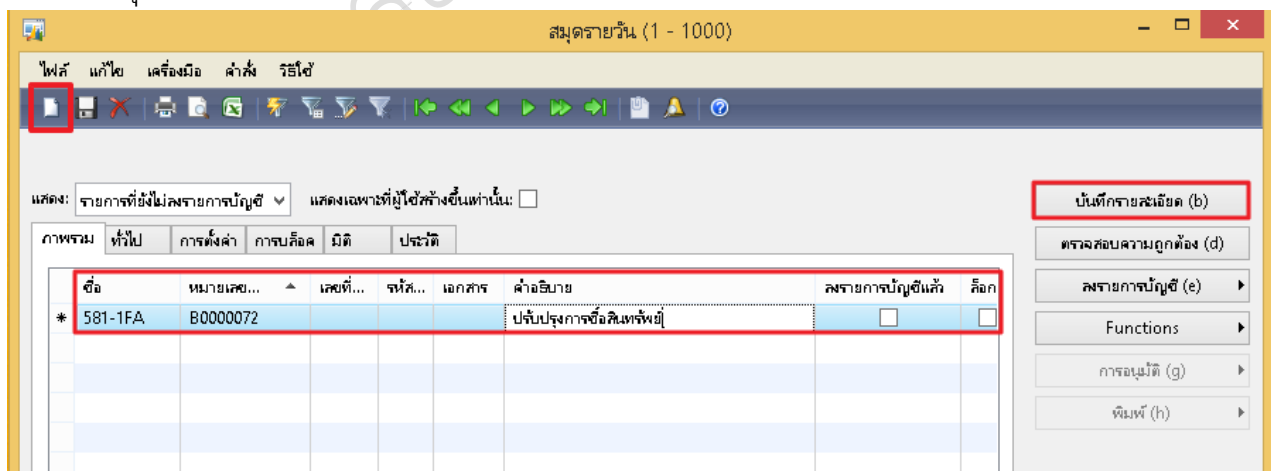
1. การปรับปรุงการซื้อสิทธิบัตร

กรณีบันทึกยอดเงินผิดขณะการบันทึกยืนยันการรับครุภัณฑ์ เช่น ยอดซื้อในใบสั่งซื้อ 1,170 บาท แต่บันทึกเข้าทะเบียนสิทธิบัตร ด้วยยอด 1,070 บาท จึงต้องทำการปรับปรุงยอดเงิน ดังนี้

เลือก: ระบบการบริหารสิทธิบัตร >> สมุดรายวัน >> สิทธิบัตร



ทำการสร้างรายการใหม่โดยเลือกที่  หรือ กด **Ctrl+N** พร้อมกัน ฟิลต์ "ชื่อ" เลือก สมุดสิทธิบัตร จากนั้น กดปุ่ม บันทึกที่รายละเอียด

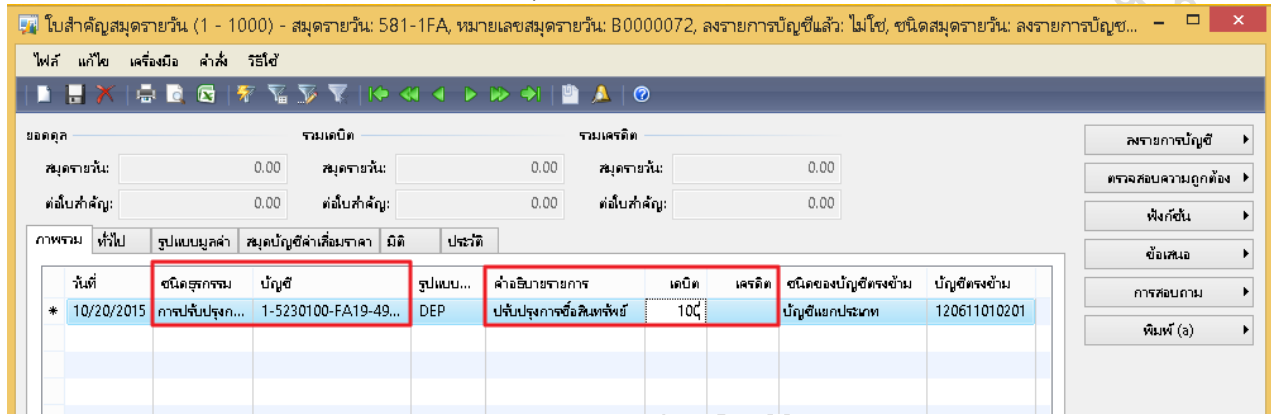


ฟิลต์	คำอธิบาย
แก้ภาพรวม	
ชื่อ	FA คือ ชุดเลขที่เอกสาร สำหรับการบันทึกปรับปรุงการซื้อครุภัณฑ์
หมายเลขสมุดรายวัน	ระบบจะสร้างชุดเลขที่สมุดรายวันให้อัตโนมัติ
คำอธิบายรายการ	ระบุคำอธิบายรายการ

จะปรากฏหน้าต่าง ดังภาพ

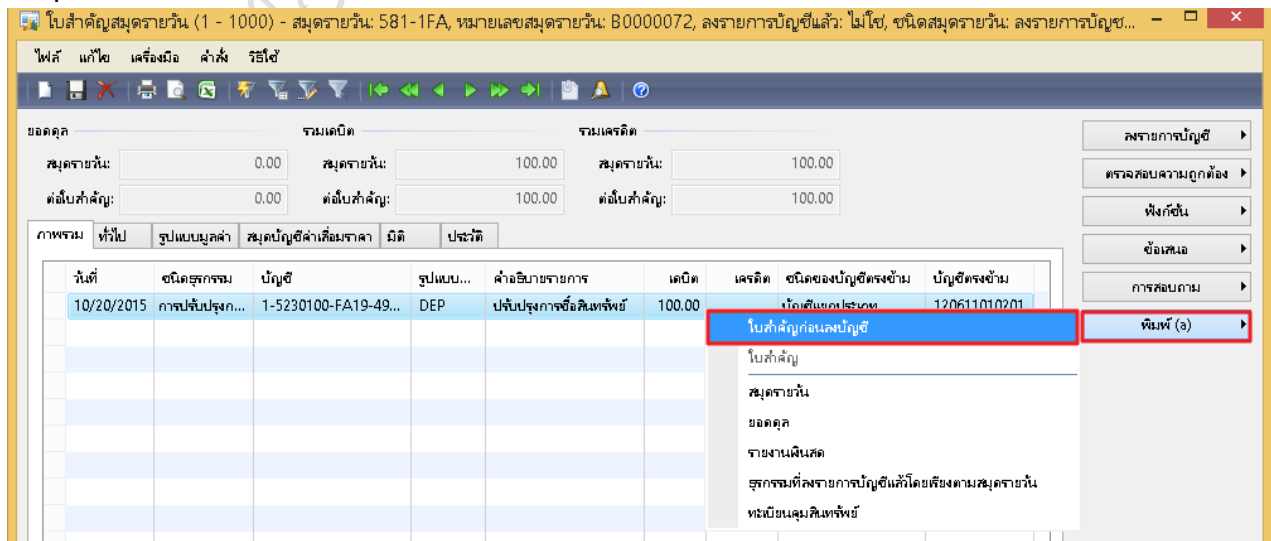
ให้ผู้ใช้เลือก ชนิดธุรกรรม>>การปรับปรุงการซื้อสินทรัพย์

และเลือกบัญชีเป็น สินทรัพย์ถาวร ที่ต้องการปรับปรุง



ฟิลต์	คำอธิบาย
แก้ภาพรวม	
วันที่	ระบุวันที่ปรับปรุงการซื้อครุภัณฑ์
ชนิดธุรกรรม	ระบุ การปรับปรุงการซื้อสินทรัพย์
บัญชี	ระบุสินทรัพย์ถาวร ที่ต้องการปรับปรุง
คำอธิบายรายการ	ระบุคำอธิบายรายการ

กดปุ่ม พิมพ์ >> ใบสำคัญก่อนลงบัญชี



เขียนใหม่-เงินงบประมาณ-ใบสำคัญลงทะเบียนสินทรัพย์การ (NON-POSTED)

หน้า 1
 10/21/2015
 09:54:55 am

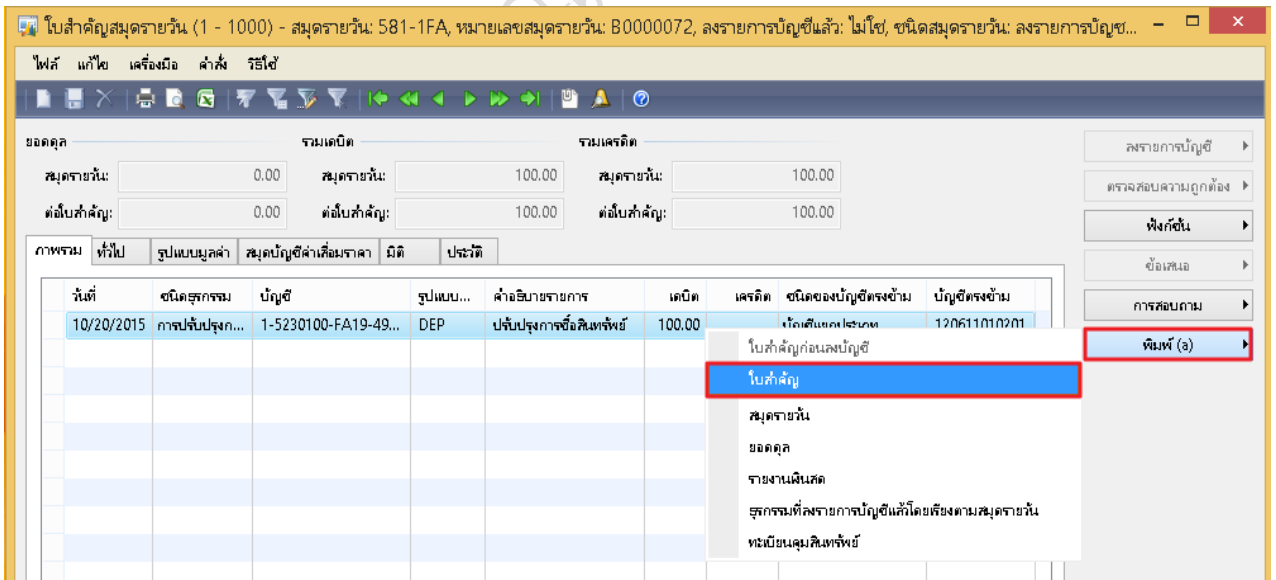
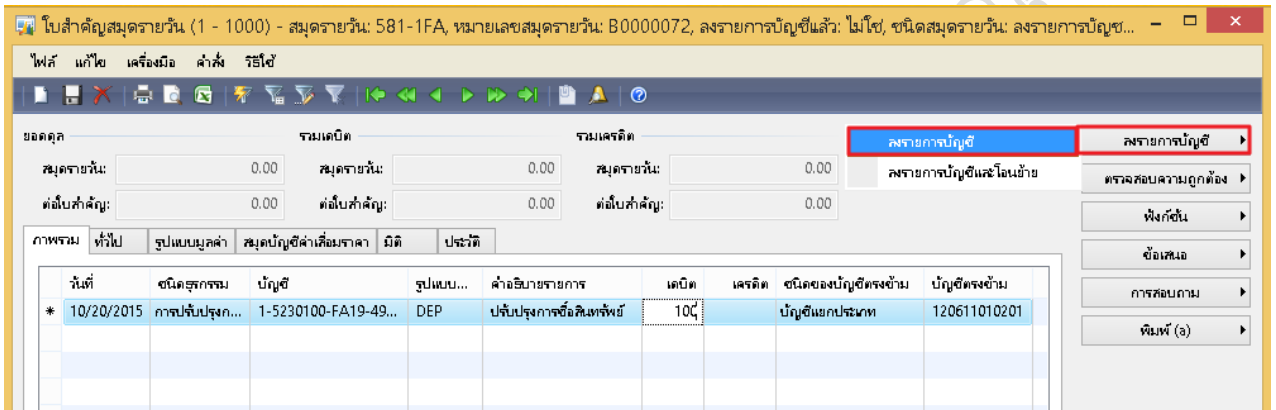
ชื่อ
วิธีการชำระเงิน
คำอธิบาย สมุดรายวัน ปรับปรุงการซื้อสินทรัพย์

หมายเลขสมุดรายวัน
หมายเลขใบสำคัญ
วันที่ใบสำคัญ

B0000072
581-1FA0003
10/20/2015

บัญชี	ชื่อบัญชี	หน่วยเงิน	หน่วยงาน	แผนงาน	โครงการ	ปีการศึกษา	กองทุน	วิเศษ	เดบิต	เครดิต
120612010101	บัญชีศูนย์ Interface	1000	5230100	4	5-59150303-311001-00	99	99	99	100.00	
คำอธิบายรายการ : ปรับปรุงการซื้อสินทรัพย์										
120611010201	บัญชีพัสดุกรมศึกษา	1000	5230100	4	5-59150303-311001-00	99	99	99		100.00
คำอธิบายรายการ : ปรับปรุงการซื้อสินทรัพย์										
									100.00	100.00

เมื่อตรวจสอบความถูกต้องแล้ว กดปุ่ม **ลงรายการบัญชี>>ลงรายการบัญชี**



GL Posted Voucher (1)

กรุณกรบบัญชีแยกประเภท

จำนวนเงิน(สกุลเงินธุรกรรม):

หมายเลขสมุดรายวัน:

ใบสำคัญ:

บัญชีแยกประเภท:

เลือก (a)

คำเริ่มต้น (b)

ตัวเลือก (c)

ตัวเลือกปัจจุบัน

เครื่องพิมพ์:

พิมพ์ที่เลือกกลาง:

ตกลง

ยกเลิก

การเลือกและการตั้งค่าของการค้นหางาน

เชิขงใหม่-เงินงบประมาณ-ใบสำคัญลงหะเบินสินทรัพย์ถาวร

ชื่อ:
วิธีการชำระเงิน:
คำอธิบายสมุดรายวัน:
ปรับปรุงการซื้อสินทรัพย์

หน้า | 10/21/2015 09:56:53 am
หมายเลขสมุดรายวัน: B0000072
หมายเลขใบสำคัญ: 581-1FA0003
วันที่ใบสำคัญ: 10/20/2015
หมายเลขใบแจ้งหนี้:

บัญชี	ชื่อบัญชี	แหล่งเงิน	หนบ่งงาน	แผนงาน	โครงการ	ปีการศึกษา	สงงขม	วิดลวฤทธิ์	เดดไต้	เดดไต้
120617010101	บัญชีครุภัณฑ์Interface	1000	5230100	4	5-59150303-311001-00	99	99	99	100.00	
คำอธิบายรายการ: ปรับปรุงการซื้อสินทรัพย์										
120611010201	บัญชีพัสดุครุภัณฑ์การศึกษา	1000	5230100	4	5-59150303-311001-00	99	99	99	100.00	
คำอธิบายรายการ: ปรับปรุงการซื้อสินทรัพย์										
Total:									100.00	100.00

วิธีการดูธุรกรรมรายการของสินทรัพย์ถาวร

- เลือก: ระบบการบริหารสินทรัพย์ถาวร >> รายละเอียดสินทรัพย์ถาวร >> เลือกรายการครุภัณฑ์ที่ขาย >> กดปุ่มรูปแบบมูลค่า

ที่แท้ไป ราคาทุนของสินทรัพย์จะเปลี่ยนไป

จากนั้นกดปุ่ม ธุรกรรม

ใบสำคัญ	วันที่ธุรกรรม	หมายเลขสินทรัพย์ถาวร	ชนิดธุรกรรม	จำนวนเงิน
581-1FA0001	10/20/2015	1-5230100-FA19-4910131/002-59	การซื้อสินทรัพย์	1,070.00
581-1FA0003	10/20/2015	1-5230100-FA19-4910131/002-59	การปรับปรุงการซื้อสินทรัพย์	100.00
581-1FD0001	10/30/2015	1-5230100-FA19-4910131/002-59	ค่าเสื่อมราคา	-6.49

วิธีการตรวจสอบมูลค่าคงเหลือของสินทรัพย์ถาวร

- เลือก: ระบบการบริหารสินทรัพย์ถาวร >> รายละเอียดสินทรัพย์ถาวร >> เลือกรายการ
ครุภัณฑ์ที่ขาย >> กดปุ่มรูปแบบมูลค่า >> กดปุ่มการสอบถาม >> ยอดดุล

ยอดดุลสินทรัพย์ถาวร (1 - 1000) - หมายเลขสินทรัพย์ถาวร: 1-5230100-FA19...

ไฟล์ แก้ไข เครื่องมือ คำสั่ง วิธใช้

ข้อมูลจำเพาะ

ปีเพื่อการรายงาน: รูปแบบจำลองงบประมาณ:

ที่รับรู้

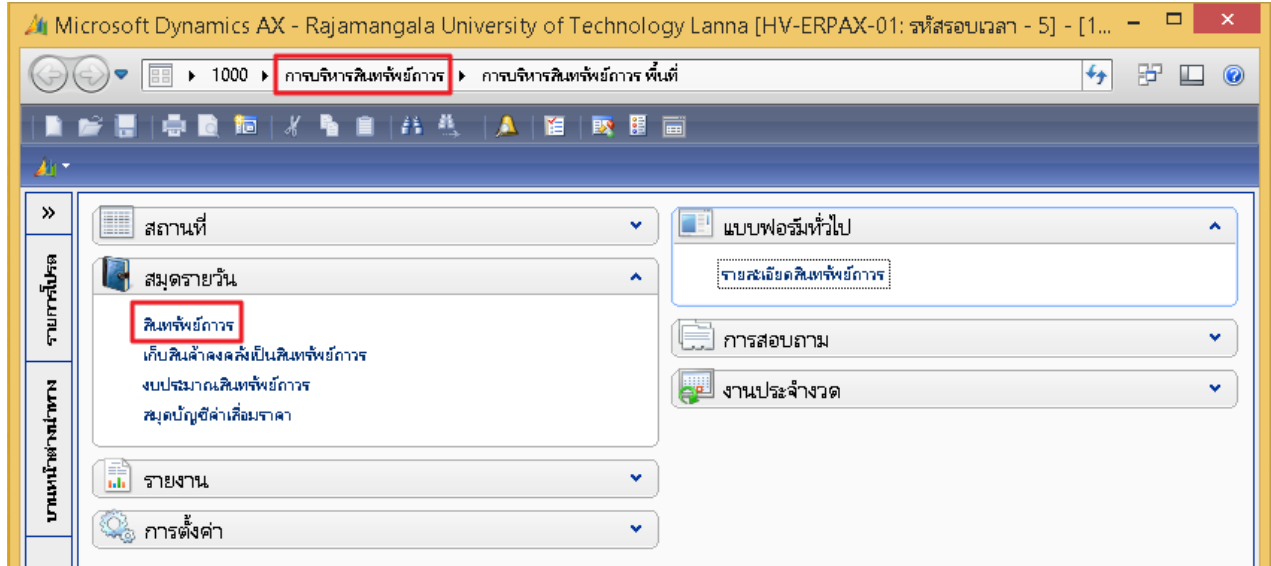
ที่รับรู้		งบประมาณ	
การซื้อสินทรัพย์:	<input type="text" value="1,070.00"/>	การซื้อสินทรัพย์:	<input type="text" value="0.00"/>
การปรับปรุงการซื้อสินทรัพย์:	<input type="text" value="100.00"/>	การปรับปรุงการซื้อสินทรัพย์:	<input type="text" value="0.00"/>
โอนย้ายจากส่วนสำรอง:	<input type="text" value="0.00"/>	โอนย้ายจากส่วนสำรอง:	<input type="text" value="0.00"/>
ค่าเสื่อมราคา:	<input type="text" value="-6.49"/>	ค่าเสื่อมราคา:	<input type="text" value="0.00"/>
การปรับปรุงค่าเสื่อมราคา:	<input type="text" value="0.00"/>	การปรับปรุงค่าเสื่อมราคา:	<input type="text" value="0.00"/>
ค่าเสื่อมราคาพิเศษ:	<input type="text" value="0.00"/>	ค่าเสื่อมราคาพิเศษ:	<input type="text" value="0.00"/>
การประเมินค่าใหม่:	<input type="text" value="0.00"/>	การประเมินค่าใหม่:	<input type="text" value="0.00"/>
การปรับปรุงแบบเพิ่มค่า:	<input type="text" value="0.00"/>	การปรับปรุงแบบเพิ่มค่า:	<input type="text" value="0.00"/>
การปรับปรุงแบบลดค่า:	<input type="text" value="0.00"/>	การปรับปรุงแบบลดค่า:	<input type="text" value="0.00"/>
การตัดจำหน่าย - เศษซาก:	<input type="text" value="0.00"/>	การตัดจำหน่าย - เศษซาก:	<input type="text" value="0.00"/>
การตัดจำหน่าย - การขาย:	<input type="text" value="0.00"/>	การตัดจำหน่าย - การขาย:	<input type="text" value="0.00"/>
สำรองสำหรับส่วนสำรอง:	<input type="text" value="0.00"/>	สำรองสำหรับส่วนสำรอง:	<input type="text" value="0.00"/>
การเบิกจ่าย:	<input type="text" value="0.00"/>	การเบิกจ่าย:	<input type="text" value="0.00"/>
มูลค่าตามบัญชีสุทธิ:	<input type="text" value="1,163.51"/>	มูลค่าตามบัญชีสุทธิ:	<input type="text" value="0.00"/>

บาท 1000 usr NUM erp08 10/20/2015 08:07 pm

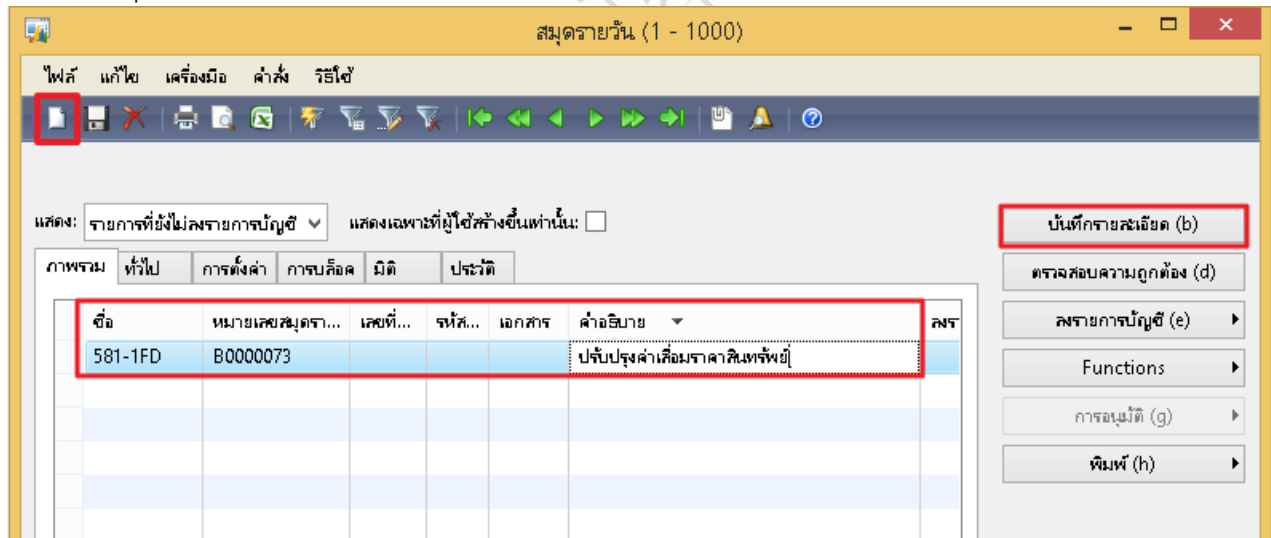
2. การปรับปรุงการคำนวณค่าเสื่อมราคา

การปรับปรุงค่าเสื่อมราคา เช่น คำนวณค่าเสื่อมราคาผิดเดือน จากตัวอย่างต้องการคำนวณค่าเสื่อมราคาเดือน มิถุนายน แต่คำนวณเป็นเดือนกรกฎาคม จึงต้องทำการปรับปรุงยอดเงิน ดังนี้

เลือก: ระบบการบริหารสินทรัพย์ถาวร >> สมุดรายวัน >> สินทรัพย์ถาวร



ทำการสร้างรายการใหม่โดยเลือกที่ หรือ กด **Ctrl+N** พร้อมกัน ฟิลต์ "ชื่อ" เลือก สมุดสินทรัพย์ถาวร จากนั้น กดปุ่ม บันทึกที่รายละเอียด



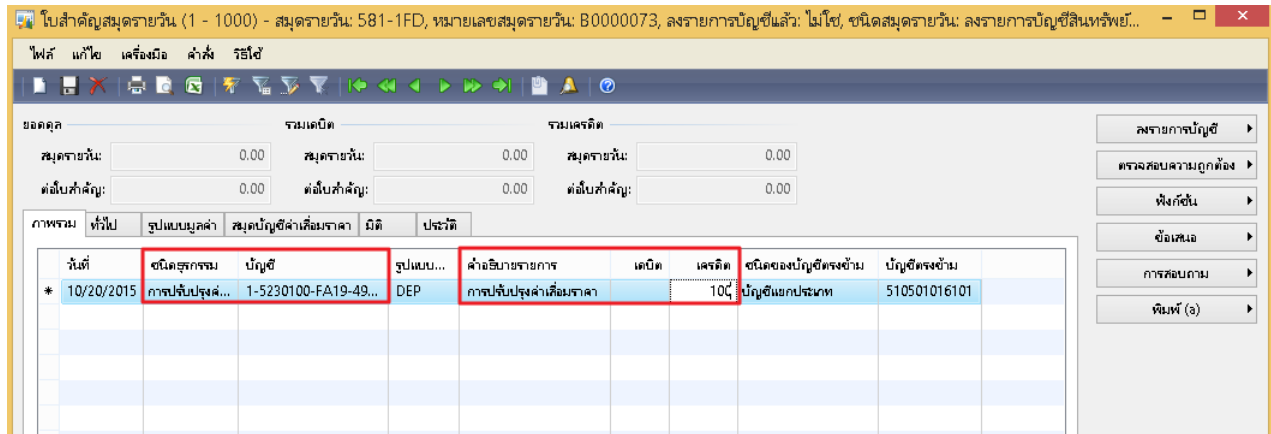
ฟิลต์	คำอธิบาย
แท็บภาพรวม	
ชื่อ	FD คือ ชุดเลขที่เอกสาร สำหรับการปรับปรุงค่าเสื่อมราคาครุภัณฑ์
หมายเลขสมุดรายวัน	ระบบจะสร้างชุดเลขที่สมุดรายวันให้อัตโนมัติ
คำอธิบายรายการ	ระบุคำอธิบายรายการ

จะปรากฏหน้าต่าง ดังภาพ

ให้ผู้ใช้เลือก ชนิดธุรกรรม>>การปรับปรุงค่าเสื่อมราคา

และเลือกบัญชีเป็น สินทรัพย์ถาวร ที่ต้องการปรับปรุง

โดย ใส่จำนวนเงิน ด้านเดบิต กรณี ต้องการลดค่าเสื่อม หรือ ใส่ด้านเครดิตกรณี ต้องการเพิ่มค่าเสื่อม



วันที่	ชนิดธุรกรรม	บัญชี	รูปแบบ...	คำอธิบายรายการ	เดบิต	เครดิต	ชนิดของบัญชีตรงข้าม	บัญชีตรงข้าม
* 10/20/2015	การปรับปรุงค่าเสื่อมราคา	1-5230100-FA19-49...	DEP	การปรับปรุงค่าเสื่อมราคา		100	บัญชีแยกประเภท	510501016101

ฟิลด์	คำอธิบาย
แก้ไขภาพรวม	
วันที่	ระบุวันที่ปรับปรุงค่าเสื่อมราคาครุภัณฑ์
ชนิดธุรกรรม	ระบุ การปรับปรุงค่าเสื่อมราคา
บัญชี	ระบุสินทรัพย์ถาวร ที่ต้องการปรับปรุง
คำอธิบายรายการ	ระบุคำอธิบายรายการ
เดบิต	ระบุจำนวนเงินกรณี ต้องการลดค่าเสื่อม
เครดิต	ระบุจำนวนเงินกรณี ต้องการเพิ่มค่าเสื่อม

กดปุ่ม พิมพ์ >> ใบสำคัญก่อนลงบัญชี

เชียงใหม่-เงินงบประมาณ- ใบสำคัญตามเสืงสินทรัพย์การ (NON-POSTED)

หน้า 1
10/21/2015
10:16:44 am

ชื่อ: หมายเลขสมุดรายวัน: B0000073
 วิธีการชำระเงิน: หมายเลขใบสำคัญ: 581-1FD0002
 คำอธิบายสมุดรายวัน: วันที่ใบสำคัญ: 10/20/2015
 ปรับปรุงค่าเสื่อมราคาสินทรัพย์

บัญชี	ชื่อบัญชี	แหล่งเงิน	หน่วยงาน	แผนงาน	โครงการ	ปีการศึกษา	คงทุน	งวด	ชนิด	ยอด
510501016101	บัญชีค่าเสื่อมราคา-อุปกรณ์Interface	1000	5230100	4	5-59150303-311001-00	99	99	99		100.00
คำอธิบายรายการ : การปรับปรุงค่าเสื่อมราคา										
120617010201	บัญชีค่าเสื่อมราคาอะไหล่-Interface	1000	5230100	4	5-59150303-311001-00	99	99	99		100.00
คำอธิบายรายการ : การปรับปรุงค่าเสื่อมราคา										
									100.00	100.00

เมื่อตรวจสอบความถูกต้องแล้ว กดปุ่ม ลงรายการบัญชี>>ลงรายการบัญชี

ใบสำคัญสมุดรายวัน (1 - 1000) - สมุดรายวัน: 581-1FD, หมายเลขสมุดรายวัน: B0000073, ลงรายการบัญชีแล้ว: ไม่ใช่, ชนิดสมุดรายวัน: ลงรายการ...

ไฟล์ แก้ไข เครื่องมือ คำสั่ง วิธีย่อย

ยอดคงเหลือ: สมุดรายวัน: 0.00, ตัดใบสำคัญ: 0.00

รวมเดบิต: สมุดรายวัน: 100.00, ตัดใบสำคัญ: 100.00

รวมเครดิต: สมุดรายวัน: 100.00, ตัดใบสำคัญ: 100.00

วันที่	ชนิดธุรกรรม	บัญชี	รูปแบบ...	คำอธิบายรายการ	เดบิต	เครดิต	ชนิดของบัญชีตรงข้าม	บัญชีตรงข้าม
10/20/2015	การปรับปรุงเส...	1-5230100-FA19-49...	DEP	การปรับปรุงค่าเสื่อมราคา		100.00	เรื่องสิ้นงวดประจวบ	51.05.01.01.61.01

เมนู: ใบสำคัญก่อนลงบัญชี, ใบสำคัญ, สมุดรายวัน, ยอดคงเหลือ, รายงานเงินสด, ธุรกรรมที่ลงรายการบัญชีแล้วโดยเรียงตามสมุดรายวัน, ทะเบียนคุมเงินคงเหลือ

ปุ่ม: พิมพ์ (a)

GL Posted Voucher (1)

ทั่วไป | ชุดงาน

ธุรกรรมบัญชีแยกประเภท:

จำนวนเงิน(สกุลเงินธุรกรรม):

หมายเลขสมุดรายวัน:

ใบสำคัญ: 581-1FD0002

บัญชีแยกประเภท:

ตัวเลือกปัจจุบัน

เครื่องพิมพ์: Send To OneNote 2013

พิมพ์ที่ถือกลาง: จอภาพ

ปุ่ม: เลือก (a), คำเริ่มต้น (b), ตัวเลือก (c)

ปุ่ม: ตกลง, ยกเลิก

การเลือกและการตั้งค่าของการค้นหา

เชียงใหม่-เงินงบประมาณ-ใบสำคัญค่าเสื่อมสินทรัพย์ถาวร										
ชื่อวิธีการชำระเงิน : 10/21/2015 10:20:34 am										
คำอธิบายสมุดรายวัน ปรับปรุงค่าเสื่อมราคาสินทรัพย์										
หมายเลขสมุดรายวัน : B0000073										
หมายเลขใบสำคัญ : S01-1FD0002										
วันที่ใบสำคัญ : 10/20/2015										
หมายเลขใบแจ้งหนี้ :										
บัญชี	ชื่อบัญชี	หน่วยเงิน	หน่วยงาน	แผนงาน	โครงการ	ปีการศึกษา	คงทุน	วินาที	เดบิต	เครดิต
510501016101	บัญชีค่าเสื่อมราคา-ชุดอินเตอร์เฟซ	1000	5230100	4	5-59150303-311001-00	99	99	99	100.00	
คำอธิบายรายการ : การปรับปรุงค่าเสื่อมราคา										
120617010201	บัญชีค่าเสื่อมราคาสะมา-Interface	1000	5230100	4	5-59150303-311001-00	99	99	99		100.00
คำอธิบายรายการ : การปรับปรุงค่าเสื่อมราคา										
Total :									100.00	100.00

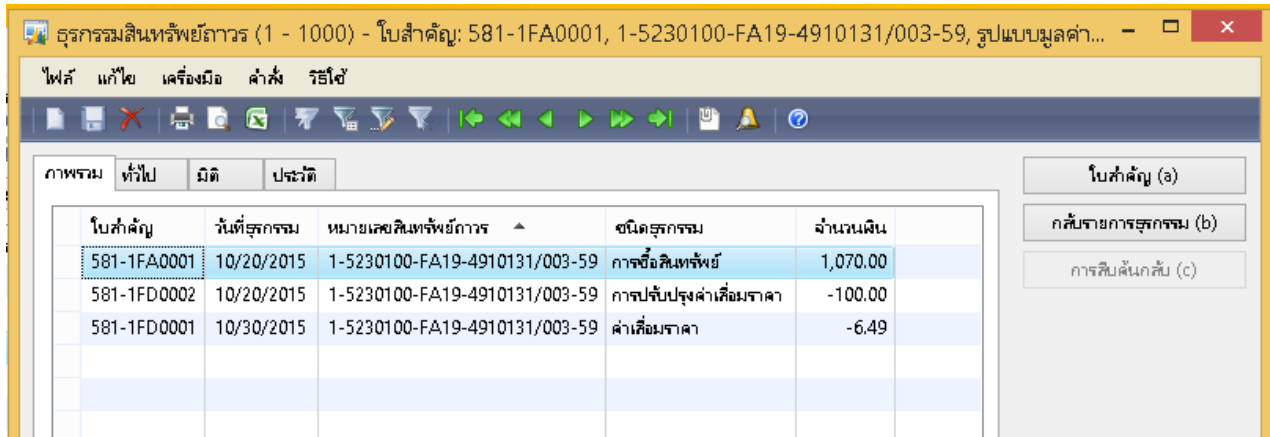
วิธีการดูธุรกรรมรายการของสินทรัพย์ถาวร

- เลือก: ระบบการบริหารสินทรัพย์ถาวร >> รายละเอียดสินทรัพย์ถาวร >> เลือกรายการครุภัณฑ์ที่ขาย >> กดปุ่มรูปแบบมูลค่า

ที่แท้ป ค่าเสื่อมราคา

- ปรับปรุงวันที่คิดค่าเสื่อมราคาครั้งหลังสุด จากวันที่ 31/7/2014 ให้เป็น 30/06/2014
- ปรับปรุงรอบระยะเวลาการคิดค่าเสื่อมราคาคงเหลือ จาก 1,826 ลบออกอีก 11 วัน = 1,815 วัน เพื่อเวลาคำนวณค่าเสื่อมราคาของเดือนกรกฎาคมจะได้คำนวณค่าเสื่อมราคาได้ถูกต้อง

จากนั้นกดปุ่ม ธุรกรรม



ใบสำคัญ	วันที่ธุรกรรม	หมายเลขสินทรัพย์ถาวร	ชนิดธุรกรรม	จำนวนเงิน
581-1FA0001	10/20/2015	1-5230100-FA19-4910131/003-59	การซื้อสินทรัพย์	1,070.00
581-1FD0002	10/20/2015	1-5230100-FA19-4910131/003-59	การปรับปรุงค่าเสื่อมราคา	-100.00
581-1FD0001	10/30/2015	1-5230100-FA19-4910131/003-59	ค่าเสื่อมราคา	-6.49

วิธีการตรวจสอบมูลค่าคงเหลือของสินทรัพย์ถาวร

- เลือก: ระบบการบริหารสินทรัพย์ถาวร >> รายละเอียดสินทรัพย์ถาวร >> เลือกรายการครุภัณฑ์ที่ขาย >> กดปุ่มรูปแบบมูลค่า >> กดปุ่มการสอบถาม >> ยอดดุล

ยอดดุลสินทรัพย์ถาวร (1 - 1000) - หมายเลขสินทรัพย์ถาวร: 1-5230100-FA19...

ไฟล์ แก้ไข เครื่องมือ คำสั่ง วิธีย่อย

ข้อมูลเฉพาะ

ปีเพื่อการรายงาน: ปีทั้งหมด รูปแบบจำลองงบประมาณ: []

ที่รับรู้

งบประมาณ		งบประมาณ	
การซื้อสินทรัพย์:	1,070.00	การซื้อสินทรัพย์:	0.00
การปรับปรุงการซื้อสินทรัพย์:	0.00	การปรับปรุงการซื้อสินทรัพย์:	0.00
โอนย้ายจากส่วนสำรอง:	0.00	โอนย้ายจากส่วนสำรอง:	0.00
ค่าเสื่อมราคา:	-6.49	ค่าเสื่อมราคา:	0.00
การปรับปรุงค่าเสื่อมราคา:	-100.00	การปรับปรุงค่าเสื่อมราคา:	0.00
ค่าเสื่อมราคาพิเศษ:	0.00	ค่าเสื่อมราคาพิเศษ:	0.00
การประเมินค่าใหม่:	0.00	การประเมินค่าใหม่:	0.00
การปรับปรุงแบบเพิ่มค่า:	0.00	การปรับปรุงแบบเพิ่มค่า:	0.00
การปรับปรุงแบบลดค่า:	0.00	การปรับปรุงแบบลดค่า:	0.00
การตัดจำหน่าย - เศษซาก:	0.00	การตัดจำหน่าย - เศษซาก:	0.00
การตัดจำหน่าย - การขาย:	0.00	การตัดจำหน่าย - การขาย:	0.00
สำรองสำหรับส่วนสำรอง:	0.00	สำรองสำหรับส่วนสำรอง:	0.00
การเบิกจ่าย:	0.00	การเบิกจ่าย:	0.00
มูลค่าตามบัญชีสุทธิ:	963.51	มูลค่าตามบัญชีสุทธิ:	0.00

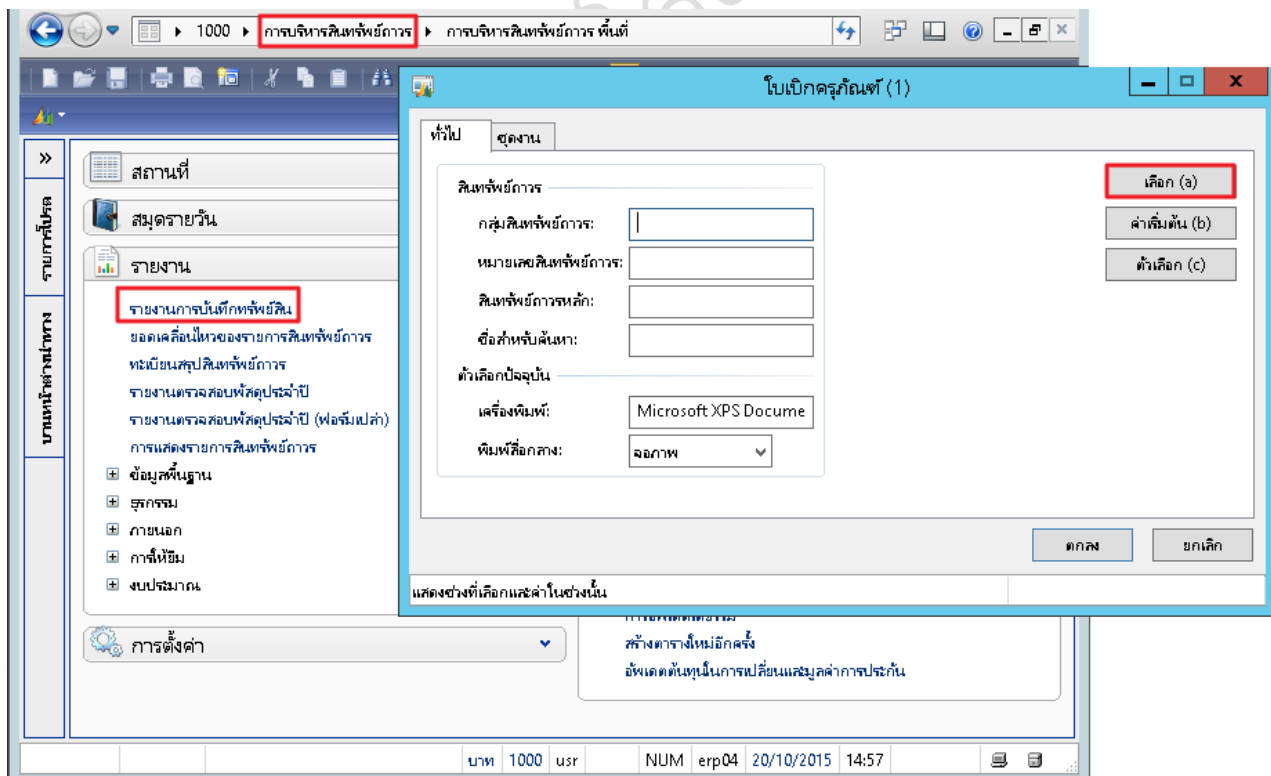
บาท 1000 usr NUM erp08 10/20/2015 08:36 pm

รายงานรูปแบบการรายงานข้อมูล (Screen Design)

รหัสรายงาน	รายงานจากระบบ	วัตถุประสงค์ของรายงาน
FA001	รายงานเบิกครุภัณฑ์	เป็นรายงานการเบิกใช้ครุภัณฑ์
FA002	รายงานยอดเคลื่อนไหวของรายการสินทรัพย์ถาวร	เป็นรายงานแสดงการซื้อและคำนวณค่าเสื่อม
FA003	รายงานทะเบียนสรุปลสินทรัพย์ถาวร	เป็นรายงานแสดงครุภัณฑ์ทั้งหมด จำนวนเงินที่ซื้อ รวมถึงมิติและวันที่ที่ซื้อ
FA004	รายงานการแสดงรายการสินทรัพย์ถาวร	เป็นรายงานแสดงครุภัณฑ์ทั้งหมด ที่แสดงมูลค่าสุทธิแล้ว
FA005	รายงานยอดดุลสินทรัพย์ถาวร	เป็นรายงานแสดงครุภัณฑ์ทั้งหมด ที่แสดงจำนวนเงินที่ซื้อ และจำนวนค่าเสื่อมที่คำนวณ รวมถึงจำนวนเงินสุทธิ
FA006	รายงานธุรกรรมสินทรัพย์ถาวร	เป็นรายงานแสดงธุรกรรมที่ซื้อและคำนวณค่าเสื่อมแบบแสดงใบสำคัญด้วย

FA001 - รายงานเบิกครุภัณฑ์

เลือก : การบริหารสินทรัพย์ถาวร >> รายงาน >> รายงานการบันทึกทรัพย์สิน



The screenshot shows a web-based application interface. On the left is a navigation menu with categories like 'สถานที่' (Location), 'สมุดรายวัน' (Journal), and 'รายงาน' (Reports). Under 'รายงาน', 'รายงานการบันทึกทรัพย์สิน' (Asset Recording Report) is selected. The main area displays a form titled 'ใบเบิกครุภัณฑ์ (1)' (Asset Request Form 1). The form includes fields for 'กลุ่มสินทรัพย์ถาวร' (Fixed Asset Group), 'หมายเลขสินทรัพย์ถาวร' (Fixed Asset Number), 'สินทรัพย์ถาวรหลัก' (Main Fixed Asset), and 'ชื่อสำหรับค้นหา' (Search Name). There are also dropdown menus for 'เครื่องพิมพ์' (Printer) set to 'Microsoft XPS Docume' and 'พิมพ์สื่อกลาง' (Print Medium) set to 'จอภาพ' (Monitor). Buttons for 'เลือก (a)', 'ค่าเริ่มต้น (b)', and 'ตัวเลือก (c)' are visible on the right. At the bottom, there are 'ตกลง' (OK) and 'ยกเลิก' (Cancel) buttons. The status bar at the bottom shows 'บาท 1000 usr NUM erp04 20/10/2015 14:57'.

ใบเบิกครุภัณฑ์ - รายงาน (1 - 1000)

เลือกการสอบถาม: การสอบถามที่ใช้ ปรับเปลี่ยน... (a)

โครงสร้าง

- ตาราง
- สินทรัพย์ถาวร

กำหนดช่วง: การเรียงลำดับ

ตาราง	ฟิลด์	เงื่อนไข
สินทรัพย์ถาวร	กลุ่มสินทรัพย์ถาวร	
สินทรัพย์ถาวร	หมายเลขสินทรัพย์ถาวร	
สินทรัพย์ถาวร	สินทรัพย์ถาวรหลัก	1-5230100-FA19-4910131/001-59
สินทรัพย์ถาวร	ชื่อสำหรับค้นหา	

ปุ่ม: เพิ่ม, ลบออก, รีเฟรช (e), **ตกลง**, ยกเลิก

ฟิลด์	คำอธิบาย
กำหนดช่วง	
เลขที่เอกสาร	ระบุเลขที่ใบสั่งซื้อ

**ทั้งนี้สามารถเพิ่มเงื่อนไขการกรองข้อมูล โดยการกดปุ่ม เพิ่ม และระบุฟิลด์ที่ต้องการกรอง

มหาวิทยาลัยเทคโนโลยีราชมงคลธัญบุรี
รายงานการบันทึกทรัพย์สิน

หน้า 1
10/20/2015
05:21:26 pm

เลขที่เอกสาร	บัญชีอ้างอิง	จำนวน	หน่วย	มูลค่า	วันที่	รายการ	วันที่	ผู้บันทึก
FA19	สินทรัพย์ถาวร	1.00	ชิ้น	1,070.00	10/20/2015	ทรัพย์สินถาวร (รหัส 1 ของเครื่อง)	10/20/2015	
FA19	สินทรัพย์ถาวร	1.00	ชิ้น	1,070.00	10/20/2015	ทรัพย์สินถาวร (รหัส 1 ของเครื่อง)	10/20/2015	
FA19	สินทรัพย์ถาวร	1.00	ชิ้น	1,070.00	10/20/2015	ทรัพย์สินถาวร (รหัส 1 ของเครื่อง)	10/20/2015	
FA19	สินทรัพย์ถาวร	1.00	ชิ้น	1,070.00	10/20/2015	ทรัพย์สินถาวร (รหัส 1 ของเครื่อง)	10/20/2015	
รวม				3,240.00				

FA002 - รายงานยอดเคลื่อนไหวของรายการสินทรัพย์

เลือก : การบริหารสินทรัพย์ถาวร >> รายงาน >> รายงานยอดเคลื่อนไหวของรายการสินทรัพย์ถาวร

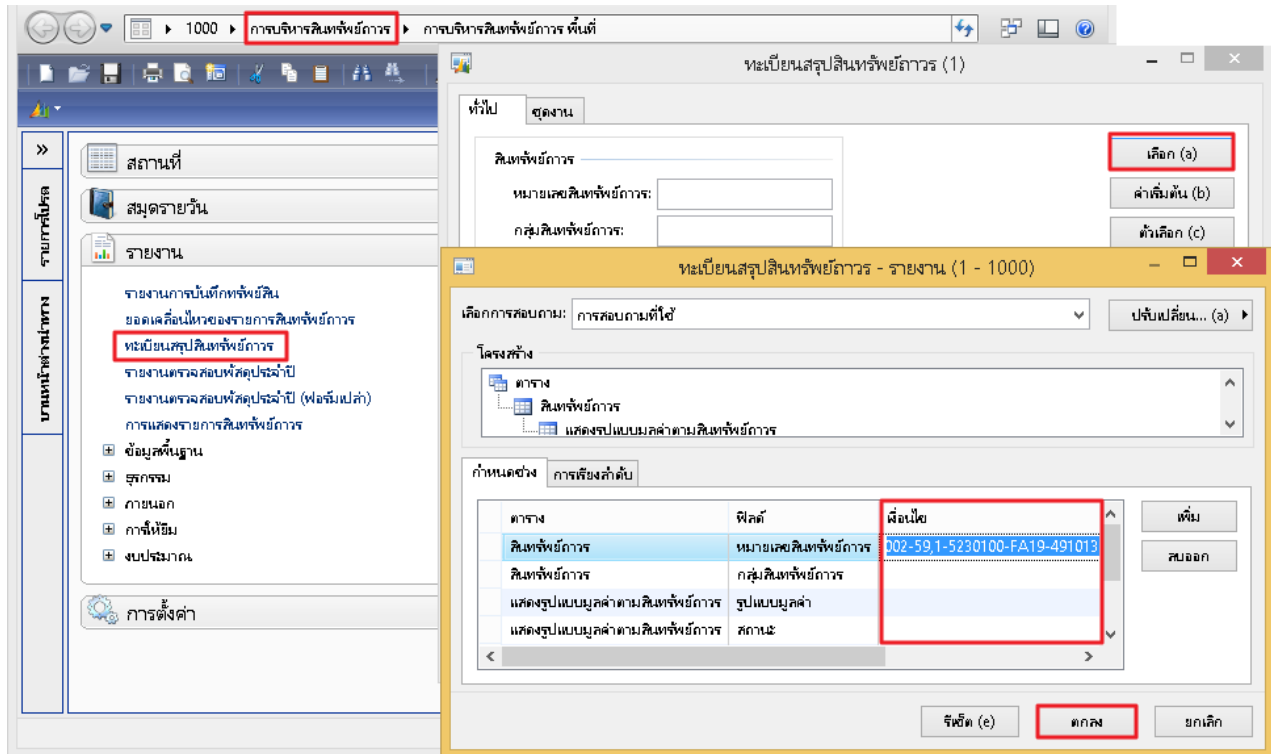
ฟิลต์	คำอธิบาย
กำหนดช่วง	
วันที่เริ่มต้น	ระบุวันที่เริ่มต้น ที่ต้องการดูรายงาน
วันที่สิ้นสุด	ระบุวันที่สิ้นสุด ที่ต้องการดูรายงาน **หากต้องการดูยอดคงเหลือสินทรัพย์ถาวรย้อนหลัง ไม่ต้องระบุวันที่เริ่มต้น และระบุเฉพาะวันที่สิ้นสุด ณ เดือนที่ต้องการ
กลุ่มสินทรัพย์ถาวร	ระบุกลุ่มสินทรัพย์ถาวร
หมายเลขสินทรัพย์ถาวร	ระบุหมายเลขสินทรัพย์ถาวร เพื่อกรองเฉพาะครุภัณฑ์ของกองทุนส่วนกลาง
สถานะ	ระบุหากต้องการกรองสถานะของครุภัณฑ์ เช่น เปิด ขายหรือปิด

**ทั้งนี้สามารถเพิ่มเงื่อนไขการกรองข้อมูล โดยการกดปุ่ม เพิ่ม และระบุฟิลต์ที่ต้องการกรอง

จ	หมายเลขสินทรัพย์ถาวร	ชื่อ	สมุดบัญชี	ชนิดของสมุดบัญชี	สถานะ	การตั้งค่างบ	วันที่	ค่าตั้งราคา	คงได้	การประเมินค่าใหม่	ต้นปี/ผลค่า	การหักค่า	มูลค่าตามบัญชี	Group net book value
FA19	1-5230100-FA19-4910131001-59	เครื่องใช้รถเข็น	DEP	สมุดบัญชีค่า	ขายแล้ว	1,070.00		-6.49				-1,063.51		
FA19	1-5230100-FA19-4910131002-59	เครื่องใช้รถเข็น	DEP	สมุดบัญชีค่า	มี	1,170.00		-6.49					1,163.51	
FA19	1-5230100-FA19-4910131003-59	เครื่องใช้รถเข็น	DEP	สมุดบัญชีค่า	มี	1,070.00		-106.49					963.51	

FA003 – รายงานทะเบียนสรุปสินทรัพย์ถาวร

เลือก : การบริหารสินทรัพย์ถาวร >> รายงาน >> ทะเบียนสรุปสินทรัพย์ถาวร



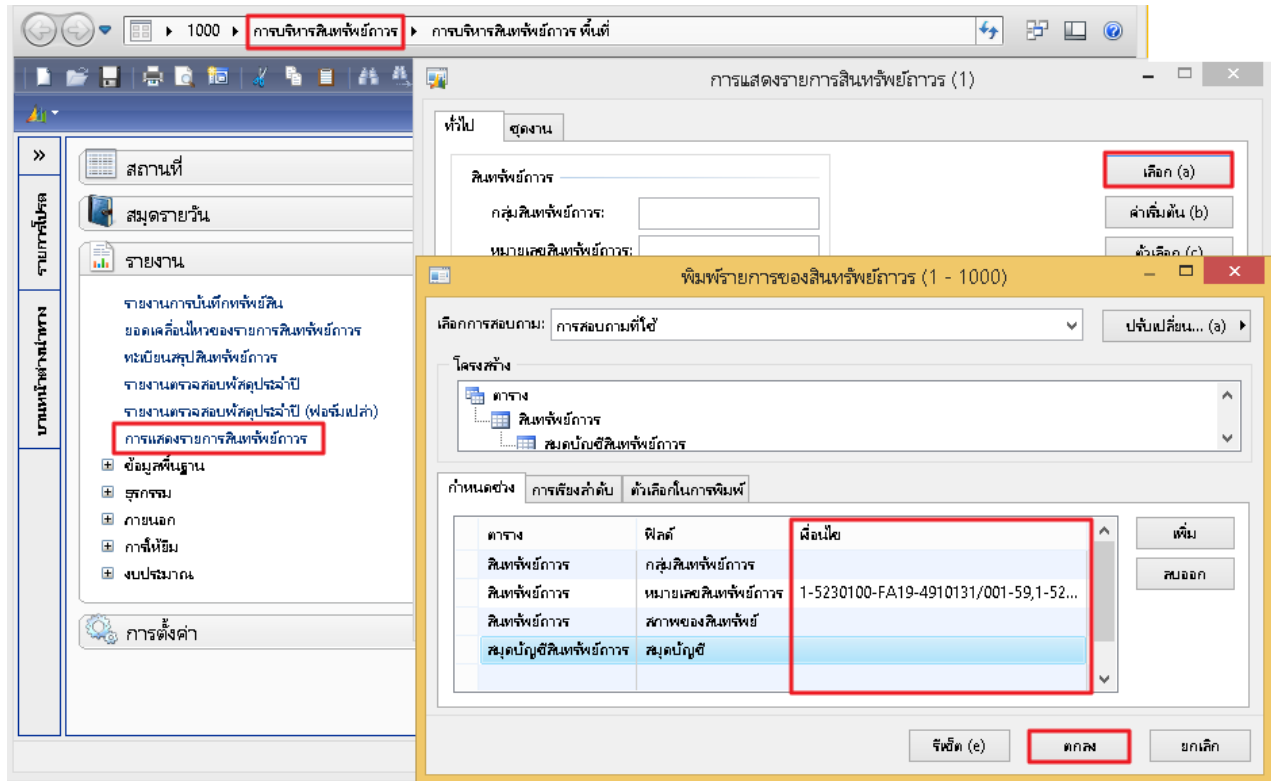
ฟิลด์	คำอธิบาย
กำหนดช่วง	
กลุ่มสินทรัพย์ถาวร	ระบุกลุ่มสินทรัพย์ถาวร
หมายเลขสินทรัพย์ถาวร	ระบุหมายเลขสินทรัพย์ถาวร
รูปแบบมูลค่า	ระบุหากต้องการกรองครุภัณฑ์ที่คำนวณหรือไม่คำนวณค่าเสื่อม
สถานะ	ระบุหากต้องการกรองสถานะของครุภัณฑ์ เช่น เปิด ขายหรือปิด

**ทั้งนี้สามารถเพิ่มเงื่อนไขการกรองข้อมูล โดยการกดปุ่ม เพิ่ม และระบุฟิลด์ที่ต้องการกรอง

ผู้มีสิทธิชำระ	วันที่ผู้มีสิทธิชำระ	ผู้มีสิทธิชำระ	วันที่ผู้มีสิทธิชำระ	ผู้มีสิทธิชำระ	วันที่ผู้มีสิทธิชำระ	ผู้มีสิทธิชำระ	วันที่ผู้มีสิทธิชำระ	ผู้มีสิทธิชำระ	
FA19	1-8230100-FA19-4910131.002-89	ผู้มีสิทธิชำระ	10/20/2015	DEP	84	10/20/2015	1,170.00	1000	8230100
FA19	1-8230100-FA19-4910131.003-89	ผู้มีสิทธิชำระ	10/20/2015	DEP	84	10/20/2015	1,070.00	1000	8230100
ผู้มีสิทธิชำระ: FA19	ผู้ดูแลระบบ						2,240.00		
Super Grand Total							2,240.00		

FA004 – รายงานการแสดงผลรายการสินทรัพย์ถาวร

เลือก : การบริหารสินทรัพย์ถาวร >> รายงาน >> การแสดงผลรายการสินทรัพย์ถาวร



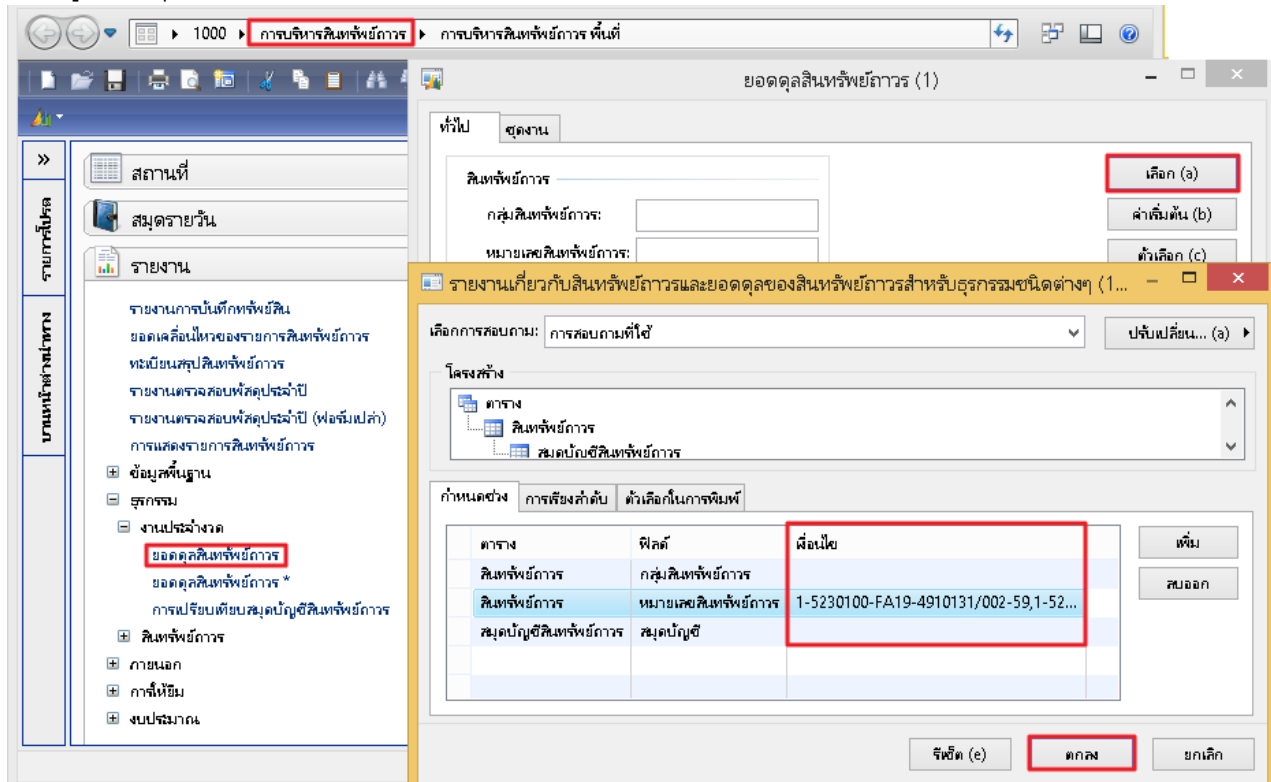
ฟิลด์	คำอธิบาย
กำหนดช่วง	
กลุ่มสินทรัพย์ถาวร	ระบุกลุ่มสินทรัพย์ถาวร
หมายเลขสินทรัพย์ถาวร	ระบุหมายเลขสินทรัพย์ถาวร
สถานะ	ระบุหากต้องการกรองสถานะของครุภัณฑ์ เช่น เปิด ขายหรือปิด

**ทั้งนี้สามารถเพิ่มเงื่อนไขการกรองข้อมูล โดยการกดปุ่ม เพิ่ม และระบุฟิลด์ที่ต้องการกรอง

งบท้ายแยกชนิดไม่มีรายการงดกันมา							Group net book value	
กลุ่มสินทรัพย์ถาวร	หมายเลขสินทรัพย์ถาวร	ชื่อ	สมุดบัญชี	ชนิดของสมุดบัญชี	สถานะ	มูลค่าตามบัญชีสุทธิ	value	
FA19	1-5230100-FA19-4910131/002-59	เครื่องวัดความหนา	DEP	รูปแบบมูลค่า	เปิด	1,183.51		
FA19	1-5230100-FA19-4910131/003-59	เครื่องวัดความหนา	DEP	รูปแบบมูลค่า	เปิด	983.51		

FA005 – รายงานยอดดุลสินทรัพย์ถาวร

เลือก : การบริหารสินทรัพย์ถาวร >> รายงาน >> งานประจำงวด >> ยอดดุลสินทรัพย์ถาวร ทั้งนี้รายงานนี้เป็นการแสดงมูลค่าปัจจุบันเท่านั้น



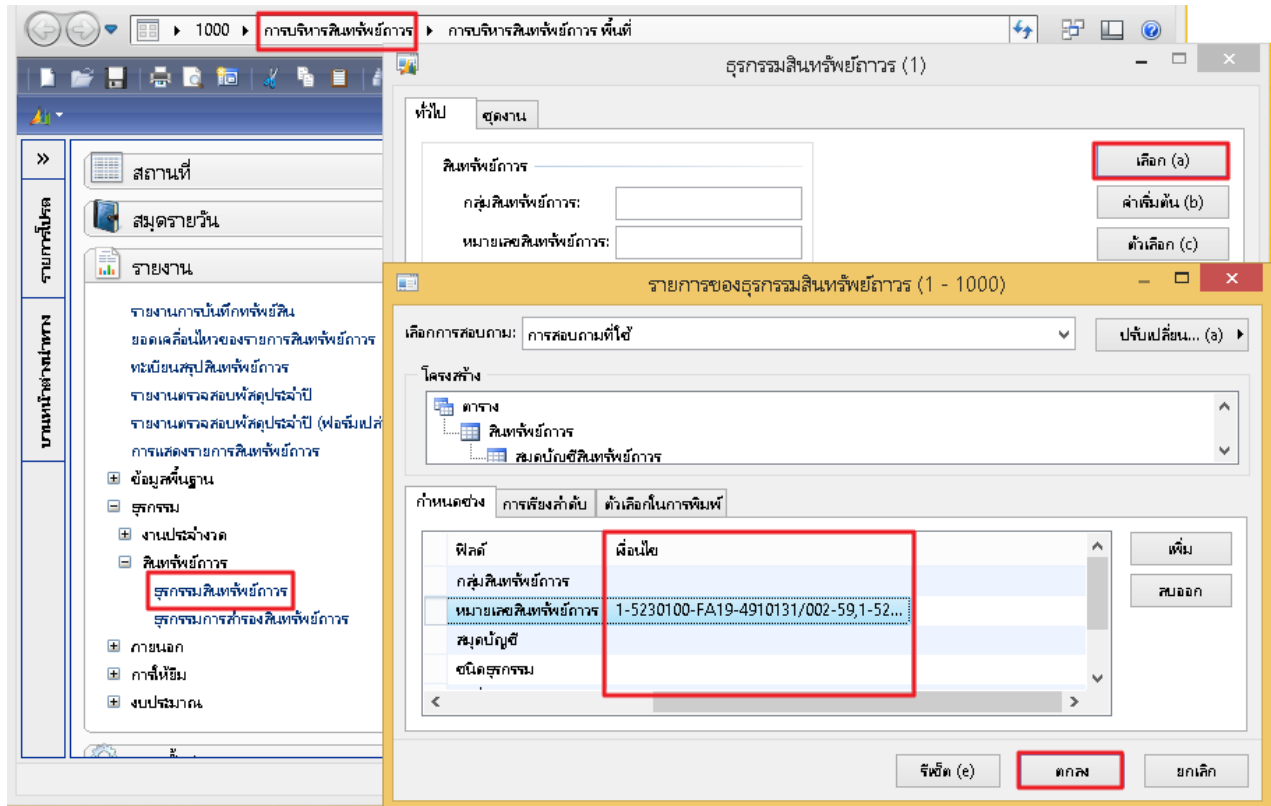
ฟิลต์	คำอธิบาย
กำหนดช่วง	
กลุ่มสินทรัพย์ถาวร	ระบุกลุ่มสินทรัพย์ถาวร
หมายเลขสินทรัพย์ถาวร	ระบุหมายเลขสินทรัพย์ถาวร
สถานะ	ระบุหากต้องการกรองสถานะของครุภัณฑ์ เช่น เปิด ขายหรือปิด

**ทั้งนี้สามารถเพิ่มเงื่อนไขการกรองข้อมูล โดยการกดปุ่ม เพิ่ม และระบุฟิลต์ที่ต้องการกรอง

กลุ่มสินทรัพย์ถาวร	หมายเลขสินทรัพย์ถาวร	ชื่อ	สมุดบัญชี	ช่วงงบการเงิน	สถานะ	กำไรสุทธิ	โอน	ค่าเสื่อมราคา	คงเหลือ	การประเมินใหม่	ต้นทาง/หัก	การโอน	มูลค่าตามบัญชี	Value
FA19	1,5230100-FA19-4910131/002-59	ทรัพย์สิน	DEP	ชดเชย	ปิด	1,170.00		-8.49	1,161.51				1,163.51	
FA19	1,5230100-FA19-4910131/002-59	ทรัพย์สิน	DEP	ชดเชย	ปิด	1,070.00		-106.49	963.51				963.51	

FA006 – รายงานธุรกรรมสินทรัพย์ถาวร

เลือก : การบริหารสินทรัพย์ถาวร >> รายงาน >> สินทรัพย์ถาวร >> ธุรกรรมสินทรัพย์ถาวร



ฟิลด์	คำอธิบาย
กำหนดช่วง	
กลุ่มสินทรัพย์ถาวร	ระบุกลุ่มสินทรัพย์ถาวร
หมายเลขสินทรัพย์ถาวร	ระบุหมายเลขสินทรัพย์ถาวร
ชนิดธุรกรรม	ระบุหากต้องการกรองชนิดธุรกรรมของครุภัณฑ์ เช่น ชนิดการซื้อสินทรัพย์ หรือชนิดการคำนวณค่าเสื่อม เป็นต้น หรือหากต้องการดูทุกชนิดไม่ต้องระบุ
วันที่ธุรกรรม	ระบุวันที่ธุรกรรม เช่น 15/07/2015,31/07/2015 สามารถระบุเป็นช่วงวันที่ได้ เช่น 01/07/2015..31/07/2015

**ทั้งนี้สามารถเพิ่มเงื่อนไขการกรองข้อมูล โดยการกดปุ่ม เพิ่ม และระบุฟิลด์ที่ต้องการกรอง

มหาวิทยาลัยเทคโนโลยีพระจอมเกล้าธนบุรี										หน้า 1
ธุรกรรมสินทรัพย์ถาวร										10/21/2015
										02:18:56 pm
กลุ่มสินทรัพย์ถาวร	ร	ชื่อย่อสินทรัพย์ถาวร	ชื่อ	สมุดบัญชี	ชนิดของสมุดบัญชี	สถานะ	สถานะต้น	การซื้อสินทรัพย์	มูลค่าตามบัญชี	Group net book value
FA19		1-5230100-FA19-4910131/002-59	เครื่องวัดระยะทาง	DEP	รูปแม่ของค่า	ยึด	1-B01-1-01	1,170.00	1,163.51	
		วันที่เริ่ม	วันที่สิ้นสุด							
		10/20/2015	581-1FA0001	คำอธิบายรายการ	สินทรัพย์ถาวร ,581-1FA0001,1-5230100-FA19-4910131/002-59,FA19,	ชนิดธุรกรรม		จำนวนเงิน	จำนวนเงิน(ยอดสินทรัพย์ถาวร)	ยอดเงิน
								1,070.00	1,070.00	ขาด
		10/20/2015	581-1FA0003	ชนิดอุปกรณ์การซื้อสินทรัพย์	สินทรัพย์ถาวร ,581-1FD0001,1-5230100-FA19-4910131/002-59,FA19,	การปรับปรุงการซื้อสินทรัพย์		100.00	100.00	ขาด
		10/30/2015	581-1FD0001	การปรับปรุงค่าเสื่อมราคา	สินทรัพย์ถาวร ,581-1FD0001,1-5230100-FA19-4910131/002-59,FA19,	ค่าเสื่อมราคา		-6.49	-6.49	ขาด
กลุ่มสินทรัพย์ถาวร	ร	ชื่อย่อสินทรัพย์ถาวร	ชื่อ	สมุดบัญชี	ชนิดของสมุดบัญชี	สถานะ	สถานะต้น	การซื้อสินทรัพย์	มูลค่าตามบัญชี	Group net book value
FA19		1-5230100-FA19-4910131/003-59	เครื่องวัดระยะทาง	DEP	รูปแม่ของค่า	ยึด	1-B01-1-01	1,070.00	963.51	
		วันที่เริ่ม	วันที่สิ้นสุด							
		10/20/2015	581-1FA0001	คำอธิบายรายการ	สินทรัพย์ถาวร ,581-1FA0001,1-5230100-FA19-4910131/003-59,FA19,	ชนิดธุรกรรม		จำนวนเงิน	จำนวนเงิน(ยอดสินทรัพย์ถาวร)	ยอดเงิน
								1,070.00	1,070.00	ขาด
		10/20/2015	581-1FD0002	การปรับปรุงค่าเสื่อมราคา	สินทรัพย์ถาวร ,581-1FD0001,1-5230100-FA19-4910131/003-59,FA19,	ค่าเสื่อมราคา		-100.00	-100.00	ขาด
		10/30/2015	581-1FD0001	การปรับปรุงค่าเสื่อมราคา	สินทรัพย์ถาวร ,581-1FD0001,1-5230100-FA19-4910131/003-59,FA19,	ค่าเสื่อมราคา		-6.49	-6.49	ขาด

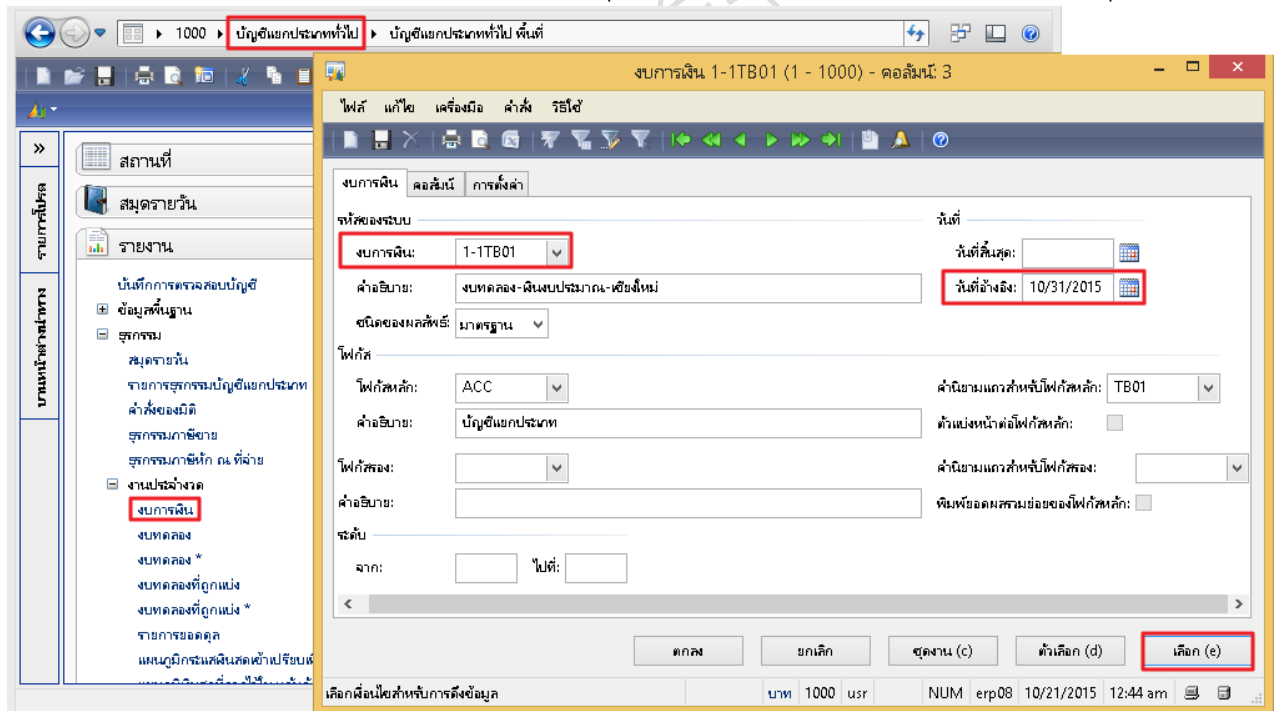
การบันทึกปิดเดือนของระบบสินทรัพย์ถาวร (Month End Process)

ในทุกๆ สิ้นเดือนฝ่ายบัญชีจะต้องทำการปิดเดือนของสินทรัพย์ถาวร โดยทำตามขั้นตอนได้ดังนี้

1. คัดค่าเสื่อมราคาของสินทรัพย์ทุกตัวและผ่านรายการค่าเสื่อมราคา
2. ผ่านรายการสมุดรายวันสินทรัพย์ถาวรที่ค้างอยู่ให้ครบ
1. ตรวจสอบทะเบียนสินทรัพย์ถาวรกับบัญชีแยกประเภท

การตรวจสอบทะเบียนสินทรัพย์ถาวรกับบัญชีแยกประเภท

เข้าที่ : บัญชีแยกประเภททั่วไป >> รายงาน >> ธุรกรรม >> งานประจำงวด >> งบการเงิน >> ระบุเงื่อนไข



The screenshot shows the 'งบการเงิน' (Financial Statement) screen in the accounting software. The 'งบการเงิน' dropdown is highlighted with a red box. The 'วันที่' (Date) field is set to 10/31/2015. The 'เลือก (e)' button is also highlighted with a red box.

การสอบถาม (1 - 1000)

เลือกการสอบถาม: การสอบถามที่ใช้ ปรับเปลี่ยน... (a)

โครงสร้าง

ตาราง

ธุรกรรมบัญชีแยกประเภท

กำหนดช่วง การเรียงลำดับ

ตาราง	ฟิลด์	เงื่อนไข
ธุรกรรมบัญชีแยกประเภท	บัญชีแยกประเภท	

เพิ่ม
ลบออก

รีเซ็ต (e) ตกลง ยกเลิก

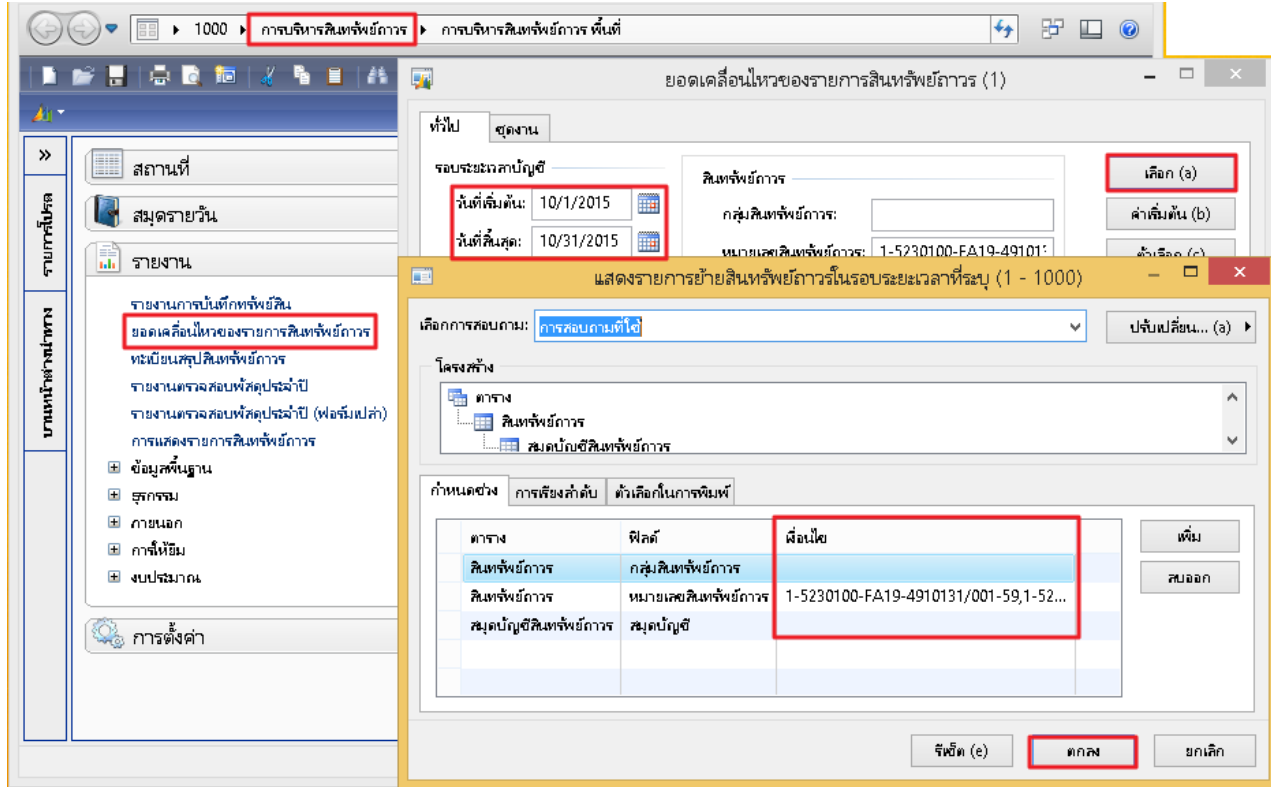
มหาวิทยาลัยเชียงใหม่

งบทดลอง-เงินงบประมาณ-เชียงใหม่

หน้า 1
10/21/2015
02:50:41 pm

รหัสบัญชี	ชื่อบัญชี	ยอดยกมา	รายการระหว่างเดือน เดือด	รายการระหว่างเดือน เดือด	รายการระหว่างเดือน (ส.ย.ย)	ยอดยกไป
			10/1/2015 - 10/31/2015	10/1/2015 - 10/31/2015	10/31/2015	
120617010101	บัญชีครุภัณฑ์-Interface	0.00	3,310.00	(1,070.00)	2,240.00	2,240.00
120617010201	บัญชีค่าเสียราคาขาย-Interface	0.00	6.49	(119.47)	(112.98)	(112.98)
รวม		0.00	3,316.49	(1,189.47)	2,127.02	2,127.02

ตรวจสอบยอดในบัญชีแยกประเภทกับทะเบียนสินทรัพย์ถาวร อาทิ บัญชีครุภัณฑ์คอมพิวเตอร์ที่กระทบยอดจากกลุ่มสินทรัพย์ถาวร FA03 ครุภัณฑ์คอมพิวเตอร์ และ FD03 ครุภัณฑ์คอมพิวเตอร์-ครุภัณฑ์บริຈาด และระบุเงื่อนไขตามกองทุนเข้าที่ : การบริหารสินทรัพย์ถาวร >> รายงาน >> ยอดเคลื่อนไหวของรายการสินทรัพย์ถาวร >> ระบุเงื่อนไข



The screenshot shows a software window titled 'ยอดเคลื่อนไหวของรายการสินทรัพย์ถาวร (1)'. It contains a form for entering transaction details, including start and end dates (10/1/2015 to 10/31/2015) and a 'เลือก (a)' button. Below the form is a table with columns for 'ตาราง', 'ไฟล์', and 'เนื้อไปย'. The table contains three rows of transaction data.

ตาราง	ไฟล์	เนื้อไปย
สินทรัพย์ถาวร	กลุ่มสินทรัพย์ถาวร	
สินทรัพย์ถาวร	หมายเลขสินทรัพย์ถาวร	1-5230100-FA19-4910131/001-59,1-52...
สมุดบัญชีสินทรัพย์ถาวร	สมุดบัญชี	

หน้า 1
10/21/2015
03:15:37 pm

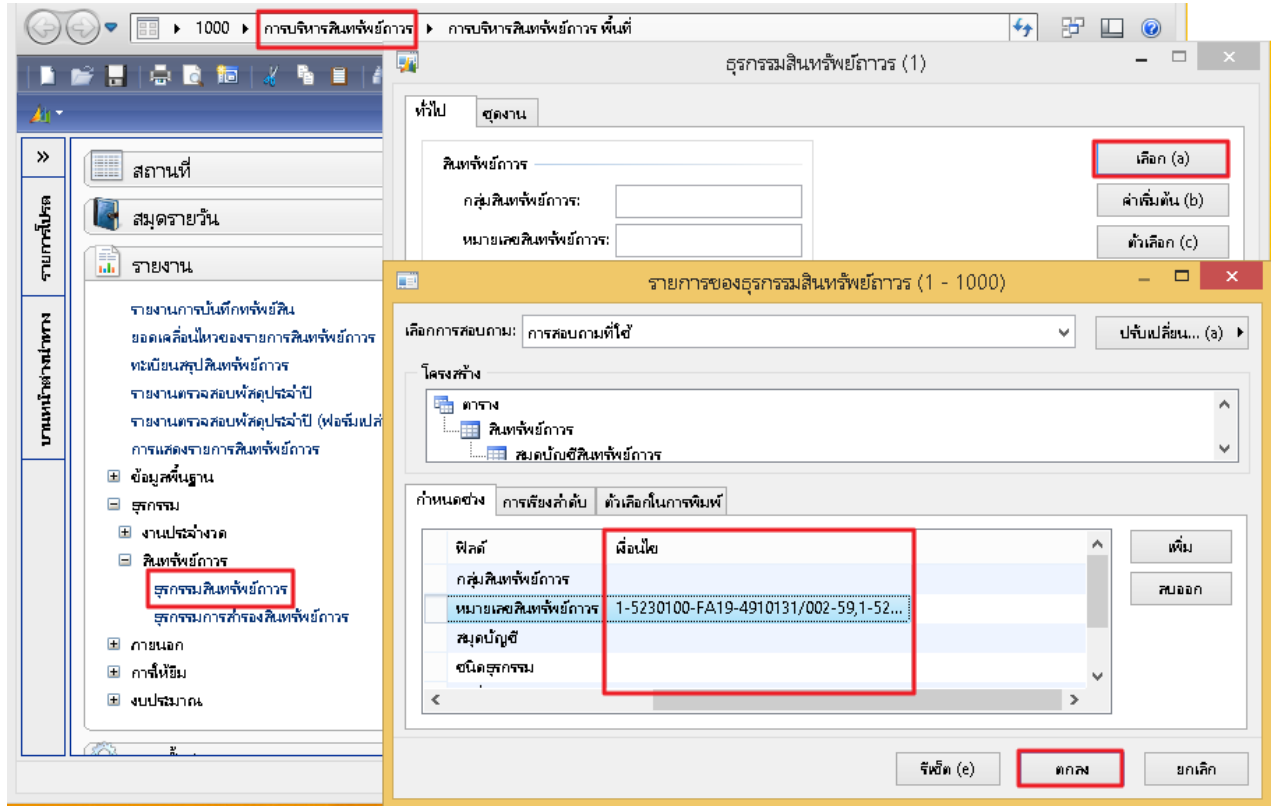
ยอดเคลื่อนไหวของรายการสินทรัพย์ถาวร

วันที่เริ่ม: 10/1/2015 วันที่สิ้นสุด: 10/31/2015

ร	หมายเลขสินทรัพย์ถาวร	ชื่อ	สมุดบัญชี	ชนิดของสมุดบัญชี	สถานะ	การซื้อสินทรัพย์	โอน	ค่าเสื่อมราคา	เฉลี่ย	การประเมินค่าใหม่	ต้นค่า/มูลค่า	การหักค่า	มูลค่าตามบัญชี	Group net book value
FA19	1-5230100-FA19-4910131/001-59	ทรัพย์สินถาวร	DEP	ชุดเลขคู่ค่า	ขายแล้ว	1,070.00		-8.49				-1,083.51		
FA19	1-5230100-FA19-4910131/002-59	ทรัพย์สินถาวร	DEP	ชุดเลขคู่ค่า	สิ้น	1,170.00		-6.49					1,163.51	
FA19	1-5230100-FA19-4910131/003-59	ทรัพย์สินถาวร	DEP	ชุดเลขคู่ค่า	สิ้น	1,070.00		-106.49					963.51	

ทั้งนี้หากผู้ใช้ต้องการตรวจสอบธุรกรรมสามารถเรียกรายงานได้ ดังนี้

เข้าที่ : การบริหารสินทรัพย์ถาวร >> รายงาน >> สินทรัพย์ถาวร >> ธุรกรรมสินทรัพย์ถาวร



ฟิลต์	คำอธิบาย
กำหนดช่วง	
กลุ่มสินทรัพย์ถาวร	ระบุกลุ่มสินทรัพย์ถาวร
หมายเลขสินทรัพย์ถาวร	ระบุหมายเลขสินทรัพย์ถาวร
กองทุน	ระบุกองทุน
ชนิดธุรกรรม	ระบุหากต้องการกรองชนิดธุรกรรมของครุภัณฑ์ เช่น ชนิดการซื้อสินทรัพย์ หรือชนิดการคำนวณค่าเสื่อม เป็นต้น หรือหากต้องการดูทุกชนิดไม่ต้องระบุ
วันที่ธุรกรรม	ระบุวันที่ธุรกรรม เช่น 15/10/2015,31/10/2015 สามารถระบุเป็นช่วงวันที่ได้ เช่น 01/10/2015..31/10/2015

**ทั้งนี้สามารถเพิ่มเงื่อนไขการกรองข้อมูล โดยการกดปุ่ม เพิ่ม และระบุฟิลต์ที่ต้องการกรอง

รายการสินทรัพย์ถาวร								หน้า 1
								10/21/2015
								02:18:55 pm
								Group net book value
กลุ่มสินทรัพย์ถาวร								
ร	ชื่อย่อสินทรัพย์ถาวร	ชื่อ	บัญชี	ชนิดของสินทรัพย์	สถานะ	สถานะที่เก็บ	การซื้อสินทรัพย์	มูลค่าตามบัญชีสุทธิ
FA19	1-5230100-FA19-4910131/002-59	เครื่องวัดระยะทาง	DEP	รูปแบบมูลค่า	ติด	1-B01-1-01	1,170.00	1,163.51
	วันที่รายการ	ใบสำคัญ	คำอธิบายรายการ	ชนิดรายการ		จำนวนเงิน	จำนวนเงิน(กลุ่มสินทรัพย์)	สกุลเงิน
	10/20/2015	581-1FA0001	สินทรัพย์ถาวร 581-1FA0001,1-5230100-FA19-4910131/002-59,FA19,	การซื้อสินทรัพย์		1,070.00	1,070.00	บาท
	10/20/2015	581-1FA0003	ปรับปรุงการซื้อสินทรัพย์			100.00	100.00	บาท
	10/30/2015	581-1FD0001	สินทรัพย์ถาวร 581-1FD0001,1-5230100-FA19-4910131/002-59,FA19,	การปรับปรุงมูลค่าเสื่อมราคา		-6.49	-6.49	บาท
กลุ่มสินทรัพย์ถาวร								
ร	ชื่อย่อสินทรัพย์ถาวร	ชื่อ	บัญชี	ชนิดของสินทรัพย์	สถานะ	สถานะที่เก็บ	การซื้อสินทรัพย์	มูลค่าตามบัญชีสุทธิ
FA19	1-5230100-FA19-4910131/003-59	เครื่องวัดระยะทาง	DEP	รูปแบบมูลค่า	ติด	1-B01-1-01	1,070.00	963.51
	วันที่รายการ	ใบสำคัญ	คำอธิบายรายการ	ชนิดรายการ		จำนวนเงิน	จำนวนเงิน(กลุ่มสินทรัพย์)	สกุลเงิน
	10/20/2015	581-1FA0001	สินทรัพย์ถาวร 581-1FA0001,1-5230100-FA19-4910131/003-59,FA19,	การซื้อสินทรัพย์		1,070.00	1,070.00	บาท
	10/20/2015	581-1FD0002	การปรับปรุงมูลค่าเสื่อมราคา			-100.00	-100.00	บาท
	10/30/2015	581-1FD0001	สินทรัพย์ถาวร 581-1FD0001,1-5230100-FA19-4910131/003-59,FA19,	การปรับปรุงมูลค่าเสื่อมราคา		-6.49	-6.49	บาท

มหาวิทยาลัยเทคโนโลยีราชมงคล